

[cambia](#)**Collettivo selezionato:**

anno di indagine: 2015  
 anni dalla laurea: 1  
 tipo di corso: laurea di primo livello  
 Ateneo: Roma Sapienza  
 Facoltà/Dipartimento/Scuola: tutte  
 gruppo disciplinare: tutti  
 classe di laurea: ingegneria civile e ambientale (L-7, 8)  
 corso di laurea: ingegneria per l'ambiente e il territorio (L-7)  
 condizione occupazionale alla laurea: tutte  
 iscrizione a una laurea di secondo livello: tutti

Per una migliore lettura dei dati si consultino le [note metodologiche](#)

Salvo diversa indicazione, si autorizza la riproduzione a fini non commerciali e con citazione della fonte

1. Popolazione analizzata	Collettivo selezionato
<b>Numero di laureati</b>	<b>79</b>
<b>Numero di intervistati</b>	<b>68</b>
<b>Tasso di risposta sul totale dei laureati</b>	<b>86,1</b>
<b>Genere (%)</b>	
Uomini	51,9
Donne	48,1
<b>Età alla laurea (medie, in anni)</b>	<b>23,9</b>
<b>Voto di laurea (medie, in 110-mi)</b>	<b>98,8</b>
<b>Durata degli studi (medie, in anni)</b>	<b>4,5</b>









2a. Formazione di secondo livello	Collettivo selezionato
<b>Iscrizione, dopo la laurea di primo livello, ad un altro corso di laurea (%)</b>	
Sono attualmente iscritti ad un corso di laurea di secondo livello	92,6
Sono attualmente iscritti ad un altro corso di primo livello	-
Si erano iscritti ad un corso di laurea di secondo o di primo livello, ma non lo sono attualmente	4,4
Mai iscritti ad un corso di laurea di secondo o di primo livello	2,9
<b>Motivi della non iscrizione ad un altro corso di laurea (%)</b>	
Motivi lavorativi	50,0
Mancanza di un corso nell'area disciplinare di interesse	-
Motivi economici	-
Non interessati perché intenzionati a frequentare altra formazione post-laurea	-
Non interessati per altri motivi	50,0
Motivi personali	-
Altro motivo	-
<b>Motivi dell'iscrizione ad un corso di laurea di secondo livello (%)</b>	
Per migliorare la propria formazione culturale	33,3
Per migliorare le possibilità di trovare lavoro	40,9
Perché è necessaria per trovare lavoro	21,2
Perché hanno cercato lavoro ma non l'hanno trovato	1,5
Per migliorare le condizioni dell'attuale lavoro	3,0
<b>Natura della laurea di secondo livello rispetto alla laurea di primo livello (%)</b>	
Rappresenta il proseguimento 'naturale'	87,9
Rientra nel medesimo settore disciplinare pur non rappresentando il proseguimento 'naturale'	12,1
Rientra in un settore disciplinare diverso	-
<b>Ateneo e gruppo disciplinare di iscrizione alla laurea di secondo livello (% per singola voce)</b>	
Stesso ateneo di conseguimento della laurea di primo livello	87,3
Stesso gruppo disciplinare di conseguimento della laurea di primo livello	90,5
Stesso ateneo e stesso gruppo disciplinare di conseguimento della laurea di primo livello	77,8
<b>Soddisfazione per gli studi di secondo livello intrapresi (medie, scala 1-10)</b>	<b>8,0</b>

2b. Formazione post-laurea	Collettivo selezionato
<b>Hanno partecipato ad almeno un'attività di formazione post-laurea (%)</b>	<b>16,2</b>
<b>Attività di formazione post-laurea: conclusa/in corso (% per attività)</b>	
Collaborazione volontaria	2,9
Tirocinio/praticantato	-
Scuola di specializzazione	1,5
Master universitario di primo livello	1,5
Altro tipo di master	1,5
Stage in azienda	4,4
Corso di formazione professionale	-
Attività sostenuta da borsa di studio	7,4

3. Condizione occupazionale	Collettivo selezionato
<b>Condizione occupazionale e formativa (%)</b>	
Lavorano e non sono iscritti ad una laurea di secondo livello	1,5
Lavorano e sono iscritti ad una laurea di secondo livello	7,4
Non lavorano e sono iscritti ad una laurea di secondo livello	85,3
Non lavorano, non sono iscritti ad una laurea di secondo livello e non cercano	2,9
Non lavorano, non sono iscritti ad una laurea di secondo livello ma cercano	2,9
<b>Condizione occupazionale (%)</b>	
Lavorano	8,8
Non lavorano e non cercano	76,5
Non lavorano ma cercano	14,7
<b>Quota che non lavora, non cerca ma è impegnata in un corso universitario/praticantato (%)</b>	<b>73,5</b>
<b>Quota che lavora, per genere (%)</b>	
Uomini	12,1
Donne	5,7
<b>Esperienze di lavoro post-laurea (%)</b>	
Non lavorano ma hanno lavorato dopo la laurea	17,6
Non hanno mai lavorato dopo la laurea	73,5
<b>Tasso di occupazione</b>	<b>17,6</b>
<b>Tasso di disoccupazione</b>	<b>20,0</b>


4. Ingresso nel mercato del lavoro	Collettivo selezionato
<b>Numero di occupati</b>	<b>6</b>
<b>Occupati: condizione occupazionale alla laurea (%)</b>	
Proseguono il lavoro iniziato prima della laurea	33,3
Non proseguono il lavoro iniziato prima della laurea	33,3
Hanno iniziato a lavorare dopo la laurea	33,3
<b>Occupati: tempi di ingresso nel mercato del lavoro (medie, in mesi)</b>	
Tempo dalla laurea all'inizio della ricerca del primo lavoro	2,3
Tempo dall'inizio della ricerca al reperimento del primo lavoro	3,5
Tempo dalla laurea al reperimento del primo lavoro	5,8


5. Caratteristiche dell'attuale lavoro	Collettivo selezionato
<b>Tipologia dell'attività lavorativa (%)</b>	
Autonomo effettivo	16,7
Tempo indeterminato	16,7
<b>Totale stabile</b>	<b>33,3</b>
A tutele crescenti	-
Contratti formativi	16,7
Non standard	16,7
Parasubordinato	-
Altro autonomo	-
Senza contratto	33,3
<b>Diffusione del part-time (%)</b>	<b>50,0</b>
<b>Numero di ore settimanali di lavoro (medie)</b>	<b>30,2</b>

6. Caratteristiche dell'azienda	Collettivo selezionato
<b>Settore di attività (%)</b>	
Pubblico	16,7
Privato	83,3
Non profit	-
<b>Ramo di attività economica (%)</b>	
<b>Agricoltura</b>	-
Metalmeccanica e meccanica di precisione	16,7
Edilizia 	16,7
Chimica/Energia 	-
Altra industria manifatturiera 	-
<b>Totale industria</b>	<b>33,3</b>
Commercio 	-
Credito, assicurazioni	-
Trasporti, pubblicità, comunicazioni 	16,7
Consulenze varie 	-
Informatica	16,7
Altri servizi alle imprese	-
Pubblica amministrazione, forze armate	-
Istruzione e ricerca 	-
Sanità	-
Altri servizi 	33,3
<b>Totale servizi</b>	<b>66,7</b>
<b>Area geografica di lavoro (%)</b>	
Nord-Ovest	-
Nord-Est	-
Centro	83,3
Sud	16,7
Isole	-
Estero	-

7. Retribuzione	Collettivo selezionato
<b>Retribuzione mensile netta (medie, in euro) </b>	
Uomini	1.126
Donne	288
<b>Totale</b>	<b>846</b>

8. Utilizzo e richiesta della laurea nell'attuale lavoro	Collettivo selezionato
<b>Laureati che proseguono il lavoro iniziato prima della laurea: hanno notato un miglioramento nel proprio lavoro dovuto alla laurea (%)</b>	<b>50,0</b>
<b>Laureati che proseguono il lavoro iniziato prima della laurea e che hanno notato un miglioramento nel lavoro: tipo di miglioramento (%)</b>	
Dal punto di vista economico	100,0
Nella posizione lavorativa	-
Nelle mansioni svolte	-
Nelle competenze professionali	-
Sotto altri punti di vista	-
<b>Utilizzo delle competenze acquisite con la laurea (%)</b>	
In misura elevata	-
In misura ridotta	50,0
Per niente	50,0
<b>Adeguatezza della formazione professionale acquisita all'università (%)</b>	
Molto adeguata	-
Poco adeguata	50,0
Per niente adeguata	50,0
<b>Richiesta della laurea per l'attività lavorativa (%)</b>	
Richiesta per legge	16,7
Non richiesta ma necessaria	-
Non richiesta ma utile	16,7
Non richiesta né utile	66,7

<b>9. Efficacia della laurea e soddisfazione per l'attuale lavoro</b>	<b>Collettivo selezionato</b>
<b>Efficacia della laurea nel lavoro svolto (%)</b> 	
Molto efficace/Efficace	16,7
Abbastanza efficace	16,7
Poco/Per nulla efficace	66,7
<b>Soddisfazione per il lavoro svolto (medie, scala 1-10)</b>	<b>6,8</b>
<b>Occupati che cercano lavoro (%)</b>	<b>16,7</b>

<b>10. Ricerca del lavoro</b>	<b>Collettivo selezionato</b>
<b>Numero di non occupati che cercano lavoro</b>	<b>10</b>
<b>Non occupati che cercano: ultima iniziativa per cercare lavoro (%)</b>	
Ultimi 15 giorni	30,0
15-30 giorni fa	-
1-6 mesi fa	60,0
Oltre 6 mesi fa	10,0
<b>Numero di non occupati che non cercano lavoro</b>	<b>52</b>
<b>Non occupati che non cercano: motivo della non ricerca (%)</b>	
Studio	100,0
In attesa di chiamata dal datore di lavoro 	-
Motivi personali	-
Mancanza di opportunità lavorative	-
Altro motivo	-

---

Condizione Occupazionale dei laureati  
 Aprile 2021 - Consorzio Interuniversitario AlmaLaurea  
 Salvo diversa indicazione, si autorizza la riproduzione a fini non commerciali e con citazione della fonte