

NUCLEO
DI VALUTAZIONE
D'ATENEIO



SAPIENZA
UNIVERSITÀ DI ROMA

**SISTEMA DI INDICATORI SULLE CARRIERE
ACCADEMICHE DEGLI STUDENTI
INDICATORI ANVUR**

Novembre 2017

SISTEMA DI INDICATORI SULLE CARRIERE ACCADEMICHE DEGLI STUDENTI – INDICATORI ANVUR

Premessa: finalità e obiettivi

Con il DM 12/12/2016 n. 987, “*Autovalutazione, valutazione, accreditamento iniziale e periodico delle sedi e dei corsi di studio universitari*”, l'ANVUR è tenuta a valutare, periodicamente, i risultati conseguiti dalle singole università nell'ambito della didattica, della ricerca e della loro internazionalizzazione, anche sulla base degli indicatori di cui all'allegato E del suddetto decreto.

Il processo di revisione del sistema AVA e le nuove disposizioni ministeriali hanno determinato una ri-definizione del set di indicatori.

Il sistema di indicatori sulle carriere accademiche degli studenti di ANVUR si articola in sei sezioni:

1. Indicatori relativi alla didattica (gruppo A, allegato e dm 987/2016)
2. Indicatori di internazionalizzazione (gruppo B, allegato e dm 987/2016)
3. Ulteriori indicatori per la valutazione della didattica (gruppo e, allegato e dm 987/2016)
4. Indicatori circa il percorso di studio e la regolarità delle carriere (indicatori di approfondimento)
5. Soddisfazione e occupabilità (indicatori di approfondimento)
6. Consistenza e qualificazione del corpo docente (indicatori di approfondimento)

Non sono ancora disponibili gli indicatori della sezione 5 relativi alla soddisfazione e occupabilità e, relativamente al punto 6, gli indicatori di qualificazione del corpo docente di cui si dichiara che sono in fase di elaborazione.

L'aggiornamento degli indicatori avviene ogni tre mesi. I dati utilizzati in questo rapporto derivano dal primo rilascio degli indicatori del 30 giugno 2017, lo stesso su cui è basata la relazione annuale del Nucleo.

Il nuovo insieme di indicatori offre la possibilità di operare vari confronti all'interno della classe di laurea di appartenenza del corso di studio: con i corsi di studio della stessa classe nell'ateneo, con i valori di riferimento della ripartizione geografica nazionali; è possibile inoltre seguire nel tempo l'andamento dei diversi fenomeni per il triennio 2013/14-2015/16.

Il Nucleo ha considerato l'intero sistema di indicatori disponibili, prendendo in esame sempre l'andamento dei fenomeni misurati almeno negli ultimi due anni del triennio ed evidenziando la persistenza di elementi critici nel triennio; ha considerato il confronto con i benchmark di ripartizione geografica e nazionale mettendo in evidenza le situazioni in cui i valori dei corsi di studio Sapienza sono critiche rispetto sia ai riferimenti di ripartizione geografica che ai riferimenti nazionali. Non ha considerato valori soglia volendo piuttosto cogliere le evoluzioni positive e segnalare la persistenza di situazioni negative.

Dagli indicatori analizzati il Nucleo ha derivato ulteriori indicatori per evidenziare e allo stesso tempo sintetizzare aspetti ritenuti particolarmente importanti, quali abbandoni e durata degli studi, colti nel passaggio tra il primo ed il secondo anno e al termine del percorso normale degli studi.

I contenuti del rapporto sono stati già in parte recepiti nella relazione annuale. Il documento proposto ora, avendo finalità diverse, è presentato in una veste più tecnica (grafici e tabelle).

I grafici inseriti nel rapporto rendono immediatamente confrontabili le performance dei diversi CdS rispetto agli indicatori; posizionando il cursore sulle barre delle figure si possono individuare sia il valore numerico dell'indicatore sia il CdS cui si riferisce. I valori,

per ogni fenomeno indagato, sono ordinati (in senso crescente o decrescente, dipendendo dal fenomeno in esame) dimodoché è possibile individuare i corsi di studio in cui si registrano le performance formative migliori, e quindi permettere di condividere nell'ateneo l'impostazione delle azioni che le hanno consentite, sia i corsi in cui si sono riscontrate criticità, e quindi permettere, soprattutto quando si ripetono per vari indicatori, di affrontare con urgenza le criticità evidenziate.

Il Nucleo ritiene opportuno rendere disponibile il rapporto per tutti coloro che hanno responsabilità nella gestione e nell'assicurazione di qualità dei corsi al fine di una loro autovalutazione consapevole e attenta anche agli aspetti contestuali e alle performance degli altri corsi dell'ateneo.

Il Nucleo individua tra i destinatari del documento, oltre ai responsabili dei corsi di studio, le Commissioni Paritetiche Docenti Studenti e i Comitati di Monitoraggio; le CPDS avranno in questo modo la possibilità di contestualizzare le valutazioni già espresse arricchendole dal punto di vista esterno e potranno quindi produrre una relazione più completa da fornire ai CdS che hanno ricevuto gli indicatori ma solo relativamente al proprio corso di studio. Per quanto riguarda i Comitati di Monitoraggio, struttura peculiare dell'Ateneo quali referenti sia del Team Qualità sia del Nucleo di Valutazione, che rivestono un ruolo di attori necessario nel processo di assicurazione della qualità della didattica, potranno utilizzare il rapporto sugli indicatori per svolgere un'analisi di approfondimento in merito alle criticità dei corsi di studio e fornire al Nucleo, oltre che una relazione sulle attività di monitoraggio e valutazione, anche, e soprattutto, le diverse motivazioni di casi più critici.

L'elevato numero di corsi di studio nelle classi delle professioni sanitarie, la loro specificità ordinamentale, i diversi requisiti che devono soddisfare e la programmazione degli accessi, suggeriscono di articolare il rapporto in due parti: nella parte A è analizzato il sistema di indicatori per tutti i corsi di studio dell'ateneo con esclusione dei corsi di studio nelle classi delle professioni sanitarie; nella parte B la stessa analisi è svolta per i corsi di studio nelle classi delle professioni sanitarie.

SCHEMA DEL RAPPORTO

PARTE A – SISTEMA DI INDICATORI PER I CORSI DI STUDIO DELL'ATENEO
1. INDICATORI RELATIVI ALLA DIDATTICA (Gruppo A, Allegato E DM 987/2016) 1.1. Regolarità degli studi (iC01, iC02) 1.2. Attrattività (iC03, iC04) 1.3. Sostenibilità (iC05) 1.4. Docenza (iC08)
2. INDICATORI DI INTERNAZIONALIZZAZIONE (Gruppo B, Allegato E DM 987/2016) 2.1. Mobilità in uscita (iC10, iC11) 2.2. Attrattività internazionale (iC12)
3. ULTERIORI INDICATORI PER LA VALUTAZIONE DELLA DIDATTICA (Gruppo E, Allegato E DM 987/2016) 3.1. Regolarità degli studi (iC13, iC14, i C15, iC16, iC17) 3.2. Qualità della docenza (iC19)
4. INDICATORI CIRCA IL PERCORSO DI STUDIO E LA REGOLARITÀ DELLE CARRIERE (indicatori di approfondimento) 4.1 Proseguimenti nel sistema universitario al II anno (iC21) 4.2 Laureati entro la durata normale del corso di studi (iC22) 4.3 Passaggi ad altro corso di studio (iC23) 4.4 Abbandoni del corso di studio dopo n+1 anni (iC24)
5. CONSISTENZA E QUALIFICAZIONE DEL CORPO DOCENTE (indicatori di approfondimento) (iC27, iC28)
6. ESITI DEL PERCORSO FORMATIVO 6.1 Gli abbandoni nel passaggio tra il primo e il secondo anno 6.2 Gli esiti del percorso formativo 6.3 Rapporto di efficacia
PARTE B – SISTEMA DI INDICATORI PER I CORSI DI STUDIO NELLE CLASSI DELLE PROFESSIONI SANITARIE
1. INDICATORI RELATIVI ALLA DIDATTICA (Gruppo A, Allegato E DM 987/2016) 1.1 Regolarità degli studi (iC01, iC02) 1.2 Attrattività (iC03, iC04) 1.3 Sostenibilità (iC05) 1.4 Docenza (iC08)
2. INDICATORI DI INTERNAZIONALIZZAZIONE (Gruppo B, Allegato E DM 987/2016) 2.1 Mobilità in uscita (iC10, iC11) 2.2 Attrattività internazionale (iC12)
3. ULTERIORI INDICATORI PER LA VALUTAZIONE DELLA DIDATTICA (Gruppo E, Allegato E DM 987/2016) 3.1 Regolarità degli studi (iC13, iC14, i C15, iC16, iC17) 3.2 Qualità della docenza (iC19)
4. INDICATORI CIRCA IL PERCORSO DI STUDIO E LA REGOLARITÀ DELLE CARRIERE (indicatori di approfondimento) 4.1 Proseguimenti nel sistema universitario al II anno (iC21) 4.2 Laureati entro la durata normale del corso di studi (iC22) 4.3 Passaggi ad altro corso di studio (iC23) 4.4 Abbandoni del corso di studio dopo n+1 anni (iC24)
5. CONSISTENZA E QUALIFICAZIONE DEL CORPO DOCENTE (indicatori di approfondimento) (iC27, iC28)
6. ESITI DEL PERCORSO FORMATIVO 6.1 Gli abbandoni nel passaggio tra il primo e il secondo anno 6.2 Gli esiti del percorso formativo 6.3 Rapporto di efficacia

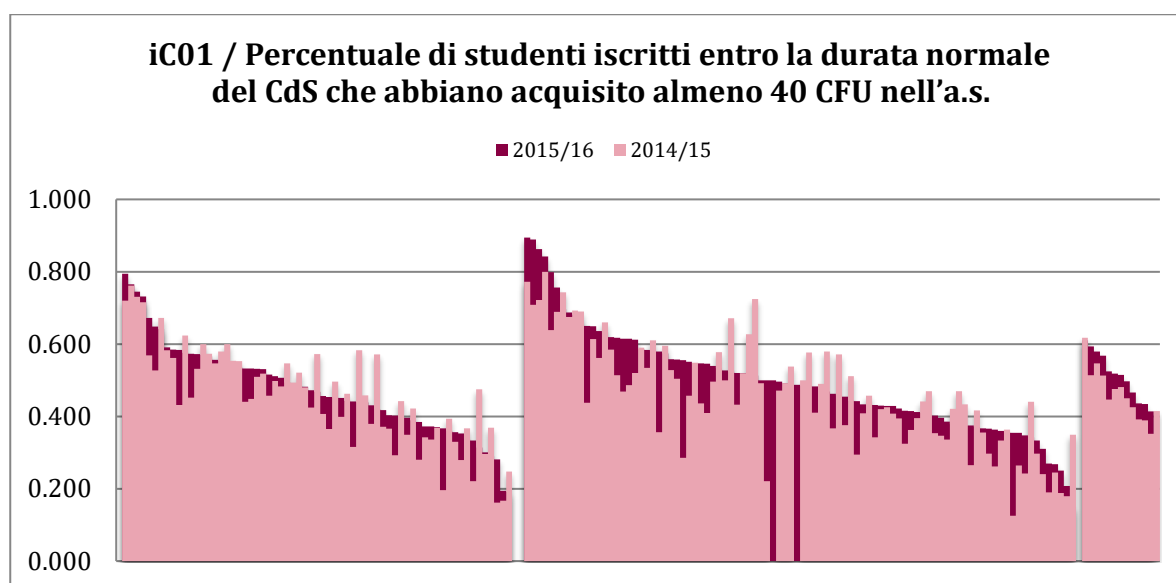
PARTE A – SISTEMA DI INDICATORI PER I CORSI DI STUDIO DELL'ATENEO

1. INDICATORI RELATIVI ALLA DIDATTICA (Gruppo A, Allegato E DM 987/2016)

In questa sezione, sono proposti quasi esclusivamente indicatori della Programmazione Triennale rimodulati in funzione dell'unità di analisi (il CdS). Gli indicatori fanno riferimento alla regolarità, rispetto agli anni di corso, di studenti e laureati, all'attrattività dei CdLM, al rapporto docenti-studenti¹. Accanto a questi indicatori un nuovo indicatore riguardante la coerenza della composizione dei docenti di riferimento con i settori scientifico-disciplinari caratterizzanti il corso di studio².

1.1. Regolarità degli studi

iC01 / Percentuale di studenti iscritti entro la durata normale del CdS che abbiano acquisito almeno 40 CFU nell'a.s.

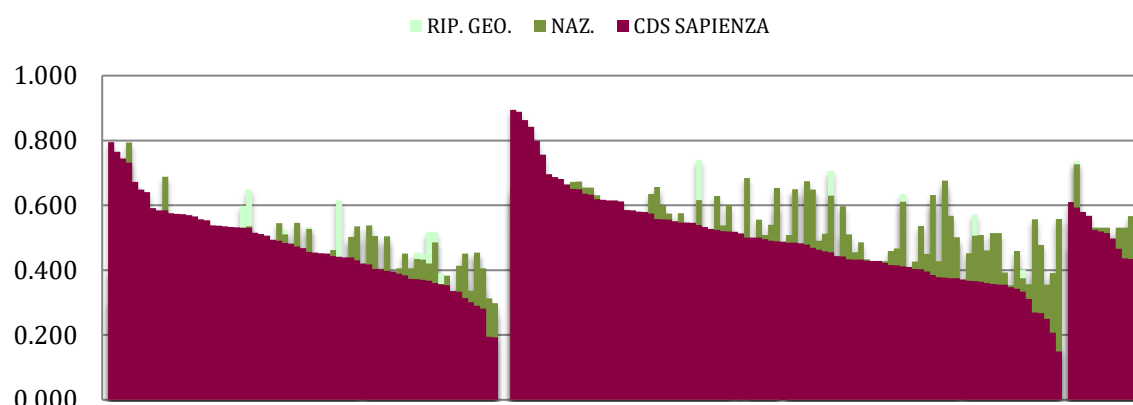


iC01 / Percentuale di studenti iscritti entro la durata normale del CdS che abbiano acquisito almeno 40 CFU nell'a.s. - Persistenza diminuzioni nel triennio			CDS	CDS	CDS	Variazioni	
			2013	2014	2015	2014-2013	2015-2014
INGEGNERIA PER L'AMBIENTE E IL TERRITORIO	1° livello	L-7	0,567	0,496	0,452	-0,071	-0,044
INGEGNERIA DELLA SICUREZZA	1° livello	L-9/L-7	0,596	0,475	0,314	-0,121	-0,161
SCIENZE FARMACEUTICHE APPLICATE	1° livello	L-29	0,291	0,247	0,192	-0,044	-0,055
PSICOLOGIA APPLICATA AI CONTESTI DELLA SALUTE, DEL LAVORO E GIURIDICO-FORENSE	2° livello	LM-51	0,814	0,743	0,696	-0,071	-0,047
ECOBIOLOGIA	2° livello	LM-6	0,489	0,421	0,378	-0,068	-0,043
ECONOMIA AZIENDALE	2° livello	LM-77	0,501	0,470	0,377	-0,032	-0,093
GESTIONE E VALORIZZAZIONE DEL TERRITORIO	2° livello	LM-80	0,571	0,433	0,375	-0,138	-0,058
INGEGNERIA DELLA SICUREZZA E PROTEZIONE CIVILE	2° livello	LM-26	0,526	0,417	0,371	-0,109	-0,046

¹ In questa prima analisi non è trattata l'occupabilità dei laureati.

² E' prevista anche l'introduzione dell'indicatore riguardante la qualità della ricerca dei docenti dei CdLM, tuttavia non ancora introdotto

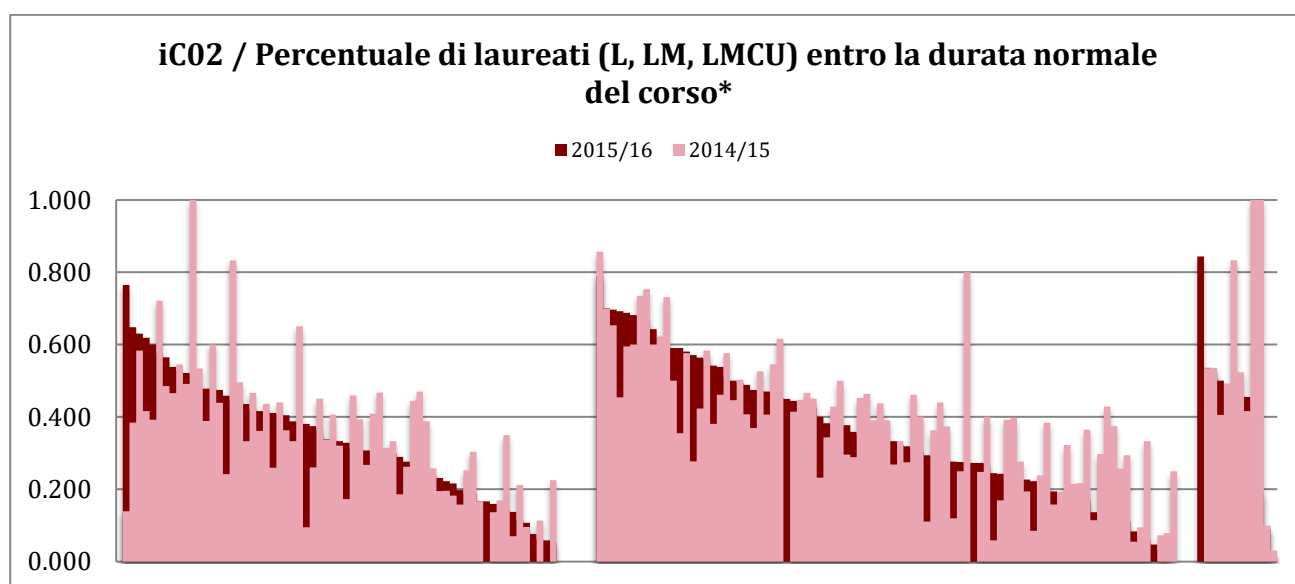
iC01 / Percentuale di studenti iscritti entro la durata normale del CdS che abbiano acquisito almeno 40 CFU nell'a.s. - POSIZIONAMENTO 2015



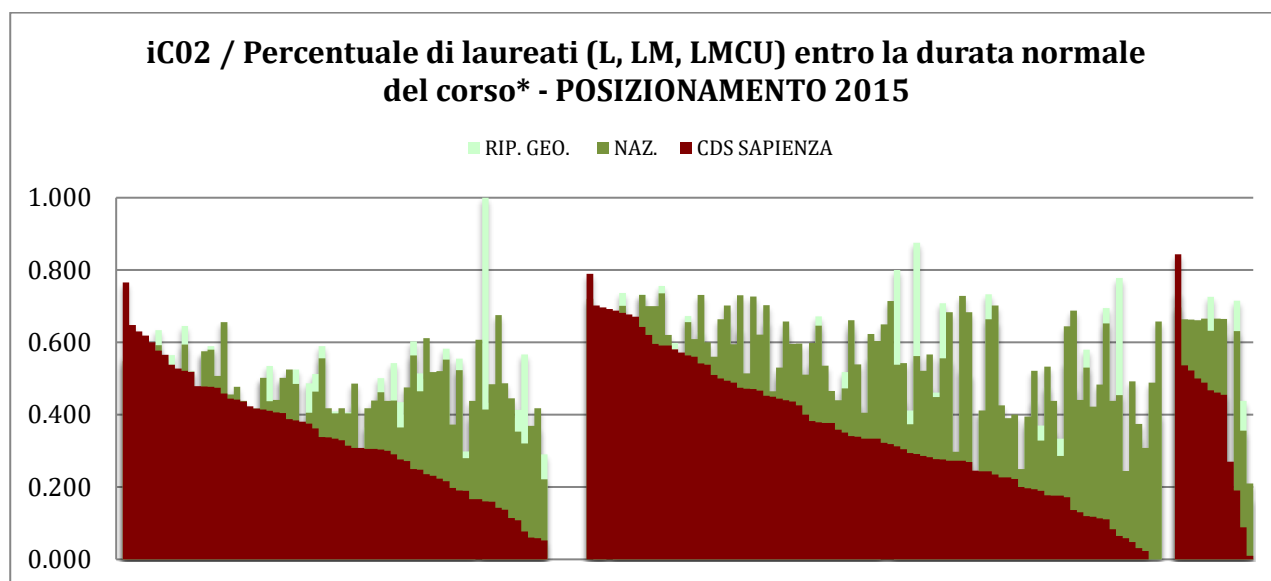
iC01 / Percentuale di studenti iscritti entro la durata normale del CdS che abbiano acquisito almeno 40 CFU nell'a.s. - Posizionamento 2015 sempre inferiore			ATENEO	RIP. GEO.	ITALIA	Differenze	
			2015	2015	2015	cds-rip.geo	cds-naz
SCIENZE E TECNICHE DEL SERVIZIO SOCIALE	1° livello	L-39	0,672	0,522	0,511	-0,039	-0,027
COMUNICAZIONE, TECNOLOGIE E CULTURE DIGITALI	1° livello	L-20	0,490	0,505	0,546	-0,032	-0,073
SCIENZE POLITICHE E RELAZIONI INTERNAZIONALI	1° livello	L-36	-	0,533	0,527	-0,076	-0,071
ARTI E SCIENZE DELLO SPETTACOLO	1° livello	L-3	0,538	0,490	0,503	-0,052	-0,064
MANAGEMENT E DIRITTO D'IMPRESA (LATINA)	1° livello	L-18	0,417	0,497	0,535	-0,067	-0,105
SCIENZE AZIENDALI	1° livello	L-18	0,430	0,507	0,538	-0,090	-0,121
SCIENZE ECONOMICHE	1° livello	L-33	0,397	0,491	0,505	-0,088	-0,102
RELAZIONI ECONOMICHE INTERNAZIONALI	1° livello	L-33	0,403	0,485	0,504	-0,088	-0,107
LINGUE, CULTURE, LETTERATURE, TRADUZIONE	1° livello	L-11	0,370	0,454	0,434	-0,082	-0,062
LINGUE E CIVILTÀ ORIENTALI	1° livello	L-11	0,372	0,448	0,433	-0,077	-0,062
TECNOLOGIE PER LA CONSERVAZIONE E IL RESTAURO DEI BENI CULTURALI	1° livello	L-43	-	0,516	0,421	-0,149	-0,054
SOCIOLOGIA	1° livello	L-40	-	0,516	0,485	-0,156	-0,126
INGEGNERIA DELLA SICUREZZA	1° livello	L-9/L-7	0,518	0,377	0,451	-0,063	-0,137
BIOTECNOLOGIE AGRO-INDUSTRIALI	1° livello	L-2	0,569	0,448	0,454	-0,158	-0,164
INGEGNERIA DELL'INFORMAZIONE (LATINA)	1° livello	L-8	0,566	0,349	0,405	-0,068	-0,124
INFORMATICA	1° livello	L-31	-	0,232	0,312	-0,037	-0,118
SCIENZE FARMACEUTICHE APPLICATE	1° livello	L-29	-	0,265	0,298	-0,073	-0,106
NEUROSCIENZE COGNITIVE E RIABILITAZIONE PSICOLOGICA	2° livello	LM-51	0,706	0,640	0,656	-0,082	-0,098
SCIENZE DELLA POLITICA	2° livello	LM-62	-	0,740	0,616	-0,201	-0,077
ORGANIZZAZIONE E MARKETING PER LA COMUNICAZIONE D'IMPRESA	2° livello	LM-59	0,452	0,593	0,654	-0,104	-0,165
ECONOMIA POLITICA	2° livello	LM-56	0,469	0,644	0,649	-0,160	-0,165
INTERMEDIARI, FINANZA INTERNAZIONALE E RISK MANAGEMENT	2° livello	LM-77	0,564	0,642	0,674	-0,163	-0,195
ANALISI ECONOMICA DELLE ISTITUZIONI INTERNAZIONALI	2° livello	LM-56	0,484	0,644	0,649	-0,174	-0,180
ARCHITETTURA (RESTAURO)	2° livello	LM-4	-	0,706	0,630	-0,252	-0,175
COMUNICAZIONE, VALUTAZIONE E RICERCA SOCIALE PER LE ORGANIZZAZIONI	2° livello	LM-59/LM-88	0,489	0,511	0,598	-0,068	-0,155

iC01 / Percentuale di studenti iscritti entro la durata normale del CdS che abbiano acquisito almeno 40 CFU nell'a.s. - Posizionamento 2015 sempre inferiore			ATENEO	RIP. GEO.	ITALIA	Differenze	
			2015	2015	2015	cds-rip.geo	cds-naz
SCIENZE LINGUISTICHE, LETTERARIE E DELLA TRADUZIONE	2° livello	LM-37	-	0,467	0,510	-0,033	-0,077
INGEGNERIA ELETTRONICA	2° livello	LM-29	-	0,452	0,467	-0,037	-0,052
SCIENZE STATISTICHE DEMOGRAFICHE ED ECONOMICHE	2° livello	LM-82	0,614	0,634	0,611	-0,223	-0,199
FINANZA E ASSICURAZIONI	2° livello	LM-16	-	0,603	0,631	-0,218	-0,246
ECOBIOLOGIA	2° livello	LM-6	0,512	0,401	0,427	-0,023	-0,049
ECONOMIA AZIENDALE	2° livello	LM-77	0,612	0,650	0,676	-0,273	-0,299
PROGETTAZIONE GESTIONE E VALUTAZIONE DEI SERVIZI SOCIALI	2° livello	LM-87	-	0,488	0,501	-0,113	-0,126
MONITORAGGIO E RIQUALIFICAZIONE AMBIENTALE	2° livello	LM-75	-	0,571	0,507	-0,206	-0,141
INGEGNERIA ENERGETICA	2° livello	LM-30	-	0,400	0,508	-0,036	-0,144
INTELLIGENZA ARTIFICIALE E ROBOTICA (ARTIFICIAL INTELLIGENCE AND ROBOTICS)	2° livello	LM-32	0,415	0,418	0,459	-0,076	-0,117
INFORMATICA (COMPUTER SCIENCE)	2° livello	LM-18	-	0,402	0,375	-0,069	-0,042
INGEGNERIA DELLE COSTRUZIONI EDILI E DEI SISTEMI AMBIENTALI (RIETI)	2° livello	LM-24	-	0,391	0,556	-0,122	-0,287
INGEGNERIA ELETTRONICA (SUSTAINABLE TRANSPORTATION AND ELECTRICAL POWER SYSTEMS) - INTERATENEO	2° livello	LM-28	-	0,380	0,477	-0,113	-0,210
DISCIPLINE ETNO-ANTROPOLOGICHE	2° livello	LM-1	-	0,350	0,355	-0,100	-0,105
INGEGNERIA CIVILE	2° livello	LM-23	0,513	0,318	0,391	-0,111	-0,183
ODONTOIATRIA E PROTESI DENTARIA	ciclo unico	LM-46	-	0,736	0,726	-0,143	-0,133
MEDICINA E CHIRURGIA E (LATINA)	ciclo unico	LM-41	0,537	0,509	0,531	-0,043	-0,065
MEDICINA E CHIRURGIA F (IN LINGUA INGLESE)	ciclo unico	LM-41	0,534	0,509	0,531	-0,073	-0,095
INGEGNERIA EDILE-ARCHITETTURA	ciclo unico	LM-4 c.u.	0,610	0,533	0,566	-0,099	-0,132

iC02 / Percentuale di laureati (L, LM, LMCU) entro la durata normale del corso*



iC02 / Percentuale di laureati (L, LM, LMCU) entro la durata normale del corso* - Diminuzioni persistenti nel triennio			CDS	CDS	CDS	Variazioni	
			2013	2014	2015	2014-2013	2015-2014
INGEGNERIA GESTIONALE	1° livello	L-8	0,583	0,534	0,479	-0,049	-0,055
INGEGNERIA ENERGETICA	1° livello	L-9	0,552	0,467	0,423	-0,085	-0,044
LETTERE MODERNE	1° livello	L-10	0,481	0,451	0,362	-0,031	-0,089
SCIENZE DELLA MODA E DEL COSTUME	1° livello	L-3	0,500	0,394	0,309	-0,106	-0,085
LETTERATURA MUSICA E SPETTACOLO	1° livello	L-10	0,512	0,388	0,248	-0,124	-0,140
TECNOLOGIE PER LA CONSERVAZIONE E IL RESTAURO DEI BENI CULTURALI	1° livello	L-43	0,625	0,350	0,143	-0,275	-0,207
SCIENZE E TECNICHE DEL SERVIZIO SOCIALE	1° livello	L-39	0,250	0,212	0,114	-0,038	-0,097
INGEGNERIA PER L'EDILIZIA E IL TERRITORIO (RIETI)	1° livello	L-23	0,261	0,225	0,053	-0,036	-0,172
TECNOLOGIE E GESTIONE DELL'INNOVAZIONE	2° livello	LM-77	0,785	0,731	0,596	-0,053	-0,135
NEUROSCIENZE COGNITIVE E RIABILITAZIONE PSICOLOGICA	2° livello	LM-51	0,520	0,467	0,437	-0,054	-0,030
PSICOLOGIA CLINICA	2° livello	LM-51	0,558	0,451	0,426	-0,108	-0,025
GESTIONE E VALORIZZAZIONE DEL TERRITORIO	2° livello	LM-80	0,538	0,462	0,313	-0,077	-0,149
SCIENZE DELLA NATURA	2° livello	LM-60	0,429	0,364	0,292	-0,065	-0,072
RELAZIONI INTERNAZIONALI	2° livello	LM-52	0,437	0,374	0,282	-0,062	-0,092
MONITORAGGIO E RIQUALIFICAZIONE AMBIENTALE	2° livello	LM-75	0,471	0,400	0,269	-0,071	-0,131
SCIENZE STORICO-RELIGIOSE	2° livello	LM-64	0,571	0,238	0,200	-0,333	-0,038
INGEGNERIA ENERGETICA	2° livello	LM-30	0,463	0,385	0,197	-0,079	-0,188
SCIENZE LINGUISTICHE, LETTERARIE E DELLA TRADUZIONE	2° livello	LM-37	0,352	0,322	0,177	-0,029	-0,145
MUSICOLOGIA	2° livello	LM-45	0,333	0,217	0,176	-0,116	-0,041
FINANZA E ASSICURAZIONI	2° livello	LM-16	0,571	0,365	0,172	-0,206	-0,194
PROGETTAZIONE GESTIONE E VALUTAZIONE DEI SERVIZI SOCIALI	2° livello	LM-87	0,737	0,429	0,120	-0,308	-0,309
INGEGNERIA DELL'AMBIENTE PER LO SVILUPPO SOSTENIBILE (LATINA)	2° livello	LM-35	0,727	0,375	0,118	-0,352	-0,257
INGEGNERIA CHIMICA	2° livello	LM-22	0,333	0,257	0,113	-0,077	-0,144
INGEGNERIA AUTOMATICA (CONTROL ENGINEERING)	2° livello	LM-25	0,333	0,250	0,000	-0,083	-0,250



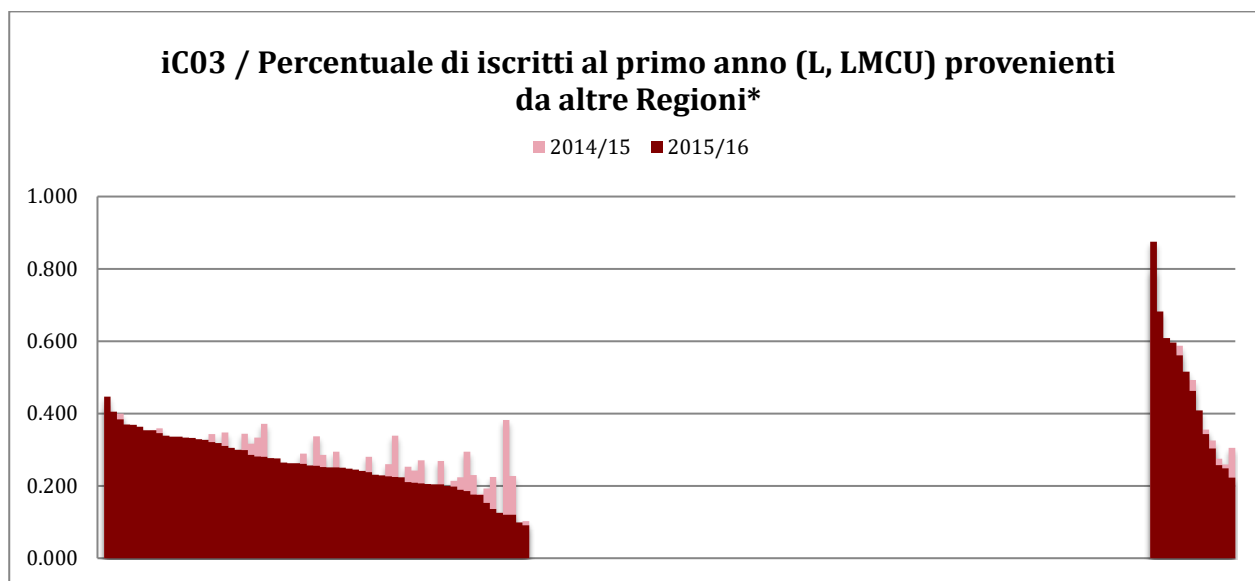
iCO2 / Percentuale di laureati (L, LM, LMCU) entro la durata normale del corso* - POSIZIONAMENTO 2015 -			ATENEIO	RIP. GEO.	ITALIA	Differenze	
			2015	2015	2015	cds- rip.geo	cds- naz.
PSICOLOGIA E PROCESSI SOCIALI	1° livello	L-24	0,577	0,645	0,594	-0,124	-0,073
STATISTICA, ECONOMIA E SOCIETÀ	1° livello	L-41	0,571	0,569	0,576	-0,091	-0,097
STATISTICA GESTIONALE	1° livello	L-41	0,597	0,589	0,580	-0,112	-0,103
SCIENZE ECONOMICHE	1° livello	L-33	0,405	0,499	0,502	-0,084	-0,088
SCIENZE DEL TURISMO	1° livello	L-15	-	0,535	0,438	-0,124	-0,027
RELAZIONI ECONOMICHE INTERNAZIONALI	1° livello	L-33	0,415	0,496	0,502	-0,091	-0,097
CHIMICA	1° livello	L-27	0,600	0,513	0,525	-0,125	-0,137
SCIENZE DELL'EDUCAZIONE E DELLA FORMAZIONE	1° livello	L-19	-	0,525	0,485	-0,140	-0,100
SCIENZE GEOLOGICHE	1° livello	L-34	-	0,487	0,405	-0,112	-0,030
LETTERE MODERNE	1° livello	L-10	0,268	0,512	0,464	-0,150	-0,102
COOPERAZIONE INTERNAZIONALE E SVILUPPO	1° livello	L-37	-	0,589	0,556	-0,251	-0,218
INGEGNERIA CHIMICA	1° livello	L-9	0,374	0,362	0,418	-0,024	-0,080
STUDI STORICO-ARTISTICI	1° livello	L-1	0,314	0,409	0,404	-0,075	-0,071
INGEGNERIA CLINICA	1° livello	L-9	0,375	0,362	0,418	-0,033	-0,088
SCIENZE ARCHEOLOGICHE	1° livello	L-1	0,333	0,406	0,403	-0,092	-0,089
SCIENZE DELLA MODA E DEL COSTUME	1° livello	L-3	0,441	0,430	0,486	-0,121	-0,178
INGEGNERIA MECCANICA	1° livello	L-9	0,387	0,365	0,418	-0,060	-0,113
INGEGNERIA ELETTRONICA	1° livello	L-8	0,445	0,395	0,439	-0,090	-0,134
LETTERE CLASSICHE	1° livello	L-10	0,318	0,501	0,462	-0,198	-0,159
INGEGNERIA DELL'INFORMAZIONE (LATINA)	1° livello	L-8	0,426	0,392	0,438	-0,092	-0,138
SOCIOLOGIA	1° livello	L-40	-	0,543	0,439	-0,253	-0,149
SCIENZE BIOLOGICHE	1° livello	L-13	-	0,435	0,365	-0,159	-0,088
LINGUE, CULTURE, LETTERATURE, TRADUZIONE	1° livello	L-11	0,159	0,401	0,475	-0,129	-0,203
FILOSOFIA	1° livello	L-5	-	0,602	0,563	-0,352	-0,313
LETTERATURA MUSICA E SPETTACOLO	1° livello	L-10	0,347	0,514	0,465	-0,267	-0,218
MEDIAZIONE LINGUISTICO E INTERCULTURALE	1° livello	L-12	-	0,499	0,611	-0,264	-0,376
COMUNICAZIONE PUBBLICA E DI IMPRESA	1° livello	L-20	0,223	0,431	0,518	-0,200	-0,286
COMUNICAZIONE, TECNOLOGIE E CULTURE DIGITALI	1° livello	L-20	0,231	0,441	0,520	-0,218	-0,297
MANAGEMENT E DIRITTO D'IMPRESA (LATINA)	1° livello	L-18	0,765	0,582	0,552	-0,366	-0,336
SCIENZE NATURALI	1° livello	L-32	0,061	0,303	0,373	-0,105	-0,175
SCIENZE POLITICHE E RELAZIONI INTERNAZIONALI	1° livello	L-36	-	0,555	0,523	-0,365	-0,333
INGEGNERIA PER L'AMBIENTE E IL TERRITORIO	1° livello	L-7	0,315	0,298	0,280	-0,109	-0,091
INGEGNERIA DELLE COMUNICAZIONI	1° livello	L-8	0,430	0,393	0,439	-0,226	-0,272
SCIENZE DELL'AMMINISTRAZIONE DELL'ORGANIZZAZIONE	1° livello	L-16	-	1,000	0,414	-0,840	-0,254
LINGUE E CIVILTÀ ORIENTALI	1° livello	L-11	0,272	0,433	0,484	-0,274	-0,325
TECNOLOGIE PER LA CONSERVAZIONE E IL RESTAURO DEI BENI CULTURALI	1° livello	L-43	-	0,385	0,676	-0,242	-0,533
SCIENZE DELL'ARCHITETTURA	1° livello	L-17	-	0,398	0,487	-0,260	-0,349
SCIENZE E TECNICHE DEL SERVIZIO SOCIALE	1° livello	L-39	0,406	0,390	0,446	-0,276	-0,331
INFORMATICA	1° livello	L-31	-	0,414	0,353	-0,306	-0,245
SCIENZE FARMACEUTICHE APPLICATE	1° livello	L-29	-	0,566	0,321	-0,489	-0,244
SCIENZE AMBIENTALI	1° livello	L-32	0,197	0,302	0,369	-0,242	-0,309
INGEGNERIA DELLA SICUREZZA	1° livello	L-9/L-7	0,378	0,363	0,418	-0,304	-0,359
INGEGNERIA PER L'EDILIZIA E IL TERRITORIO (RIETI)	1° livello	L-23	0,528	0,291	0,221	-0,238	-0,169
BIOTECNOLOGIE FARMACEUTICHE	2° livello	LM-9	0,583	0,732	0,731	-0,089	-0,088

iCO2 / Percentuale di laureati (L, LM, LMCU) entro la durata normale del corso* - POSIZIONAMENTO 2015 -			ATENEIO	RIP. GEO.	ITALIA	Differenze	
			2015	2015	2015	cds- rip.geo	cds- naz.
ECONOMIA, FINANZA E DIRITTO D'IMPRESA (LATINA)	2° livello	LM-77	0,461	0,648	0,700	-0,027	-0,079
TECNOLOGIE E GESTIONE DELL'INNOVAZIONE	2° livello	LM-77	0,451	0,649	0,700	-0,053	-0,104
BIOTECNOLOGIE MEDICHE	2° livello	LM-9	0,611	0,756	0,735	-0,165	-0,144
CHIMICA	2° livello	LM-54	0,677	0,673	0,656	-0,109	-0,091
EDITORIA E SCRITTURA	2° livello	LM-19	0,475	0,629	0,731	-0,087	-0,189
MANAGEMENT DELLE IMPRESE	2° livello	LM-77	0,469	0,655	0,702	-0,161	-0,208
PSICOLOGIA DELLO SVILUPPO TIPICO E ATIPICO	2° livello	LM-51	0,509	0,528	0,595	-0,039	-0,106
MEDIA, COMUNICAZIONE DIGITALE E GIORNALISMO	2° livello	LM-19	0,542	0,638	0,730	-0,163	-0,256
NEUROBIOLOGIA	2° livello	LM-6	0,567	0,552	0,622	-0,086	-0,155
ECONOMIA AZIENDALE	2° livello	LM-77	0,487	0,659	0,703	-0,206	-0,250
LINGUISTICA	2° livello	LM-39	-	0,507	0,530	-0,063	-0,085
ECONOMIA POLITICA	2° livello	LM-56	0,341	0,627	0,658	-0,187	-0,218
NEUROSCIENZE COGNITIVE E RIABILITAZIONE PSICOLOGICA	2° livello	LM-51	0,519	0,533	0,596	-0,096	-0,159
PSICOLOGIA CLINICA	2° livello	LM-51	0,522	0,534	0,596	-0,109	-0,171
GEOLOGIA APPLICATA ALL'INGEGNERIA, AL TERRITORIO E AI RISCHI	2° livello	LM-74	0,286	0,463	0,511	-0,063	-0,111
PSICOPATOLOGIA DINAMICA DELLO SVILUPPO	2° livello	LM-51	0,542	0,545	0,598	-0,162	-0,215
SCIENZE STATISTICHE E DECISIONALI	2° livello	LM-82	0,111	0,672	0,647	-0,293	-0,267
FILOLOGIA, LETTERATURE E STORIA DEL MONDO ANTICO	2° livello	LM-15	-	0,400	0,536	-0,023	-0,158
FILOSOFIA	2° livello	LM-78	-	0,518	0,473	-0,167	-0,122
ANALISI ECONOMICA DELLE ISTITUZIONI INTERNAZIONALI	2° livello	LM-56	0,440	0,640	0,661	-0,299	-0,320
FILOLOGIA MODERNA	2° livello	LM-14	-	0,431	0,539	-0,092	-0,200
INTELLIGENZA ARTIFICIALE E ROBOTICA (ARTIFICIAL INTELLIGENCE AND ROBOTICS)	2° livello	LM-32	0,243	0,377	0,405	-0,044	-0,072
ECOBIOLOGIA	2° livello	LM-6	0,609	0,558	0,623	-0,225	-0,290
MATEMATICA PER LE APPLICAZIONI	2° livello	LM-40	0,538	0,536	0,604	-0,202	-0,271
GESTIONE E VALORIZZAZIONE DEL TERRITORIO	2° livello	LM-80	-	0,800	0,538	-0,488	-0,226
INGEGNERIA GESTIONALE	2° livello	LM-31	-	0,440	0,543	-0,136	-0,238
INGEGNERIA DELLE COMUNICAZIONI	2° livello	LM-27	-	0,412	0,374	-0,118	-0,079
SCIENZE DELLA NATURA	2° livello	LM-60	-	0,875	0,562	-0,583	-0,270
GEOLOGIA DI ESPLORAZIONE	2° livello	LM-74	0,400	0,494	0,522	-0,208	-0,236
RELAZIONI INTERNAZIONALI	2° livello	LM-52	-	0,477	0,567	-0,195	-0,284
LINGUE E CIVILTÀ ORIENTALI	2° livello	LM-36	-	0,462	0,448	-0,185	-0,172
ARCHIVISTICA E BIBLIOTECONOMIA	2° livello	LM-5	-	0,708	0,556	-0,432	-0,280
COMUNICAZIONE SCIENTIFICA BIOMEDICA	2° livello	LM-9/LM59	0,349	0,551	0,684	-0,278	-0,411
ORGANIZZAZIONE E MARKETING PER LA COMUNICAZIONE D'IMPRESA	2° livello	LM-59	0,091	0,525	0,729	-0,252	-0,456
MONITORAGGIO E RIQUALIFICAZIONE AMBIENTALE	2° livello	LM-75	-	0,511	0,683	-0,241	-0,414
INGEGNERIA INFORMATICA (ENGINEERING IN COMPUTER SCIENCE)	2° livello	LM-32	0,333	0,407	0,412	-0,164	-0,169
SCIENZE DELLA POLITICA	2° livello	LM-62	-	0,733	0,664	-0,490	-0,421
INTERMEDIARI, FINANZA INTERNAZIONALE E RISK MANAGEMENT	2° livello	LM-77	0,513	0,657	0,702	-0,423	-0,468
ARCHEOLOGIA	2° livello	LM-2	-	0,348	0,426	-0,122	-0,199
STORIA DELL'ARTE	2° livello	LM-89	-	0,303	0,390	-0,076	-0,163
INGEGNERIA ENERGETICA	2° livello	LM-30	-	0,373	0,395	-0,177	-0,198

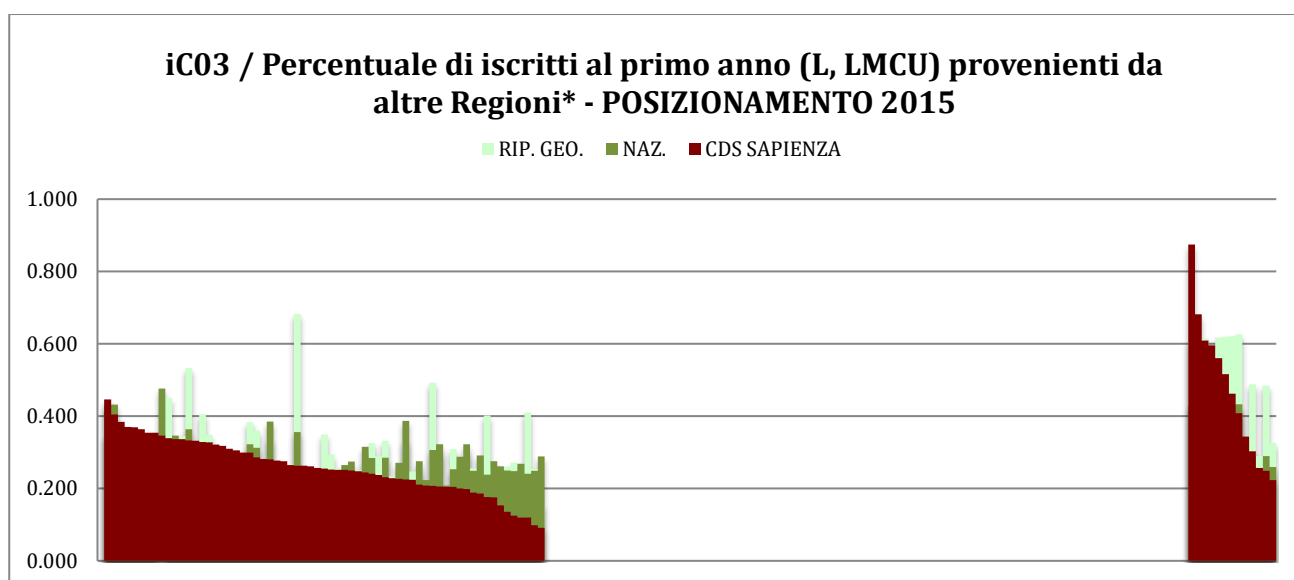
iCO2 / Percentuale di laureati (L, LM, LMCU) entro la durata normale del corso* - POSIZIONAMENTO 2015 -			ATENE0	RIP. GEO.	ITALIA	Differenze	
			2015	2015	2015	cds- rip.geo	cds- naz.
TEATRO, CINEMA, DANZA E ARTI DIGITALI	2° livello	LM-65	-	0,438	0,522	-0,244	-0,328
INGEGNERIA ELETTR0TECNICA (SUSTAINABLE TRANSPORTATION AND ELECTRICAL POWER SYSTEMS) - INTERATENE0	2° livello	LM-28	-	0,370	0,328	-0,181	-0,139
SCIENZE LINGUISTICHE, LETTERARIE E DELLA TRADUZIONE	2° livello	LM-37	-	0,477	0,533	-0,299	-0,356
INGEGNERIA PER L'AMBIENTE E IL TERRITORIO	2° livello	LM-35	0,118	0,357	0,438	-0,181	-0,261
MUSICOLOGIA	2° livello	LM-45	-	0,333	0,286	-0,157	-0,109
FINANZA E ASSICURAZIONI	2° livello	LM-16	-	0,543	0,645	-0,371	-0,473
ARCHITETTURA DEL PAESAGGIO	2° livello	LM-3	-	0,475	0,688	-0,339	-0,551
INGEGNERIA BIOMEDICA	2° livello	LM-21	-	0,395	0,441	-0,265	-0,310
PROGETTAZIONE GESTIONE E VALUTAZIONE DEI SERVIZI SOCIALI	2° livello	LM-87	-	0,580	0,530	-0,460	-0,410
INGEGNERIA DELL'AMBIENTE PER LO SVILUPPO SOSTENIBILE (LATINA)	2° livello	LM-35	0,176	0,289	0,422	-0,172	-0,305
INGEGNERIA CHIMICA	2° livello	LM-22	-	0,405	0,483	-0,292	-0,370
SCIENZE STATISTICHE DEMOGRAFICHE ED ECONOMICHE	2° livello	LM-82	0,379	0,694	0,652	-0,583	-0,541
INGEGNERIA DELLE COSTRUZIONI EDILI E DEI SISTEMI AMBIENTALI (RIETI)	2° livello	LM-24	-	0,329	0,438	-0,246	-0,355
INGEGNERIA DELLE NANOTECNOLOGIE	2° livello	LM-53	-	0,778	0,454	-0,713	-0,389
INGEGNERIA AERONAUTICA	2° livello	LM-20	0,245	0,234	0,244	-0,175	-0,186
ARCHITETTURA (RESTAURO)	2° livello	LM-4	-	0,222	0,492	-0,175	-0,444
INGEGNERIA ELETTRONICA	2° livello	LM-29	-	0,340	0,375	-0,309	-0,343
INGEGNERIA CIVILE	2° livello	LM-23	0,273	0,205	0,308	-0,182	-0,285
INGEGNERIA AUTOMATICA (CONTROL ENGINEERING)	2° livello	LM-25	-	0,417	0,488	-0,417	-0,488
COMUNICAZIONE, VALUTAZIONE E RICERCA SOCIALE PER LE ORGANIZZAZIONI	2° livello	LM-59/LM- 88	0,268	0,398	0,658	-0,398	-0,658
MEDICINA E CHIRURGIA	ciclo unico	LM-41	0,484	0,623	0,664	-0,087	-0,128
MEDICINA E CHIRURGIA C	ciclo unico	LM-41	0,489	0,622	0,663	-0,100	-0,141
MEDICINA E CHIRURGIA E (LATINA)	ciclo unico	LM-41	0,494	0,618	0,661	-0,118	-0,161
MEDICINA E CHIRURGIA A	ciclo unico	LM-41	0,496	0,627	0,665	-0,138	-0,176
FARMACIA	ciclo unico	LM-13	0,190	0,726	0,632	-0,258	-0,164
MEDICINA E CHIRURGIA D	ciclo unico	LM-41	0,503	0,629	0,666	-0,168	-0,205
MEDICINA E CHIRURGIA B	ciclo unico	LM-41	0,502	0,626	0,665	-0,171	-0,209
CHIMICA E TECNOLOGIA FARMACEUTICHE	ciclo unico	LM-13	0,468	0,715	0,631	-0,525	-0,441
GIURISPRUDENZA	ciclo unico	LMG/01	-	0,438	0,356	-0,350	-0,267
INGEGNERIA EDILE-ARCHITETTURA	ciclo unico	LM-4 c.u.	0,270	0,169	0,210	-0,159	-0,200

1.2. Attrattività

iC03 / Percentuale di iscritti al primo anno (L, LMCU) provenienti da altre Regioni*



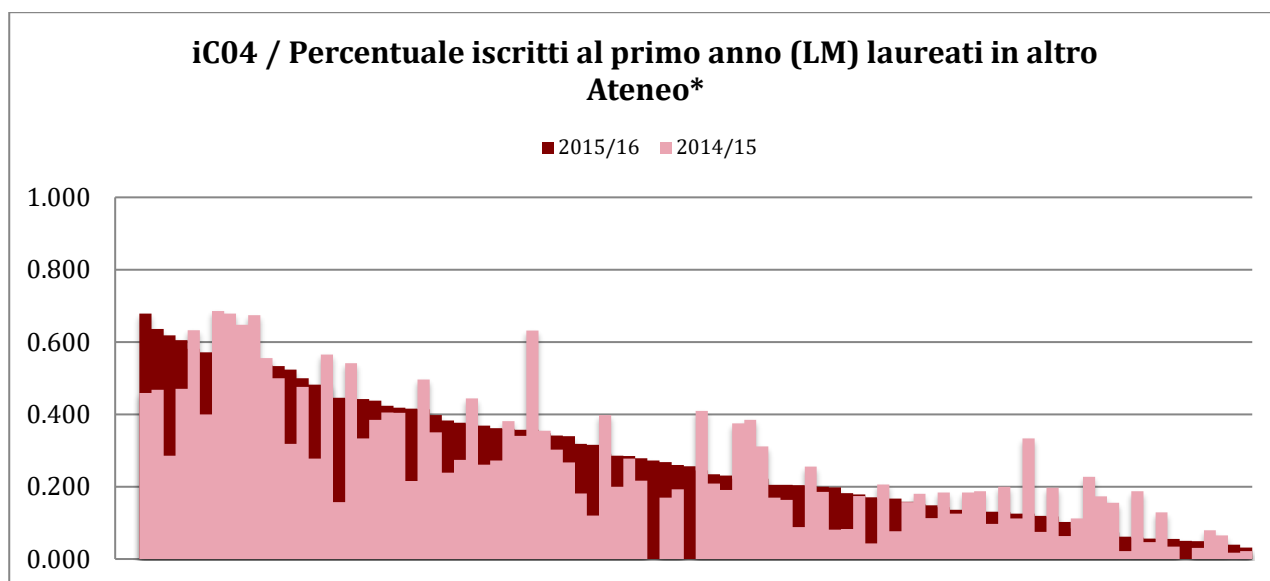
iC03 / Percentuale di iscritti al primo anno (L, LMCU) provenienti da altre Regioni* - Diminuzioni persistenti nel triennio			CDS	CDS	CDS	Variazione	
			2013	2014	2015	2014-2013	2015-2014
RELAZIONI ECONOMICHE INTERNAZIONALI	1° livello	L-33	0,450	0,347	0,310	-0,103	-0,037
SCIENZE ARCHEOLOGICHE	1° livello	L-1	0,341	0,286	0,252	-0,055	-0,034
INGEGNERIA INFORMATICA E AUTOMATICA	1° livello	L-8	0,277	0,224	0,189	-0,053	-0,035
MEDICINA E CHIRURGIA B	ciclo unico	LM-41	0,596	0,493	0,462	-0,103	-0,031



iC03 / Percentuale di iscritti al primo anno (L, LMCU) provenienti da altre Regioni* - Posizionamento 2015 sempre inferiore			ATENEIO	RIP. GEO.	ITALIA	Differenze	
			2015	2015	2015	cds-rip.geo	cds-naz.
DIRITTO E AMMINISTRAZIONE PUBBLICA	1° livello	L-14	-	0,533	0,364	-0,200	-0,031
MEDIAZIONE LINGUISTICO E INTERCULTURALE	1° livello	L-12	-	0,383	0,322	-0,084	-0,023
SCIENZE POLITICHE E RELAZIONI INTERNAZIONALI	1° livello	L-36	-	0,361	0,313	-0,075	-0,027
COOPERAZIONE INTERNAZIONALE E SVILUPPO	1° livello	L-37	-	0,339	0,385	-0,059	-0,104
SOCIOLOGIA	1° livello	L-40	-	0,683	0,356	-0,420	-0,093
STORIA, ANTROPOLOGIA, RELIGIONI	1° livello	L-42	-	0,273	0,315	-0,028	-0,070
BIOTECNOLOGIE	1° livello	L-2	0,231	0,326	0,284	-0,084	-0,043
BIOTECNOLOGIE AGRO-INDUSTRIALI	1° livello	L-2	0,241	0,332	0,285	-0,102	-0,054
DISEGNO INDUSTRIALE	1° livello	L-4	-	0,332	0,387	-0,108	-0,163
INGEGNERIA AEROSPAZIALE	1° livello	L-9	0,255	0,251	0,275	-0,040	-0,064
TECNOLOGIE PER LA CONSERVAZIONE E IL RESTAURO DEI BENI CULTURALI	1° livello	L-43	-	0,492	0,306	-0,285	-0,099
PSICOLOGIA E SALUTE	1° livello	L-24	0,198	0,297	0,323	-0,092	-0,117
FISICA	1° livello	L-30	-	0,309	0,253	-0,105	-0,049
PSICOLOGIA E PROCESSI SOCIALI	1° livello	L-24	0,205	0,298	0,323	-0,100	-0,124
INGEGNERIA INFORMATICA E AUTOMATICA	1° livello	L-8	0,163	0,256	0,249	-0,067	-0,060
SCIENZE BIOLOGICHE	1° livello	L-13	-	0,402	0,238	-0,226	-0,062
INGEGNERIA MECCANICA	1° livello	L-9	0,265	0,253	0,276	-0,078	-0,100
INGEGNERIA CIVILE E INDUSTRIALE (LATINA)	1° livello	L-7/L-9	0,260	0,241	0,261	-0,088	-0,108
INGEGNERIA GESTIONALE	1° livello	L-8	0,193	0,260	0,250	-0,125	-0,114
MANAGEMENT E DIRITTO D'IMPRESA (LATINA)	1° livello	L-18	0,264	0,272	0,248	-0,147	-0,123
INGEGNERIA PER L'EDILIZIA E IL TERRITORIO (RIETI)	1° livello	L-23	0,226	0,203	0,268	-0,083	-0,148
SERVIZIO SOCIALE	1° livello	L-39	0,329	0,410	0,241	-0,290	-0,121
INGEGNERIA DELL'INFORMAZIONE (LATINA)	1° livello	L-8	0,181	0,254	0,249	-0,155	-0,150
STATISTICA, ECONOMIA E SOCIETÀ	1° livello	L-41	0,191	0,157	0,288	-0,066	-0,198
MEDICINA E CHIRURGIA	ciclo unico	LM-41	0,589	0,626	0,433	-0,218	-0,024
CHIMICA E TECNOLOGIA FARMACEUTICHE	ciclo unico	LM-13	0,303	0,484	0,289	-0,236	-0,040
ARCHITETTURA	ciclo unico	LM-4 c.u.	0,257	0,326	0,259	-0,103	-0,036

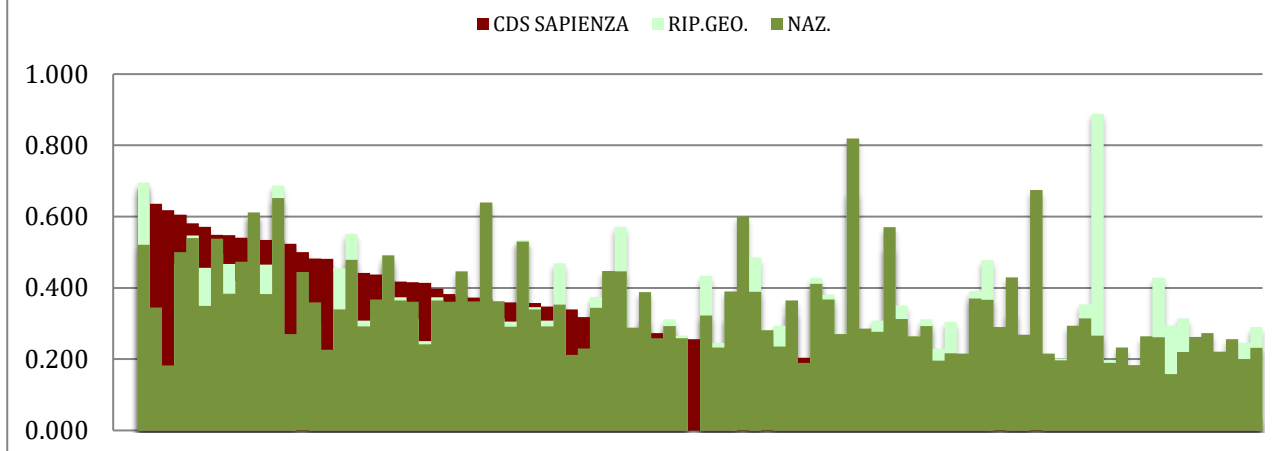
*iC04 / Percentuale iscritti al primo anno (LM) laureati in altro Ateneo**

Sono considerati gli avvisi di carriera al primo anno delle lauree magistrali di studenti con almeno un titolo di accesso conseguito in altro ateneo, anche estero.



iC04 / Percentuale iscritti al primo anno (LM) laureati in altro Ateneo* - Diminuzioni persistenti nel triennio						CDS	CDS	CDS	Variazione	
						2013	2014	2015	2014-2013	2015-2014
ORGANIZZAZIONE E MARKETING PER LA COMUNICAZIONE D'IMPRESA	2° livello	LM-59	0,679	0,632	0,581	-0,047	-0,051			
TEATRO, CINEMA, DANZA E ARTI DIGITALI	2° livello	LM-65	0,446	0,398	0,291	-0,048	-0,107			
COMUNICAZIONE SCIENTIFICA BIOMEDICA	2° livello	LM-9/LM59	0,500	0,385	0,222	-0,115	-0,162			
SCIENZE ATTUARIALI E FINANZIARIE	2° livello	LM-83	0,375	0,311	0,222	-0,064	-0,089			
DISCIPLINE ETNO-ANTROPOLOGICHE	2° livello	LM-1	0,333	0,206	0,167	-0,127	-0,039			
GEOLOGIA APPLICATA ALL'INGEGNERIA, AL TERRITORIO E AI RISCHI	2° livello	LM-74	0,269	0,184	0,143	-0,085	-0,041			
SCIENZE SOCIALI APPLICATE	2° livello	LM-88	0,233	0,200	0,130	-0,033	-0,070			
GESTIONE E VALORIZZAZIONE DEL TERRITORIO	2° livello	LM-80	0,421	0,333	0,125	-0,088	-0,208			
FILOLOGIA, LETTERATURE E STORIA DEL MONDO ANTICO	2° livello	LM-15	0,260	0,173	0,078	-0,087	-0,095			
INGEGNERIA ELETTRONICA (SUSTAINABLE TRANSPORTATION AND ELECTRICAL POWER SYSTEMS) - INTERATENEO	2° livello	LM-28	0,111	0,065	0,043	-0,046	-0,022			

iC04 / Percentuale iscritti al primo anno (LM) laureati in altro Ateneo* - POSIZIONAMENTO 2015

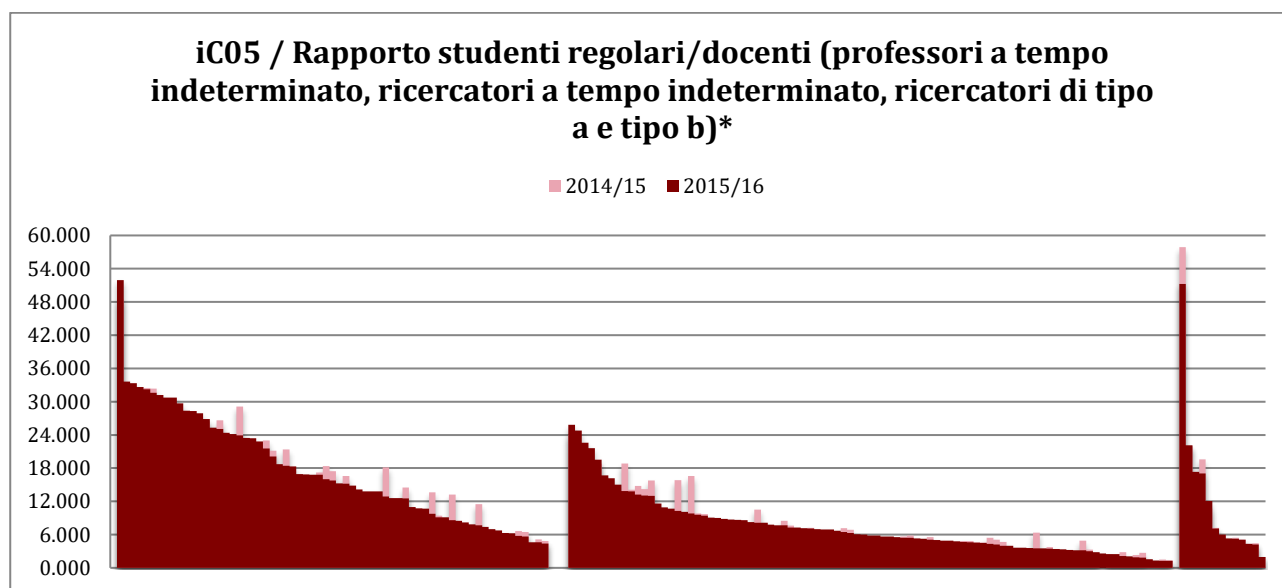


iC04 / Percentuale iscritti al primo anno (LM) laureati in altro Ateneo* - Posizionamento 2015 inferiore			ATENEO	RIP. GEO.	ITALIA	Differenze 2015	
			2015	2015	2015	cds-rip.geo.	cds-naz.
DESIGN DEL PRODOTTO (PRODUCT DESIGN)	2° livello	LM-12	0,543	0,601	0,611	-0,066	-0,076
MUSICOLOGIA	2° livello	LM-45	-	0,688	0,652	-0,154	-0,119
ARCHIVISTICA E BIBLIOTECONOMIA	2° livello	LM-5	-	0,552	0,479	-0,107	-0,034
EDITORIA E SCRITTURA	2° livello	LM-19	0,542	0,473	0,491	-0,049	-0,067
LINGUISTICA	2° livello	LM-39	-	0,534	0,53	-0,177	-0,173
MONITORAGGIO E RIQUALIFICAZIONE AMBIENTALE	2° livello	LM-75	-	0,375	0,344	-0,059	-0,028
TEATRO, CINEMA, DANZA E ARTI DIGITALI	2° livello	LM-65	-	0,322	0,447	-0,031	-0,156
STUDI EUROPEI (IN LINGUA INGLESE)	2° livello	LM-90	-	0,571	0,447	-0,286	-0,161
FINANZA E ASSICURAZIONI	2° livello	LM-16	-	0,311	0,389	-0,033	-0,11
ECONOMIA AZIENDALE	2° livello	LM-77	0,344	0,312	0,293	-0,044	-0,025
SCIENZE DELLE AMMINISTRAZIONI E POLITICHE PUBBLICHE	2° livello	LM-63	-	0,434	0,322	-0,189	-0,077
INGEGNERIA DELLE COMUNICAZIONI	2° livello	LM-27	-	0,316	0,39	-0,086	-0,159
COMUNICAZIONE SCIENTIFICA BIOMEDICA	2° livello	LM-9/LM59	0,541	0,485	0,389	-0,263	-0,167
FILOLOGIA MODERNA	2° livello	LM-14	-	0,294	0,236	-0,089	-0,031
PSICOPATOLOGIA DINAMICA DELLO SVILUPPO	2° livello	LM-51	0,405	0,331	0,365	-0,126	-0,16
RELAZIONI INTERNAZIONALI	2° livello	LM-52	-	0,429	0,411	-0,227	-0,21
BIOLOGIA E TECNOLOGIE CELLULARI	2° livello	LM-6	0,327	0,381	0,367	-0,181	-0,167
INGEGNERIA BIOMEDICA	2° livello	LM-21	-	0,272	0,27	-0,074	-0,072
ARCHITETTURA DEL PAESAGGIO	2° livello	LM-3	-	0,667	0,819	-0,485	-0,637
PEDAGOGIA E SCIENZE DELL'EDUCAZIONE E DELLA FORMAZIONE	2° livello	LM-85	-	0,308	0,277	-0,138	-0,106
DISCIPLINE ETNO-ANTROPOLOGICHE	2° livello	LM-1	-	0,514	0,57	-0,348	-0,404
SCIENZE DELLA NATURA	2° livello	LM-60	-	0,35	0,313	-0,183	-0,146
FILOSOFIA	2° livello	LM-78	-	0,265	0,265	-0,107	-0,107
ECONOMIA, FINANZA E DIRITTO D'IMPRESA (LATINA)	2° livello	LM-77	0,336	0,312	0,293	-0,161	-0,142
INGEGNERIA SPAZIALE E ASTRONAUTICA	2° livello	LM-20	0,039	0,229	0,196	-0,081	-0,047
GEOLOGIA APPLICATA ALL'INGEGNERIA, AL TERRITORIO E AI RISCHI	2° livello	LM-74	0,056	0,305	0,216	-0,162	-0,073
ECOBIOLOGIA	2° livello	LM-6	0,372	0,391	0,37	-0,26	-0,239
SCIENZE DELLA POLITICA	2° livello	LM-62	-	0,478	0,367	-0,346	-0,236
SCIENZE SOCIALI APPLICATE	2° livello	LM-88	0,6	0,328	0,43	-0,198	-0,3
FISICA	2° livello	LM-17	-	0,202	0,197	-0,084	-0,079
SCIENZE STATISTICHE E DECISIONALI	2° livello	LM-82	0,179	0,173	0,294	-0,07	-0,191
ARCHITETTURA (RESTAURO)	2° livello	LM-4	-	0,354	0,314	-0,27	-0,23

iC04 / Percentuale iscritti al primo anno (LM) laureati in altro Ateneo* - Posizionamento 2015 inferiore			ATENEO	RIP. GEO.	ITALIA	Differenze 2015	
			2015	2015	2015	cds- rip.geo.	cds-naz.
INGEGNERIA DELLE NANOTECNOLOGIE	2° livello	LM-53	-	0,889	0,266	-0,809	-0,186
FILOLOGIA, LETTERATURE E STORIA DEL MONDO ANTICO	2° livello	LM-15	-	0,197	0,19	-0,118	-0,111
INGEGNERIA CHIMICA	2° livello	LM-22	-	0,088	0,184	-0,026	-0,122
LINGUE E CIVILTÀ ORIENTALI	2° livello	LM-36	-	0,429	0,261	-0,372	-0,205
CHIMICA INDUSTRIALE	2° livello	LM-71	-	0,294	0,158	-0,239	-0,103
GEOLOGIA DI ESPLOAZIONE	2° livello	LM-74	0,143	0,314	0,22	-0,259	-0,164
INGEGNERIA DELLE COSTRUZIONI EDILI E DEI SISTEMI AMBIENTALI (RIETI)	2° livello	LM-24	-	0,194	0,262	-0,144	-0,212
INGEGNERIA PER L'AMBIENTE E IL TERRITORIO	2° livello	LM-35	0,059	0,082	0,273	-0,033	-0,224
INGEGNERIA ENERGETICA	2° livello	LM-30	-	0,102	0,221	-0,057	-0,176
INGEGNERIA ELETTROTECHNICA (SUSTAINABLE TRANSPORTATION AND ELECTRICAL POWER SYSTEMS) - INTERATENEIO	2° livello	LM-28	-	0,07	0,256	-0,026	-0,213
INGEGNERIA AERONAUTICA	2° livello	LM-20	0,149	0,247	0,201	-0,207	-0,161
CHIMICA	2° livello	LM-54	0,34	0,29	0,232	-0,259	-0,2

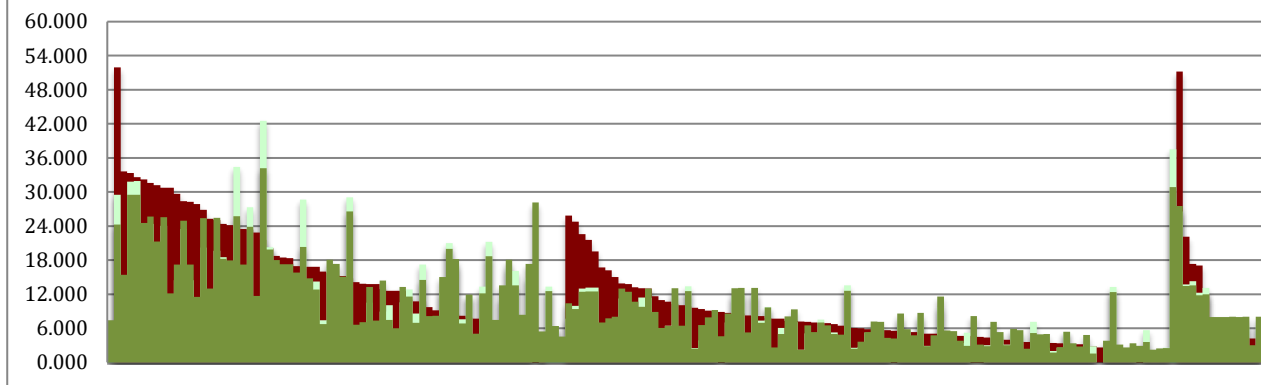
1.3. Sostenibilità

iC05 / Rapporto studenti regolari/docenti (professori a tempo indeterminato, ricercatori a tempo indeterminato, ricercatori di tipo a e tipo b)*



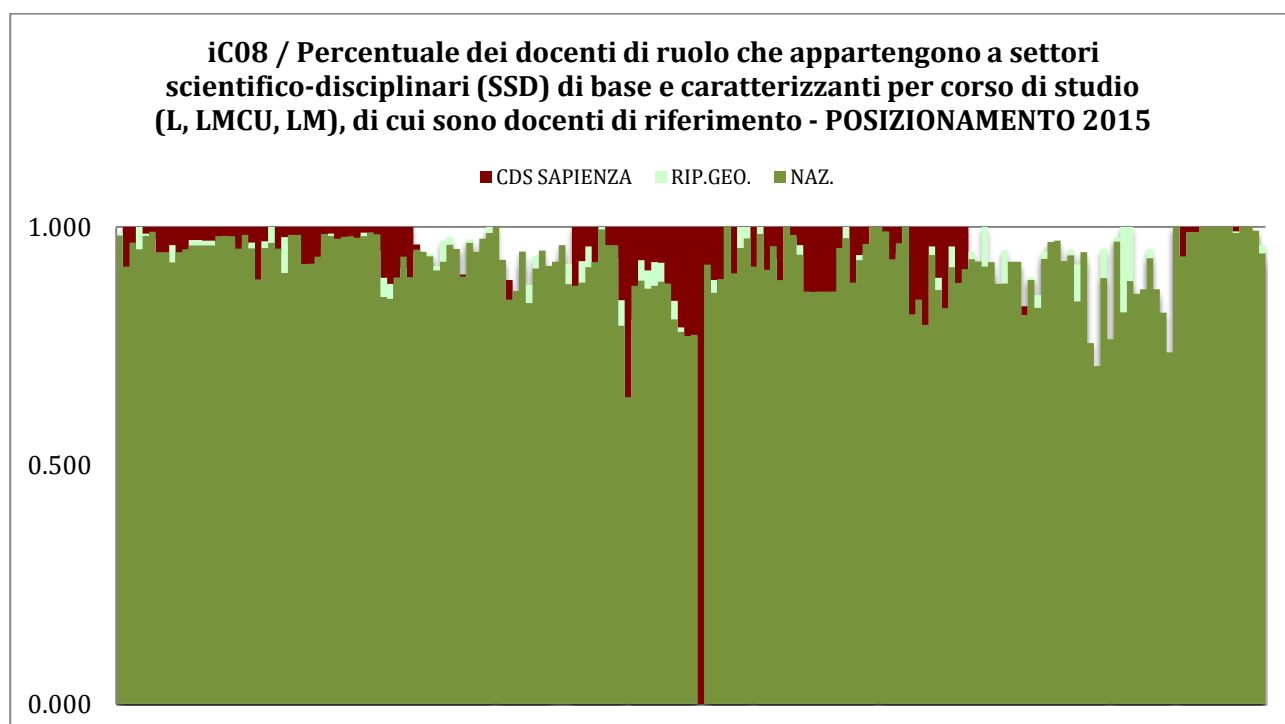
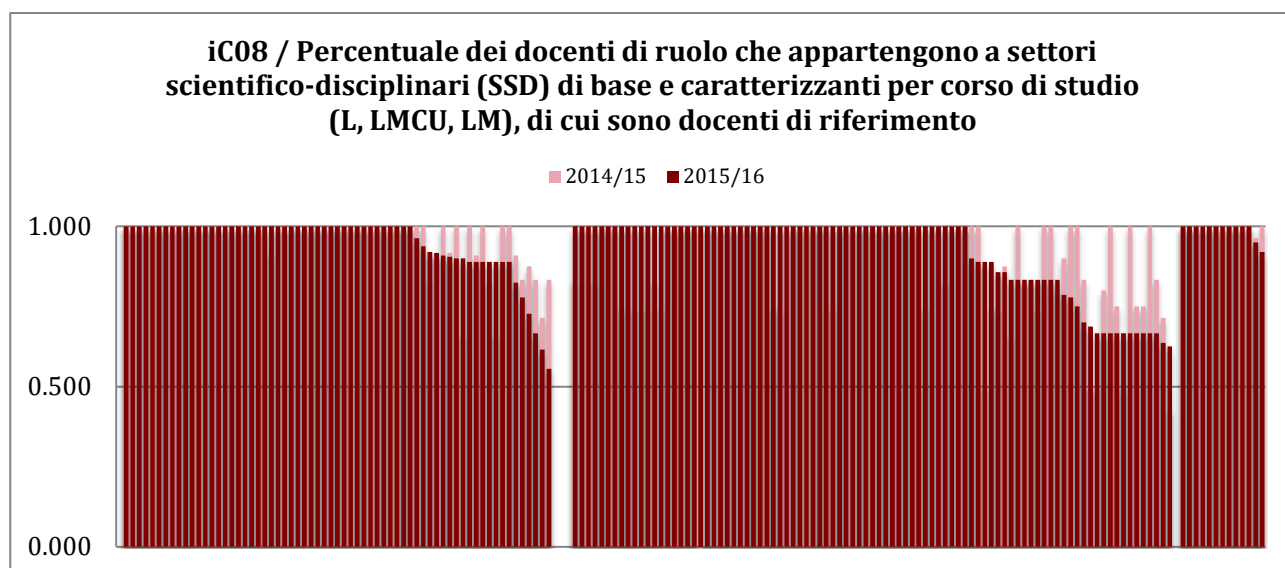
iC05 / Rapporto studenti regolari/docenti (professori a tempo indeterminato, ricercatori a tempo indeterminato, ricercatori di tipo a e tipo b)* - POSIZIONAMENTO 2015

■ CDS SAPIENZA ■ RIP.GEO. ■ NAZ.



1.4. Docenza

iC08 / Percentuale dei docenti di ruolo che appartengono a settori scientifico-disciplinari (SSD) di base e caratterizzanti per corso di studio (L, LMCU, LM), di cui sono docenti di riferimento

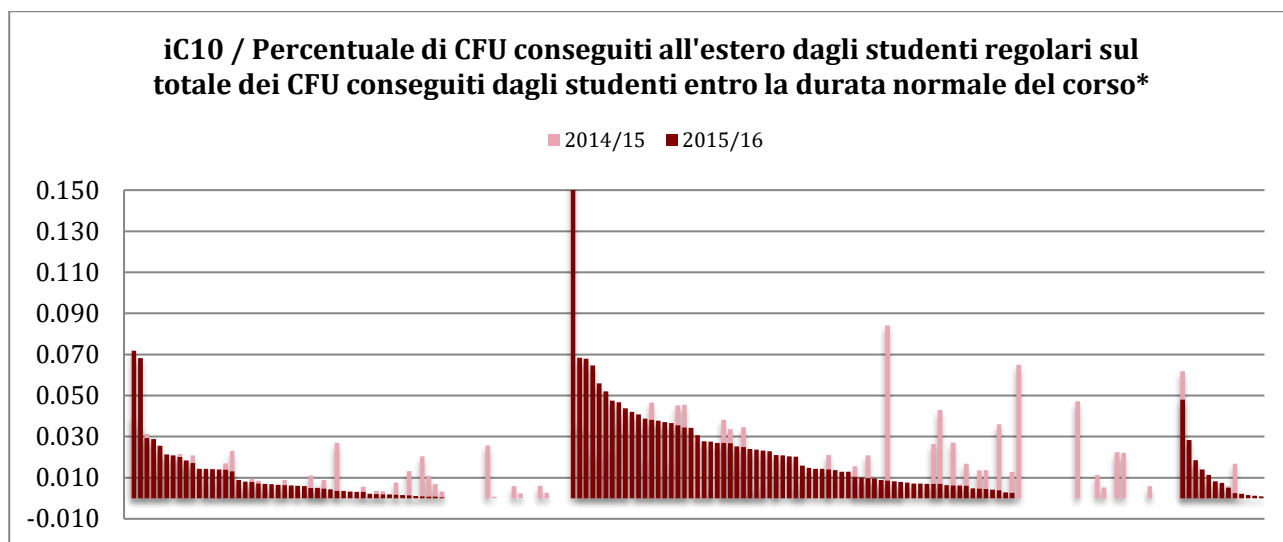


2. INDICATORI DI INTERNAZIONALIZZAZIONE (Gruppo B, Allegato E DM 987/2016)

2.1. Mobilità in uscita

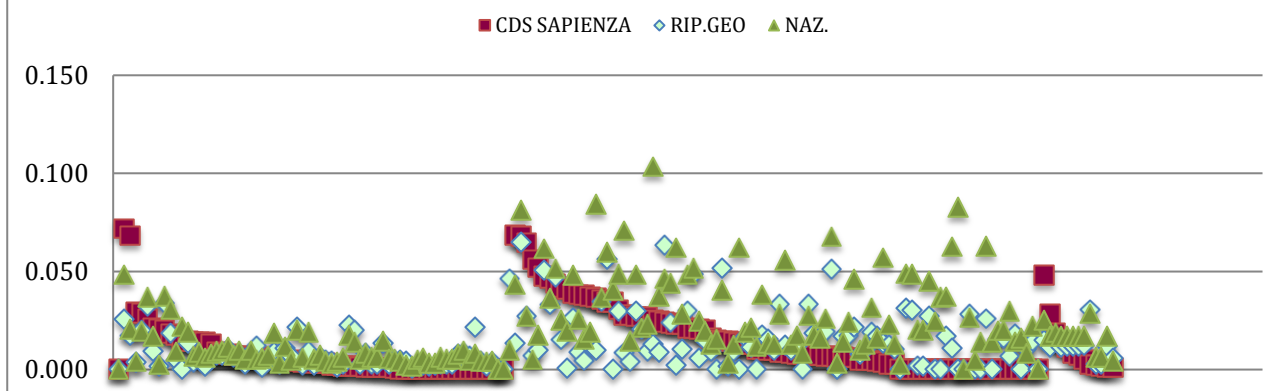
iC10 / Percentuale di CFU conseguiti all'estero dagli studenti regolari sul totale dei cfu conseguiti entro la durata normale del corso

Per l'anno X/X+1 il rapporto confronta l'ammontare dei CFU conseguiti all'estero nell'anno solare X+1 dagli iscritti regolari all'a.a. X/X+1 con i CFU conseguiti nell'anno solare X+1 dagli iscritti regolari all'a.a. X/X+1.



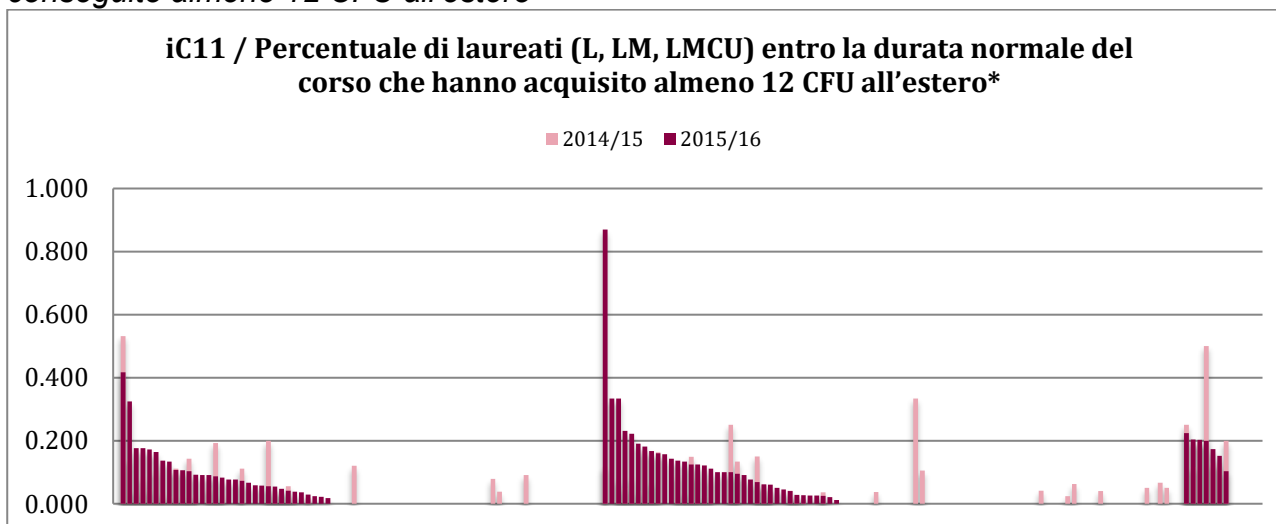
iC10 / Percentuale di CFU conseguiti all'estero dagli studenti regolari sul totale dei CFU conseguiti dagli studenti entro la durata normale del corso* - DIMINUZIONI PERSISTENTI			CDS	CDS	CDS	Variazione	
			2013	2014	2015	2014-2013	2015-2014
COMUNICAZIONE PUBBLICA E DI IMPRESA	1° livello	L-20	0,011	0,009	0,008	-0,002	-0,001
COMUNICAZIONE, TECNOLOGIE E CULTURE DIGITALI	1° livello	L-20	0,010	0,005	0,005	-0,004	0,000
SCIENZE DELL'ARCHITETTURA	1° livello	L-17	0,028	0,008	0,002	-0,020	-0,006
STATISTICA, ECONOMIA E SOCIETÀ	1° livello	L-41	0,007	0,006	0,000	-0,001	-0,006
LETTERE CLASSICHE	1° livello	L-10	0,004	0,002	0,000	-0,001	-0,002
FISICA	2° livello	LM-17	0,051	0,047	0,038	-0,004	-0,008
ORGANIZZAZIONE E MARKETING PER LA COMUNICAZIONE D'IMPRESA	2° livello	LM-59	0,009	0,007	0,006	-0,002	-0,001
INGEGNERIA MECCANICA	2° livello	LM-33	0,021	0,017	0,006	-0,004	-0,011
PSICOPATOLOGIA DINAMICA DELLO SVILUPPO	2° livello	LM-51	0,019	0,013	0,005	-0,006	-0,009
INGEGNERIA BIOMEDICA	2° livello	LM-21	0,017	0,014	0,004	-0,003	-0,009
ARCHIVISTICA E BIBLIOTECONOMIA	2° livello	LM-5	0,007	0,005	0,000	-0,001	-0,005
MEDICINA E CHIRURGIA D	ciclo unico	LM-41	0,011	0,006	0,005	-0,006	-0,001

iC10 / Percentuale di CFU conseguiti all'estero dagli studenti regolari sul totale dei CFU conseguiti dagli studenti entro la durata normale del corso* - POSIZIONAMENTO 2015



iC10 / Percentuale di CFU conseguiti all'estero dagli studenti regolari sul totale dei CFU conseguiti dagli studenti entro la durata normale del corso* - POSIZIONAMENTO 2015 INFERIORE					CDS	RIP. GEO.	ITALIA	Differenze 2015	
					2015	2015	2015	cds-rip.geo.	cds-naz.
SCIENZE LINGUISTICHE, LETTERARIE E DELLA TRADUZIONE	2° livello	LM-37	0,034	0,056	0,060	-0,022	-0,025		
SCIENZE DELLA POLITICA	2° livello	LM-62	0,024	0,064	0,046	-0,040	-0,022		
ECONOMIA POLITICA	2° livello	LM-56	0,021	0,049	0,052	-0,028	-0,031		
FINANZA E ASSICURAZIONI	2° livello	LM-16	0,014	0,052	0,040	-0,037	-0,026		
BIOTECNOLOGIE GENOMICHE, INDUSTRIALI ED AMBIENTALI	2° livello	LM-8	0,007	0,033	0,028	-0,026	-0,020		
INFORMATICA (COMPUTER SCIENCE)	2° livello	LM-18	0,007	0,051	0,068	-0,044	-0,061		
ECONOMIA AZIENDALE	2° livello	LM-77	0,000	0,031	0,049	-0,031	-0,049		
TECNOLOGIE E GESTIONE DELL'INNOVAZIONE	2° livello	LM-77	0,000	0,030	0,048	-0,030	-0,048		
STUDI EUROPEI (IN LINGUA INGLESE)	2° livello	LM-90	0,000	0,027	0,045	-0,027	-0,045		
ARCHEOLOGIA	2° livello	LM-2	0,000	0,028	0,026	-0,028	-0,026		
DISCIPLINE ETNO-ANTROPOLOGICHE	2° livello	LM-1	0,000	0,026	0,063	-0,026	-0,063		
INGEGNERIA EDILE-ARCHITETTURA	ciclo unico	LM-4 c.u.	0,002	0,031	0,028	-0,028	-0,026		

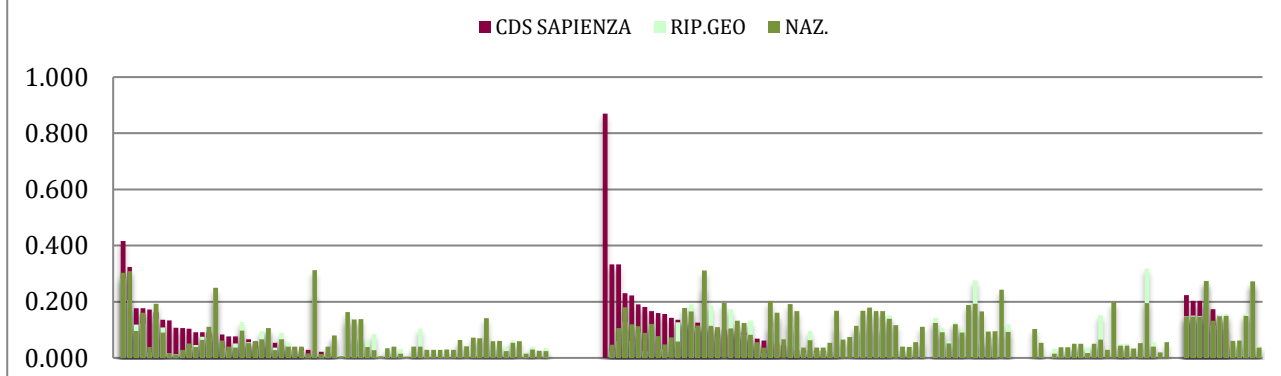
iC11 / Percentuale di laureati (L, LM, LMCU) entro la durata normale del corso che hanno conseguito almeno 12 CFU all'estero



iC11 / Percentuale di laureati (L, LM, LMCU) entro la durata normale del corso che hanno acquisito almeno 12 CFU all'estero* - VALORI NULLI 2015/16			CDS	CDS	CDS
			2013	2014	2015
DISEGNO INDUSTRIALE	1° livello	L-4	0,176	0,000	0,000
GESTIONE PROCESSO EDILIZIO - PROJECT MANAGEMENT	1° livello	L-23	0,118	0,000	0,000
SCIENZE ECONOMICHE	1° livello	L-33	0,000	0,000	0,000
MANAGEMENT E DIRITTO D'IMPRESA (LATINA)	1° livello	L-18	0,000	0,120	0,000
SCIENZE AZIENDALI	1° livello	L-18	0,000	0,000	0,000
BIOTECNOLOGIE	1° livello	L-2	0,000	0,000	0,000
SCIENZE FARMACEUTICHE APPLICATE	1° livello	L-29	0,000	-	0,000
DIRITTO E AMMINISTRAZIONE PUBBLICA	1° livello	L-14	-	0,000	0,000
INGEGNERIA CIVILE E INDUSTRIALE (LATINA)	1° livello	L-7/L-9	0,000	0,000	0,000
INGEGNERIA DELLA SICUREZZA	1° livello	L-9/L-7	0,000	-	0,000
INGEGNERIA PER L'AMBIENTE E IL TERRITORIO	1° livello	L-7	0,000	0,000	0,000
INGEGNERIA PER L'EDILIZIA E IL TERRITORIO (RIETI)	1° livello	L-23	0,167	0,000	0,000
INGEGNERIA CLINICA	1° livello	L-9	0,000	0,000	0,000
INFORMATICA	1° livello	L-31	0,000	0,000	0,000
INGEGNERIA DELLE COMUNICAZIONI	1° livello	L-8	0,000	0,000	0,000
INGEGNERIA ELETTRONICA	1° livello	L-8	0,000	0,000	0,000
INGEGNERIA DELL'INFORMAZIONE (LATINA)	1° livello	L-8	-	0,000	0,000
INGEGNERIA GESTIONALE	1° livello	L-8	0,000	0,000	0,000
INGEGNERIA INFORMATICA E AUTOMATICA	1° livello	L-8	0,000	0,000	0,000
SCIENZE ARCHEOLOGICHE	1° livello	L-1	-	0,000	0,000
SCIENZE GEOGRAFICHE PER L'AMBIENTE E LA SALUTE	1° livello	L-6	0,000	-	0,000
ARTI E SCIENZE DELLO SPETTACOLO	1° livello	L-3	0,065	0,000	0,000
SCIENZE DELLA MODA E DEL COSTUME	1° livello	L-3	0,000	0,000	0,000
SCIENZE DEL TURISMO	1° livello	L-15	0,086	0,000	0,000
LETTERATURA MUSICA E SPETTACOLO	1° livello	L-10	0,095	0,079	0,000
LETTERE MODERNE	1° livello	L-10	0,058	0,038	0,000
SERVIZIO SOCIALE	1° livello	L-39	0,000	0,000	0,000
SCIENZE AMBIENTALI	1° livello	L-32	0,000	0,000	0,000
TECNOLOGIE PER LA CONSERVAZIONE E IL RESTAURO DEI BENI CULTURALI	1° livello	L-43	0,000	0,000	0,000
CHIMICA INDUSTRIALE	1° livello	L-27	0,000	0,091	0,000
SCIENZE GEOLOGICHE	1° livello	L-34	0,000	0,000	0,000
SCIENZE DELL'AMMINISTRAZIONE E DELL'ORGANIZZAZIONE	1° livello	L-16	0,000	0,000	0,000
SCIENZE E TECNICHE DEL SERVIZIO SOCIALE	1° livello	L-39	0,000	0,000	0,000
ARCHITETTURA DEL PAESAGGIO	2° livello	LM-3	0,000	0,000	0,000
DESIGN DEL PRODOTTO (PRODUCT DESIGN)	2° livello	LM-12	0,000	-	0,000
ARCHITETTURA (RESTAURO)	2° livello	LM-4	0,000	-	0,000
ECONOMIA AZIENDALE	2° livello	LM-77	0,009	0,000	0,000
ECONOMIA POLITICA	2° livello	LM-56	0,000	0,000	0,000
INTERMEDIARI, FINANZA INTERNAZIONALE E RISK MANAGEMENT	2° livello	LM-77	0,000	0,037	0,000
TECNOLOGIE E GESTIONE DELL'INNOVAZIONE	2° livello	LM-77	0,020	0,000	0,000
FINANZA E ASSICURAZIONI	2° livello	LM-16	0,050	0,000	0,000
TURISMO E GESTIONE DELLE RISORSE AMBIENTALI	2° livello	LM-76	0,000	0,000	0,000
BIOTECNOLOGIE MEDICHE	2° livello	LM-9	0,000	0,000	0,000
BIOTECNOLOGIE FARMACEUTICHE	2° livello	LM-9	0,000	0,000	0,000
INGEGNERIA ELETTRONICA (SUSTAINABLE TRANSPORTATION AND ELECTRICAL POWER SYSTEMS) - INTERATENEO	2° livello	LM-28	0,000	0,333	0,000

iC11 / Percentuale di laureati (L, LM, LMCU) entro la durata normale del corso che hanno acquisito almeno 12 CFU all'estero* - VALORI NULLI 2015/16			CDS	CDS	CDS
			2013	2014	2015
INGEGNERIA CHIMICA	2° livello	LM-22	0,000	0,105	0,000
INGEGNERIA DELLA SICUREZZA E PROTEZIONE CIVILE	2° livello	LM-26	0,000	0,000	0,000
INGEGNERIA DELL'AMBIENTE PER LO SVILUPPO SOSTENIBILE (LATINA)	2° livello	LM-35	0,000	0,000	0,000
INGEGNERIA DEI SISTEMI DI TRASPORTO (TRANSPORT SYSTEM ENGINEERING)	2° livello	LM-23	0,000	-	0,000
INGEGNERIA DELLE COSTRUZIONI EDILI E DEI SISTEMI AMBIENTALI (RIETI)	2° livello	LM-24	0,000	0,000	0,000
INGEGNERIA SPAZIALE E ASTRONAUTICA	2° livello	LM-20	0,111	0,000	0,000
INGEGNERIA CIVILE	2° livello	LM-23	0,000	0,000	0,000
INGEGNERIA DELLE NANOTECNOLOGIE	2° livello	LM-53	0,000	0,000	0,000
INFORMATICA (COMPUTER SCIENCE)	2° livello	LM-18	0,250	0,000	0,000
INGEGNERIA ELETTRONICA	2° livello	LM-29	0,000	0,000	0,000
SCIENZE STATISTICHE DEMOGRAFICHE ED ECONOMICHE	2° livello	LM-82	0,000	0,000	0,000
FILOSOFIA	2° livello	LM-78	0,200	0,000	0,000
LINGUE E CIVILTÀ ORIENTALI	2° livello	LM-36	0,000	0,000	0,000
FILOLOGIA, LETTERATURE E STORIA DEL MONDO ANTICO	2° livello	LM-15	0,000	0,000	0,000
ARCHIVISTICA E BIBLIOTECOLOGIA	2° livello	LM-5	0,000	0,000	0,000
GESTIONE E VALORIZZAZIONE DEL TERRITORIO	2° livello	LM-80	0,000	0,000	0,000
MUSICOLOGIA	2° livello	LM-45	0,000	0,000	0,000
DISCIPLINE ETNO-ANTROPOLOGICHE	2° livello	LM-1	0,000	0,000	0,000
EDITORIA E SCRITTURA	2° livello	LM-19	0,054	0,042	0,000
SCIENZE STORICO-RELIGIOSE	2° livello	LM-64	0,000	0,000	0,000
PEDAGOGIA E SCIENZE DELL'EDUCAZIONE E DELLA FORMAZIONE	2° livello	LM-85	0,000	0,000	0,000
PSICOLOGIA DELLO SVILUPPO TIPICO E ATIPICO	2° livello	LM-51	0,000	0,000	0,000
PSICOLOGIA CLINICA	2° livello	LM-51	0,021	0,024	0,000
ECOBIOLOGIA	2° livello	LM-6	0,000	0,063	0,000
BIOLOGIA E TECNOLOGIE CELLULARI	2° livello	LM-6	0,000	0,000	0,000
BIOTECNOLOGIE GENOMICHE, INDUSTRIALI ED AMBIENTALI	2° livello	LM-8	0,000	0,000	0,000
NEUROBIOLOGIA	2° livello	LM-6	0,000	0,000	0,000
CHIMICA ANALITICA	2° livello	LM-54	0,000	0,040	0,000
CHIMICA INDUSTRIALE	2° livello	LM-71	0,000	0,000	0,000
ASTRONOMIA E ASTROFISICA	2° livello	LM-58	0,000	0,000	0,000
GEOLOGIA APPLICATA ALL'INGEGNERIA, AL TERRITORIO E AI RISCHI	2° livello	LM-74	0,000	0,000	0,000
GEOLOGIA DI ESPLOREAZIONE	2° livello	LM-74	0,000	0,000	0,000
SCIENZE DELLA NATURA	2° livello	LM-60	0,000	0,000	0,000
MEDIA, COMUNICAZIONE DIGITALE E GIORNALISMO	2° livello	LM-19	0,000	0,000	0,000
SCIENZE DELLA POLITICA	2° livello	LM-62	0,000	0,050	0,000
SCIENZE DELLE AMMINISTRAZIONI E POLITICHE PUBBLICHE	2° livello	LM-63	0,000	0,000	0,000
PROGETTAZIONE GESTIONE E VALUTAZIONE DEI SERVIZI SOCIALI	2° livello	LM-87	0,000	0,067	0,000
SCIENZE SOCIALI APPLICATE	2° livello	LM-88	0,056	0,050	0,000
CHIMICA E TECNOLOGIA FARMACEUTICHE	ciclo unico	LM-13	-	0,000	0,000
FARMACIA	ciclo unico	LM-13	-	0,000	0,000
MEDICINA E CHIRURGIA E (LATINA)	ciclo unico	LM-41	0,000	0,000	0,000
INGEGNERIA EDILE-ARCHITETTURA	ciclo unico	LM-4 c.u.	0,000	0,000	0,000
ODONTOIATRIA E PROTESI DENTARIA	ciclo unico	LM-46	-	-	0,000

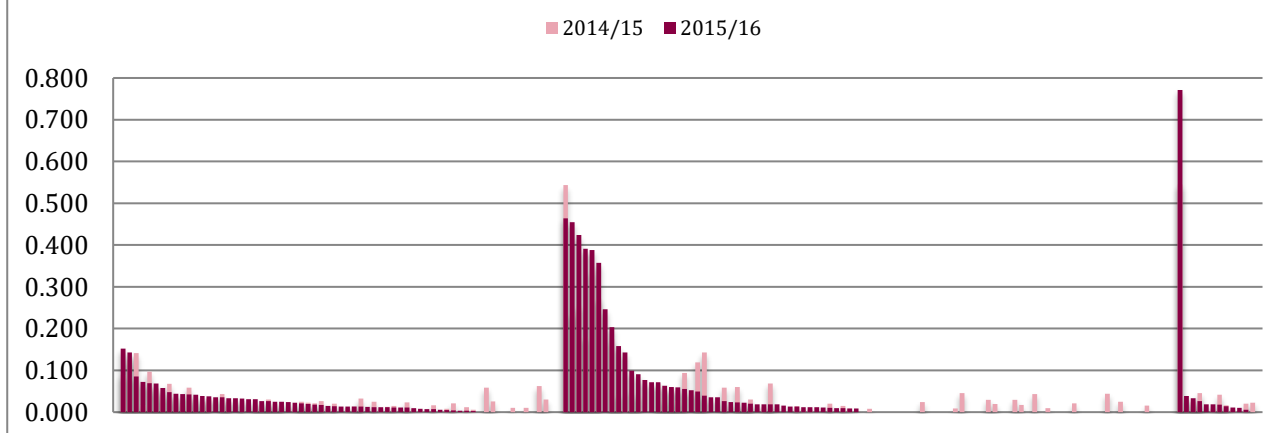
iC11 / Percentuale di laureati (L, LM, LMCU) entro la durata normale del corso che hanno acquisito almeno 12 CFU all'estero* - POSIZIONAMENTO 2015



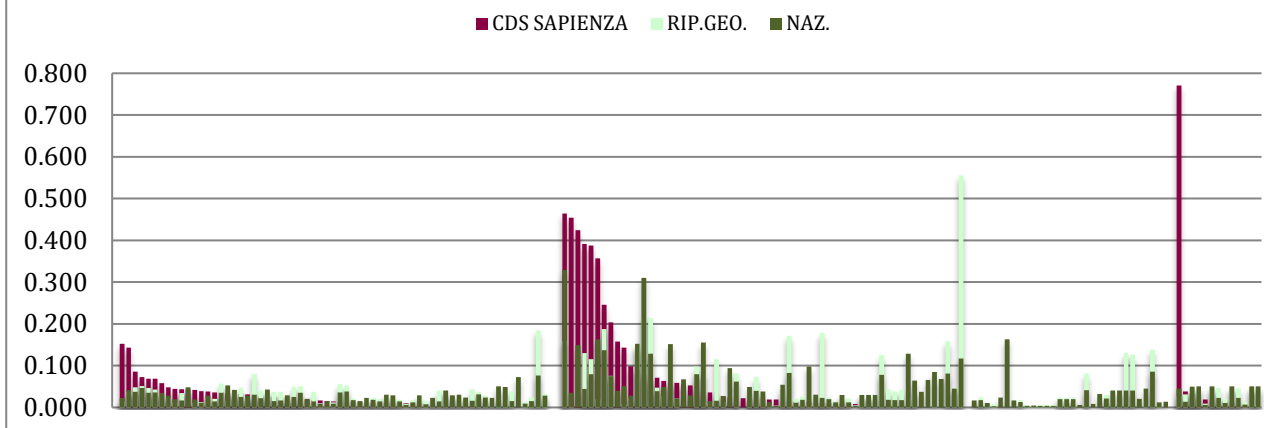
2.2. Attrattività internazionale

iC 12 / Percentuale degli studenti iscritti al primo anno del corso di laurea (L) e di laurea magistrale (LM, LMCU) che hanno conseguito il titolo di studio all'estero

iC12 / Percentuale di studenti iscritti al primo anno del corso di laurea (L) e laurea magistrale (LM, LMCU) che hanno conseguito il precedente titolo di studio all'estero*



iC12 / Percentuale di studenti iscritti al primo anno del corso di laurea (L) e laurea magistrale (LM, LMCU) che hanno conseguito il precedente titolo di studio all'estero* - POSIZIONAMENTO 2015

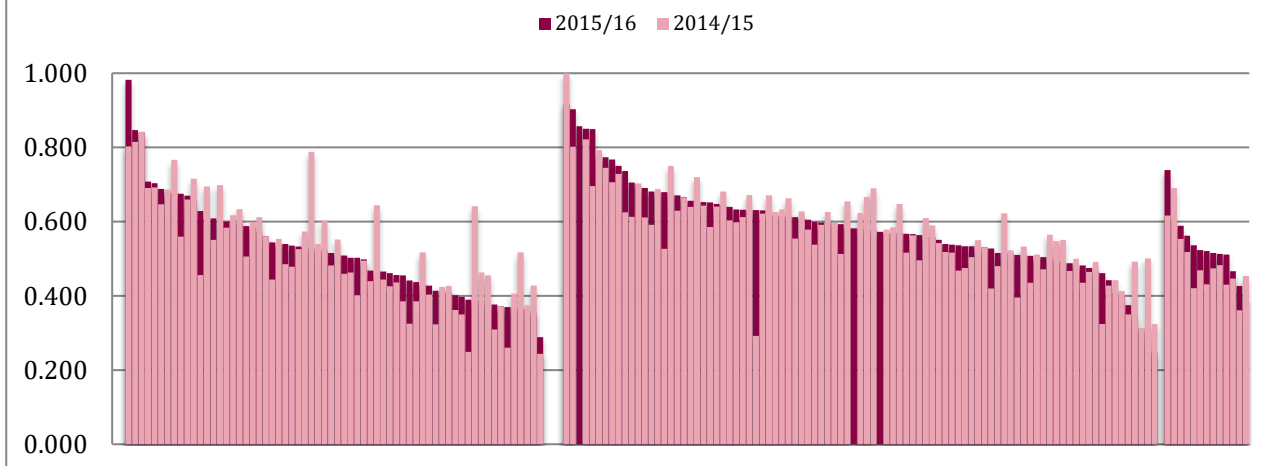


3. ULTERIORI INDICATORI PER LA VALUTAZIONE DELLA DIDATTICA (Gruppo E, Allegato E DM 987/2016)

3.1. Regolarità degli studi

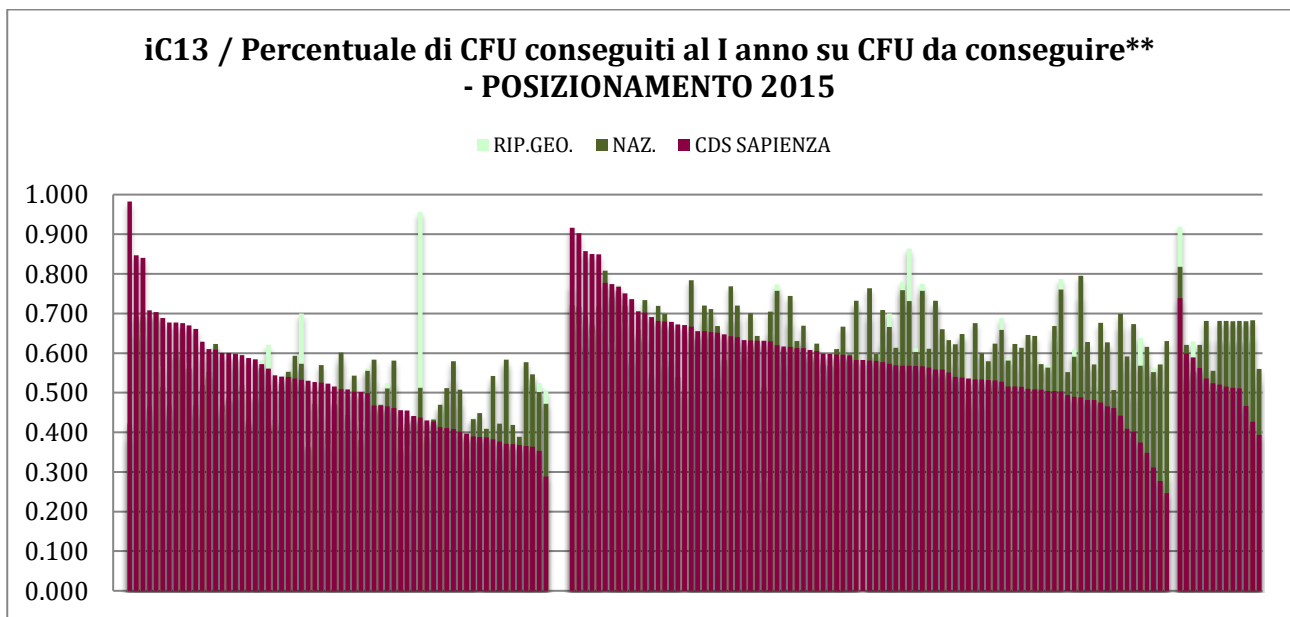
IC13 / Percentuale di CFU conseguiti al primo anno su CFU da conseguire

iC13 / Percentuale di CFU conseguiti al I anno su CFU da conseguire**



iC13 / Percentuale di CFU conseguiti al I anno su CFU da conseguire** - Diminuzioni persistenti nel triennio			CDS	CDS	CDS	Variazioni	
			2013	2014	2015	2014-2013	2015-2016
SCIENZE DELLA MODA E DEL COSTUME	1° livello L-3	0,666	0,634	0,595	-0,032	-0,039	
INGEGNERIA CIVILE	1° livello L-7	0,819	0,603	0,523	-0,215	-0,081	
INGEGNERIA PER L'AMBIENTE E IL TERRITORIO	1° livello L-7	0,556	0,463	0,387	-0,093	-0,076	
LINGUE E CIVILTÀ ORIENTALI	1° livello L-11	0,476	0,455	0,382	-0,020	-0,073	
SCIENZE FARMACEUTICHE APPLICATE	1° livello L-29	0,432	0,406	0,368	-0,026	-0,038	
INGEGNERIA DEI SISTEMI DI TRASPORTO (TRANSPORT SYSTEM ENGINEERING)	2° livello LM-23	0,821	0,750	0,672	-0,071	-0,078	

iC13 / Percentuale di CFU conseguiti al I anno su CFU da conseguire** - Diminuzioni persistenti nel triennio			CDS	CDS	CDS	Variazioni	
			2013	2014	2015	2014-2013	2015-2016
PSICOLOGIA APPLICATA AI CONTESTI DELLA SALUTE, DEL LAVORO E GIURIDICO-FORENSE	2° livello	LM-51	0,829	0,720	0,655	-0,109	-0,065
LINGUISTICA	2° livello	LM-39	0,733	0,690	0,577	-0,043	-0,113
ANALISI ECONOMICA DELLE ISTITUZIONI INTERNAZIONALI	2° livello	LM-56	0,650	0,610	0,559	-0,040	-0,051
INGEGNERIA DELLA SICUREZZA E PROTEZIONE CIVILE	2° livello	LM-26	0,744	0,548	0,494	-0,196	-0,054
PROGETTAZIONE GESTIONE E VALUTAZIONE DEI SERVIZI SOCIALI	2° livello	LM-87	0,551	0,491	0,466	-0,060	-0,026
DISCIPLINE ETNO-ANTROPOLOGICHE	2° livello	LM-1	0,515	0,442	0,409	-0,073	-0,033

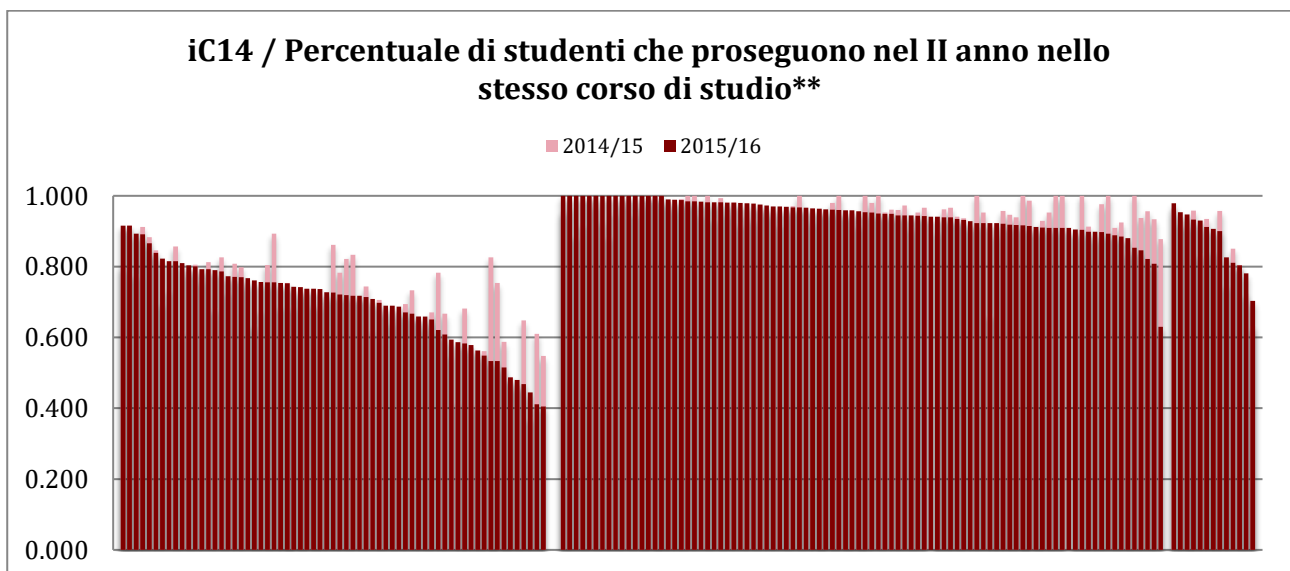


iC13 / Percentuale di CFU conseguiti al I anno su CFU da conseguire**			CDS	RIP. GEO.	ITALIA	Differenze	
			2015	2015	2015	cds-rip.geo	cds-naz.
Posizionamento 2015 inferiore							
FILOSOFIA	1° livello	L-5	0,536	0,564	0,594	-0,028	-0,058
SCIENZE DEL TURISMO	1° livello	L-15	0,533	0,700	0,573	-0,167	-0,040
COMUNICAZIONE, TECNOLOGIE E CULTURE DIGITALI	1° livello	L-20	0,509	0,580	0,601	-0,071	-0,092
LETTERE MODERNE	1° livello	L-10	0,498	0,561	0,555	-0,062	-0,057
SCIENZE AZIENDALI	1° livello	L-18	0,468	0,533	0,584	-0,065	-0,116
SOCIOLOGIA	1° livello	L-40	0,466	0,523	0,511	-0,058	-0,046
MANAGEMENT E DIRITTO D'IMPRESA (LATINA)	1° livello	L-18	0,461	0,527	0,581	-0,066	-0,120
SCIENZE DELL'AMMINISTRAZIONE E DELL'ORGANIZZAZIONE	1° livello	L-16	0,437	0,956	0,512	-0,519	-0,075
INGEGNERIA ELETTROTECNICA	1° livello	L-9	0,413	0,461	0,470	-0,048	-0,057
STUDI STORICO-ARTISTICI	1° livello	L-1	0,411	0,482	0,511	-0,071	-0,100
SCIENZE ECONOMICHE	1° livello	L-33	0,408	0,536	0,580	-0,128	-0,172
SCIENZE ARCHEOLOGICHE	1° livello	L-1	0,402	0,473	0,508	-0,071	-0,106
INGEGNERIA DELL'INFORMAZIONE (LATINA)	1° livello	L-8	0,389	0,435	0,433	-0,046	-0,043
LINGUE E CIVILTÀ ORIENTALI	1° livello	L-11	0,382	0,524	0,543	-0,142	-0,160
SCIENZE POLITICHE E RELAZIONI INTERNAZIONALI	1° livello	L-36	0,371	0,569	0,583	-0,198	-0,212
RELAZIONI ECONOMICHE INTERNAZIONALI	1° livello	L-33	0,365	0,527	0,577	-0,162	-0,212

iC13 / Percentuale di CFU conseguiti al I anno su CFU da conseguire**			CDS	RIP. GEO.	ITALIA	Differenze	
			2015	2015	2015	cds-rip.geo	cds-naz.
Posizionamento 2015 inferiore							
LINGUE, CULTURE, LETTERATURE, TRADUZIONE	1° livello	L-11	0,364	0,540	0,546	-0,176	-0,183
BIOTECNOLOGIE AGRO-INDUSTRIALI	1° livello	L-2	0,353	0,525	0,502	-0,172	-0,149
TECNOLOGIE PER LA CONSERVAZIONE E IL RESTAURO DEI BENI CULTURALI	1° livello	L-43	0,289	0,506	0,472	-0,217	-0,183
PSICOLOGIA APPLICATA AI CONTESTI DELLA SALUTE, DEL LAVORO E GIURIDICO-FORENSE	2° livello	LM-51	0,655	0,686	0,720	-0,031	-0,065
FILOLOGIA, LETTERATURE E STORIA DEL MONDO ANTICO	2° livello	LM-15	0,653	0,703	0,711	-0,050	-0,058
ARCHIVISTICA E BIBLIOTECONOMIA	2° livello	LM-5	0,643	0,688	0,768	-0,046	-0,126
NEUROSCIENZE COGNITIVE E RIABILITAZIONE PSICOLOGICA	2° livello	LM-51	0,640	0,688	0,720	-0,048	-0,080
RELAZIONI INTERNAZIONALI	2° livello	LM-52	0,630	0,655	0,705	-0,025	-0,075
TECNOLOGIE E GESTIONE DELL'INNOVAZIONE	2° livello	LM-77	0,620	0,774	0,757	-0,153	-0,137
EDITORIA E SCRITTURA	2° livello	LM-19	0,616	0,681	0,745	-0,065	-0,129
SCIENZE SOCIALI APPLICATE	2° livello	LM-88	0,612	0,635	0,669	-0,023	-0,057
SCIENZE STATISTICHE E DECISIONALI	2° livello	LM-82	0,596	0,620	0,666	-0,024	-0,071
ECONOMIA POLITICA	2° livello	LM-56	0,583	0,722	0,732	-0,139	-0,150
ORGANIZZAZIONE E MARKETING PER LA COMUNICAZIONE D'IMPRESA	2° livello	LM-59	0,581	0,692	0,764	-0,111	-0,183
LINGUISTICA	2° livello	LM-39	0,577	0,626	0,709	-0,049	-0,132
SCIENZE E TECNOLOGIE ALIMENTARI - INTERATENEO (BLENDED)	2° livello	LM-70	0,573	0,700	0,666	-0,127	-0,093
INTERMEDIARI, FINANZA INTERNAZIONALE E RISK MANAGEMENT	2° livello	LM-77	0,568	0,779	0,759	-0,211	-0,191
SCIENZE DELLA POLITICA	2° livello	LM-62	0,568	0,864	0,731	-0,296	-0,164
GEOLOGIA APPLICATA ALL'INGEGNERIA, AL TERRITORIO E AI RISCHI	2° livello	LM-74	0,568	0,613	0,603	-0,045	-0,036
ECONOMIA, FINANZA E DIRITTO D'IMPRESA (LATINA)	2° livello	LM-77	0,566	0,775	0,758	-0,208	-0,191
ANALISI ECONOMICA DELLE ISTITUZIONI INTERNAZIONALI	2° livello	LM-56	0,559	0,721	0,732	-0,162	-0,173
STORIA DELL'ARTE	2° livello	LM-89	0,540	0,579	0,622	-0,039	-0,082
FILOSOFIA	2° livello	LM-78	0,538	0,641	0,648	-0,103	-0,110
BIOTECNOLOGIE MEDICHE	2° livello	LM-9	0,533	0,611	0,676	-0,078	-0,142
INGEGNERIA DELL'AMBIENTE PER LO SVILUPPO SOSTENIBILE (LATINA)	2° livello	LM-35	0,531	0,604	0,624	-0,073	-0,093
MONITORAGGIO E RIQUALIFICAZIONE AMBIENTALE	2° livello	LM-75	0,528	0,688	0,659	-0,160	-0,131
INGEGNERIA DELLE COMUNICAZIONI	2° livello	LM-27	0,515	0,586	0,581	-0,071	-0,065
CHIMICA ANALITICA	2° livello	LM-54	0,515	0,566	0,613	-0,051	-0,098
SCIENZE LINGUISTICHE, LETTERARIE E DELLA TRADUZIONE	2° livello	LM-37	0,508	0,587	0,644	-0,078	-0,135
INGEGNERIA ENERGETICA	2° livello	LM-30	0,505	0,571	0,563	-0,066	-0,059
SCIENZE STATISTICHE DEMOGRAFICHE ED ECONOMICHE	2° livello	LM-82	0,505	0,639	0,669	-0,135	-0,164
ECONOMIA AZIENDALE	2° livello	LM-77	0,504	0,787	0,760	-0,283	-0,256
ARCHEOLOGIA	2° livello	LM-2	0,490	0,608	0,591	-0,119	-0,101
ARCHITETTURA (RESTAURO)	2° livello	LM-4	0,488	0,743	0,795	-0,255	-0,307
INGEGNERIA ELETTRONICA	2° livello	LM-29	0,482	0,569	0,628	-0,087	-0,146
INTELLIGENZA ARTIFICIALE E ROBOTICA (ARTIFICIAL INTELLIGENCE AND ROBOTICS)	2° livello	LM-32	0,482	0,526	0,572	-0,044	-0,090
PROGETTAZIONE GESTIONE E VALUTAZIONE DEI SERVIZI SOCIALI	2° livello	LM-87	0,466	0,617	0,627	-0,151	-0,161
INGEGNERIA AERONAUTICA	2° livello	LM-20	0,462	0,500	0,507	-0,038	-0,045
FINANZA E ASSICURAZIONI	2° livello	LM-16	0,442	0,668	0,699	-0,226	-0,256

iC13 / Percentuale di CFU conseguiti al I anno su CFU da conseguire**			CDS	RIP. GEO.	ITALIA	Differenze	
			2015	2015	2015	cds-rip.geo	cds-naz.
Posizionamento 2015 inferiore							
DISCIPLINE ETNO-ANTROPOLOGICHE	2° livello	LM-1	0,409	0,565	0,592	-0,156	-0,183
INGEGNERIA DELLE NANOTECNOLOGIE	2° livello	LM-53	0,402	0,494	0,673	-0,092	-0,271
INFORMATICA (COMPUTER SCIENCE)	2° livello	LM-18	0,375	0,638	0,568	-0,264	-0,194
INGEGNERIA DELLE COSTRUZIONI EDILI E DEI SISTEMI AMBIENTALI (RIETI)	2° livello	LM-24	0,349	0,581	0,616	-0,232	-0,267
INGEGNERIA CIVILE	2° livello	LM-23	0,311	0,561	0,552	-0,250	-0,241
INGEGNERIA ELETTRTECNICA (SUSTAINABLE TRANSPORTATION AND ELECTRICAL POWER SYSTEMS) - INTERATENEO	2° livello	LM-28	0,277	0,524	0,572	-0,246	-0,294
SCIENZE E TECNOLOGIE PER LA CONSERVAZIONE DEI BENI CULTURALI	2° livello	LM-11	0,247	0,290	0,630	-0,043	-0,383
ODONTOIATRIA E PROTESI DENTARIA	ciclo unico	LM-46	0,739	0,919	0,818	-0,180	-0,079
MEDICINA E CHIRURGIA A	ciclo unico	LM-41	0,536	0,637	0,681	-0,102	-0,145
MEDICINA E CHIRURGIA C	ciclo unico	LM-41	0,521	0,638	0,681	-0,117	-0,161
MEDICINA E CHIRURGIA D	ciclo unico	LM-41	0,516	0,638	0,681	-0,123	-0,166
MEDICINA E CHIRURGIA E (LATINA)	ciclo unico	LM-41	0,513	0,636	0,681	-0,124	-0,168
MEDICINA E CHIRURGIA B	ciclo unico	LM-41	0,511	0,637	0,681	-0,126	-0,170
MEDICINA E CHIRURGIA F (IN LINGUA INGLESE)	ciclo unico	LM-41	0,466	0,636	0,681	-0,170	-0,214
MEDICINA E CHIRURGIA	ciclo unico	LM-41	0,427	0,644	0,683	-0,217	-0,256
FARMACIA	ciclo unico	LM-13	0,394	0,531	0,560	-0,137	-0,166

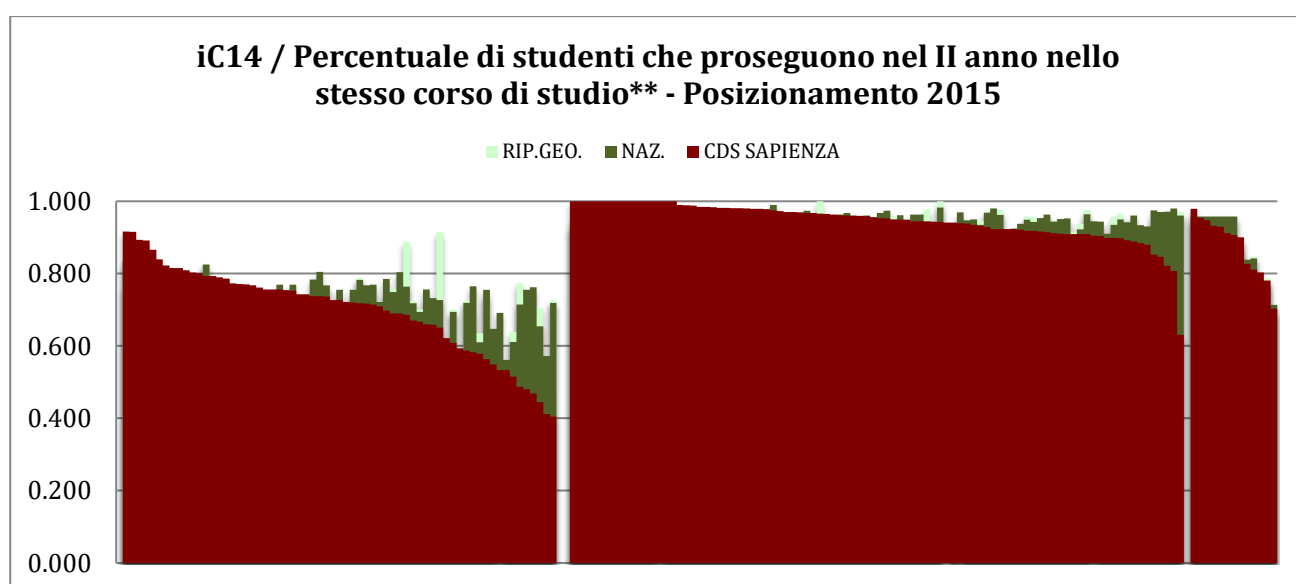
IC14 / Percentuale di studenti che proseguono al II anno dello stesso corso di studio



iC14 / Percentuale di studenti che proseguono nel II anno nello stesso corso di studio** - Diminuzioni persistenti nel triennio			CDS	CDS	CDS	Variazioni	
			2013	2014	2015	2014-2013	2015-2016
SCIENZE DELLA MODA E DEL COSTUME	1° livello	L-3	0,666	0,634	0,595	-0,032	-0,039
INGEGNERIA CIVILE	1° livello	L-7	0,819	0,603	0,523	-0,215	-0,081
INGEGNERIA PER L'AMBIENTE E IL TERRITORIO	1° livello	L-7	0,556	0,463	0,387	-0,093	-0,076

LINGUE E CIVILTÀ ORIENTALI	1° livello	L-11	0,476	0,455	0,382	-0,020	-0,073
SCIENZE FARMACEUTICHE APPLICATE	1° livello	L-29	0,432	0,406	0,368	-0,026	-0,038
INGEGNERIA DEI SISTEMI DI TRASPORTO (TRANSPORT SYSTEM ENGINEERING)	2° livello	LM-23	0,821	0,750	0,672	-0,071	-0,078
PSICOLOGIA APPLICATA AI CONTESTI DELLA SALUTE, DEL LAVORO E GIURIDICO-FORENSE	2° livello	LM-51	0,829	0,720	0,655	-0,109	-0,065
LINGUISTICA	2° livello	LM-39	0,733	0,690	0,577	-0,043	-0,113
ANALISI ECONOMICA DELLE ISTITUZIONI INTERNAZIONALI	2° livello	LM-56	0,650	0,610	0,559	-0,040	-0,051
INGEGNERIA DELLA SICUREZZA E PROTEZIONE CIVILE	2° livello	LM-26	0,744	0,548	0,494	-0,196	-0,054
PROGETTAZIONE GESTIONE E VALUTAZIONE DEI SERVIZI SOCIALI	2° livello	LM-87	0,551	0,491	0,466	-0,060	-0,026
DISCIPLINE ETNO-ANTROPOLOGICHE	2° livello	LM-1	0,515	0,442	0,409	-0,073	-0,033

Nel posizionamento, complessivamente la situazione è migliore nei corsi di laurea magistrale e nel ciclo unico, mentre al primo livello sono numerosi i CdS in cui il posizionamento Sapienza è inferiore, come mostra il grafico che segue:

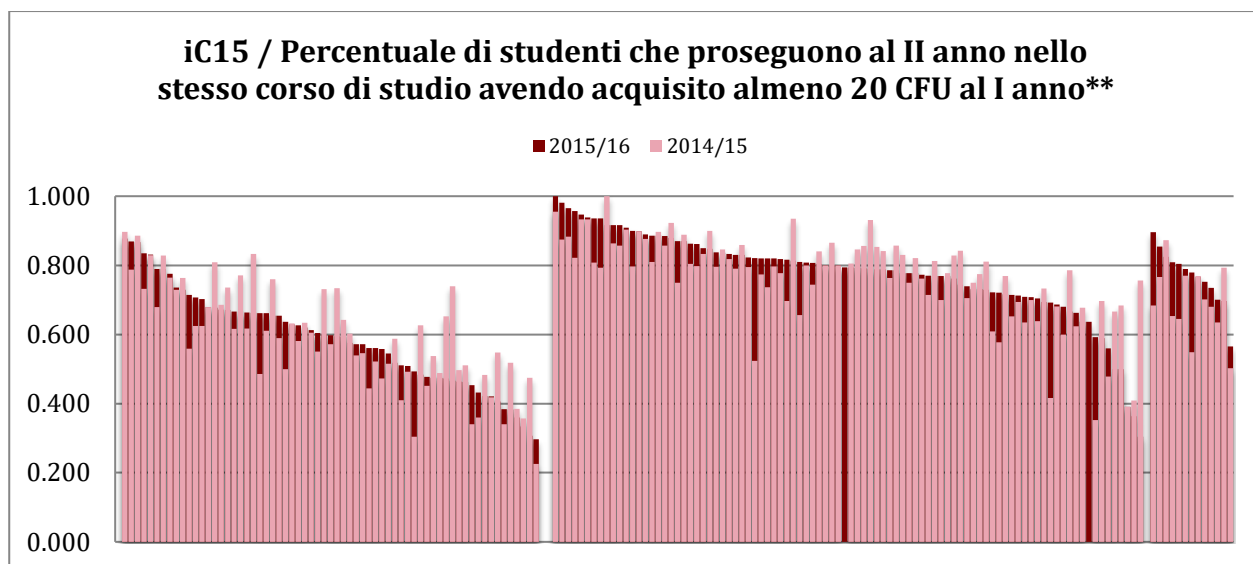


iC14 / Percentuale di studenti che proseguono nel II anno nello stesso corso di studio** - Posizionamento 2015 inferiore			ATENEIO	RIP. GEO.	ITALIA	Differenze 2015	
			2015	2015	2015	cds-rip.geo.	cds-naz.
MEDIAZIONE LINGUISTICO E INTERCULTURALE	1° livello	L-12	-	0,824	0,825	-0,031	-0,032
SCIENZE AZIENDALI	1° livello	L-18	0,689	0,762	0,805	-0,024	-0,067
LINGUE, CULTURE, LETTERATURE, TRADUZIONE	1° livello	L-11	0,717	0,764	0,767	-0,027	-0,031
SCIENZE E TECNICHE DEL SERVIZIO SOCIALE	1° livello	L-39	0,816	0,787	0,783	-0,069	-0,065
LINGUE E CIVILTÀ ORIENTALI	1° livello	L-11	0,737	0,764	0,767	-0,047	-0,050
LETTERATURA MUSICA E SPETTACOLO	1° livello	L-10	0,753	0,756	0,770	-0,042	-0,055
COMUNICAZIONE, TECNOLOGIE E CULTURE DIGITALI	1° livello	L-20	0,738	0,746	0,785	-0,048	-0,087
STUDI STORICO-ARTISTICI	1° livello	L-1	0,761	0,757	0,749	-0,067	-0,059
MANAGEMENT E DIRITTO D'IMPRESA (LATINA)	1° livello	L-18	0,738	0,761	0,804	-0,072	-0,114
SCIENZE DEL TURISMO	1° livello	L-15	-	0,888	0,764	-0,201	-0,078
INGEGNERIA ELETTRONICA	1° livello	L-8	0,772	0,724	0,718	-0,054	-0,048
INGEGNERIA CIVILE	1° livello	L-7	0,583	0,701	0,694	-0,035	-0,027
SCIENZE POLITICHE E RELAZIONI INTERNAZIONALI	1° livello	L-36	-	0,730	0,756	-0,070	-0,096
INGEGNERIA CIVILE E INDUSTRIALE (LATINA)	1° livello	L-7/L-9	0,704	0,720	0,732	-0,061	-0,074
SCIENZE DELL'AMMINISTRAZIONE	1° livello	L-16	-	0,914	0,727	-0,263	-0,076

iC14 / Percentuale di studenti che proseguono nel II anno nello stesso corso di studio** - Posizionamento 2015 inferiore			ATENE0	RIP. GEO.	ITALIA	Differenze 2015	
			2015	2015	2015	cds-rip.geo.	cds-naz.
DELL'ORGANIZZAZIONE							
INGEGNERIA PER L'AMBIENTE E IL TERRITORIO	1° livello	L-7	0,645	0,700	0,694	-0,092	-0,085
INGEGNERIA DELL'INFORMAZIONE (LATINA)	1° livello	L-8	0,779	0,726	0,719	-0,139	-0,132
SCIENZE ECONOMICHE	1° livello	L-33	0,468	0,697	0,765	-0,115	-0,183
BIOTECNOLOGIE AGRO-INDUSTRIALI	1° livello	L-2	0,515	0,635	0,610	-0,056	-0,032
INGEGNERIA ELETTRONICA	1° livello	L-9	0,763	0,738	0,756	-0,174	-0,192
CHIMICA	1° livello	L-27	0,727	0,587	0,647	-0,038	-0,098
BIOTECNOLOGIE	1° livello	L-2	0,578	0,638	0,611	-0,123	-0,095
SOCIOLOGIA	1° livello	L-40	-	0,774	0,715	-0,287	-0,228
INGEGNERIA DELLA SICUREZZA	1° livello	L-9/L-7	0,757	0,736	0,755	-0,256	-0,275
RELAZIONI ECONOMICHE INTERNAZIONALI	1° livello	L-33	0,583	0,690	0,762	-0,222	-0,294
TECNOLOGIE PER LA CONSERVAZIONE E IL RESTAURO DEI BENI CULTURALI	1° livello	L-43	-	0,704	0,654	-0,259	-0,210
SCIENZE FARMACEUTICHE APPLICATE	1° livello	L-29	-	0,495	0,572	-0,083	-0,161
INGEGNERIA DELLE COMUNICAZIONI	1° livello	L-8	0,781	0,727	0,719	-0,322	-0,314
NEUROSCIENZE COGNITIVE E RIABILITAZIONE PSICOLOGICA	2° livello	LM-51	0,985	0,974	0,974	-0,022	-0,021
CHIMICA INDUSTRIALE	2° livello	LM-71	-	1,000	0,982	-0,057	-0,040
MATEMATICA PER LE APPLICAZIONI	2° livello	LM-40	0,953	0,963	0,968	-0,035	-0,040
INGEGNERIA DEI SISTEMI DI TRASPORTO (TRANSPORT SYSTEM ENGINEERING)	2° livello	LM-23	0,990	0,982	0,980	-0,059	-0,057
INGEGNERIA AUTOMATICA (CONTROL ENGINEERING)	2° livello	LM-25	-	0,977	0,962	-0,054	-0,039
SCIENZE SOCIALI APPLICATE	2° livello	LM-88	1,000	0,958	0,949	-0,040	-0,031
ORGANIZZAZIONE E MARKETING PER LA COMUNICAZIONE D'IMPRESA	2° livello	LM-59	0,880	0,955	0,943	-0,037	-0,025
TECNOLOGIE E GESTIONE DELL'INNOVAZIONE	2° livello	LM-77	0,951	0,959	0,963	-0,044	-0,048
ANALISI ECONOMICA DELLE ISTITUZIONI INTERNAZIONALI	2° livello	LM-56	0,957	0,944	0,944	-0,032	-0,032
SCIENZE STATISTICHE DEMOGRAFICHE ED ECONOMICHE	2° livello	LM-82	1,000	0,941	0,953	-0,032	-0,044
SCIENZE E TECNOLOGIE ALIMENTARI - INTERATENE0 (BLENDED)	2° livello	LM-70	-	0,976	0,964	-0,067	-0,055
FINANZA E ASSICURAZIONI	2° livello	LM-16	-	0,939	0,943	-0,035	-0,039
SCIENZE DELLA POLITICA	2° livello	LM-62	-	0,957	0,935	-0,059	-0,037
INGEGNERIA ELETTRONICA	2° livello	LM-29	-	0,966	0,950	-0,068	-0,053
COMUNICAZIONE, VALUTAZIONE E RICERCA SOCIALE PER LE ORGANIZZAZIONI	2° livello	LM-59/LM-88	0,918	0,939	0,942	-0,046	-0,049
LINGUISTICA	2° livello	LM-39	-	0,906	0,934	-0,021	-0,050
SCIENZE DELLE AMMINISTRAZIONI E POLITICHE PUBBLICHE	2° livello	LM-63	-	0,907	0,930	-0,027	-0,050
INGEGNERIA DELLE COSTRUZIONI EDILI E DEI SISTEMI AMBIENTALI (RIETI)	2° livello	LM-24	-	0,957	0,975	-0,104	-0,122
INGEGNERIA DELL'AMBIENTE PER LO SVILUPPO SOSTENIBILE (LATINA)	2° livello	LM-35	0,983	0,963	0,970	-0,117	-0,124
BIOLOGIA E TECNOLOGIE CELLULARI	2° livello	LM-6	0,990	0,968	0,971	-0,147	-0,150
BIOTECNOLOGIE GENOMICHE, INDUSTRIALI ED AMBIENTALI	2° livello	LM-8	-	0,957	0,980	-0,150	-0,172

iC14 / Percentuale di studenti che proseguono nel II anno nello stesso corso di studio** - Posizionamento 2015 inferiore					ATENEEO	RIP. GEO.	ITALIA	Differenze 2015	
					2015	2015	2015	cds-rip.geo.	cds-naz.
INGEGNERIA ELETTRONICA (SUSTAINABLE TRANSPORTATION AND ELECTRICAL POWER SYSTEMS) - INTERATENEEO	2° livello	LM-28	-	0,971	0,961	-0,340	-0,330		
MEDICINA E CHIRURGIA D	ciclo unico	LM-41	0,944	0,953	0,958	-0,020	-0,025		
MEDICINA E CHIRURGIA E (LATINA)	ciclo unico	LM-41	0,944	0,953	0,958	-0,023	-0,028		
MEDICINA E CHIRURGIA B	ciclo unico	LM-41	0,946	0,954	0,958	-0,042	-0,046		
MEDICINA E CHIRURGIA F (IN LINGUA INGLESE)	ciclo unico	LM-41	0,945	0,953	0,958	-0,046	-0,051		
ARCHITETTURA	ciclo unico	LM-4 c.u.	0,827	0,847	0,842	-0,036	-0,031		

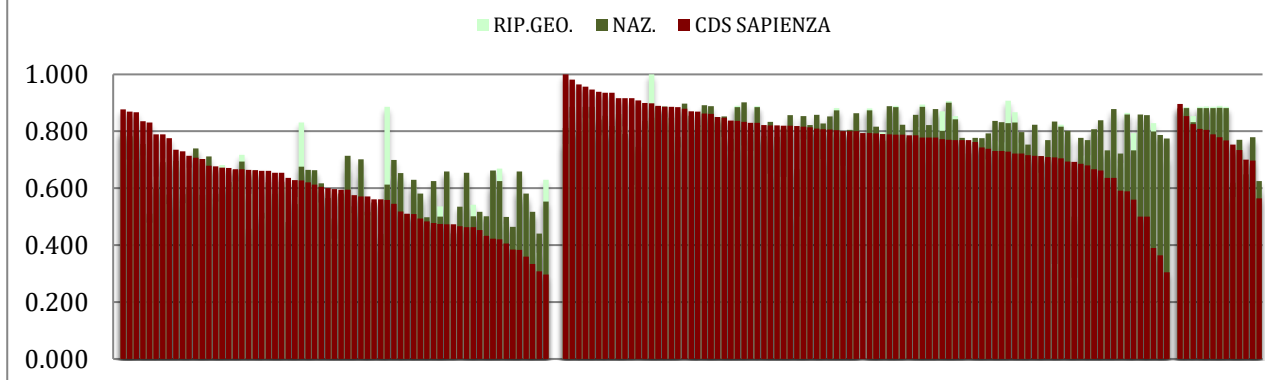
iC15 / Percentuale di studenti che proseguono al II anno dello stesso corso di studio avendo acquisito almeno 20 CFU



iC15 / Percentuale di studenti che proseguono al II anno nello stesso corso di studio avendo acquisito almeno 20 CFU al I anno** - DIMINUZIONI PERSISTENTI NEL TRIENNIO				CDS	CDS	CDS	Variazione	
				2013	2014	2015	2014-2013	2015-2014
SCIENZE DELLA MODA E DEL COSTUME	1° livello	L-3	0,823	0,736	0,671	-0,087	-0,065	
INGEGNERIA CLINICA	1° livello	L-9	0,814	0,760	0,654	-0,054	-0,105	
LINGUE E CIVILTÀ ORIENTALI	1° livello	L-11	0,639	0,588	0,518	-0,051	-0,069	
INGEGNERIA CIVILE	1° livello	L-7	0,778	0,626	0,484	-0,152	-0,142	
SCIENZE NATURALI	1° livello	L-32	0,712	0,653	0,473	-0,059	-0,180	
SCIENZE POLITICHE E RELAZIONI INTERNAZIONALI	1° livello	L-36	0,531	0,496	0,463	-0,035	-0,033	
BIOTECNOLOGIE AGRO-INDUSTRIALI	1° livello	L-2	0,545	0,510	0,463	-0,035	-0,048	
INGEGNERIA PER L'AMBIENTE E IL TERRITORIO	1° livello	L-7	0,655	0,548	0,406	-0,108	-0,142	
RELAZIONI ECONOMICHE INTERNAZIONALI	1° livello	L-33	0,578	0,519	0,383	-0,059	-0,136	
INGEGNERIA DELLA SICUREZZA	1° livello	L-9/L-7	0,462	0,385	0,360	-0,077	-0,025	
INGEGNERIA DELLE COMUNICAZIONI	1° livello	L-8	0,385	0,357	0,333	-0,027	-0,024	
TURISMO E GESTIONE DELLE RISORSE AMBIENTALI	2° livello	LM-76	1,000	0,923	0,879	-0,077	-0,044	
TECNOLOGIE E GESTIONE DELL'INNOVAZIONE	2° livello	LM-77	0,886	0,859	0,830	-0,027	-0,029	
ECONOMIA POLITICA	2° livello	LM-56	0,861	0,840	0,804	-0,021	-0,036	
LINGUE E CIVILTÀ ORIENTALI	2° livello	LM-36	0,900	0,846	0,793	-0,054	-0,053	
ORGANIZZAZIONE E MARKETING PER LA	2° livello	LM-59	0,861	0,821	0,778	-0,040	-0,043	

iC15 / Percentuale di studenti che proseguono al II anno nello stesso corso di studio avendo acquisito almeno 20 CFU al I anno** - DIMINUZIONI PERSISTENTI NEL TRIENNIO			CDS	CDS	CDS	Variazione	
			2013	2014	2015	2014-2013	2015-2014
COMUNICAZIONE D'IMPRESA							
INGEGNERIA DELL'AMBIENTE PER LO SVILUPPO SOSTENIBILE (LATINA)	2° livello	LM-35	0,900	0,813	0,769	-0,088	-0,043
LINGUISTICA	2° livello	LM-39	0,860	0,775	0,731	-0,085	-0,044
SCIENZE STORICHE. MEDIOEVO, ETÀ MODERNA, ETÀ CONTEMPORANEA	2° livello	LM-84	0,845	0,769	0,716	-0,076	-0,053
DISCIPLINE ETNO-ANTROPOLOGICHE	2° livello	LM-1	0,706	0,677	0,636	-0,028	-0,041
FINANZA E ASSICURAZIONI	2° livello	LM-16	0,759	0,696	0,589	-0,062	-0,107
COMUNICAZIONE SCIENTIFICA BIOMEDICA	2° livello	LM-9/LM59	0,875	0,667	0,500	-0,208	-0,167

iC15 / Percentuale di studenti che proseguono al II anno nello stesso corso di studio avendo acquisito almeno 20 CFU al I anno** - POSIZIONAMENTO 2015

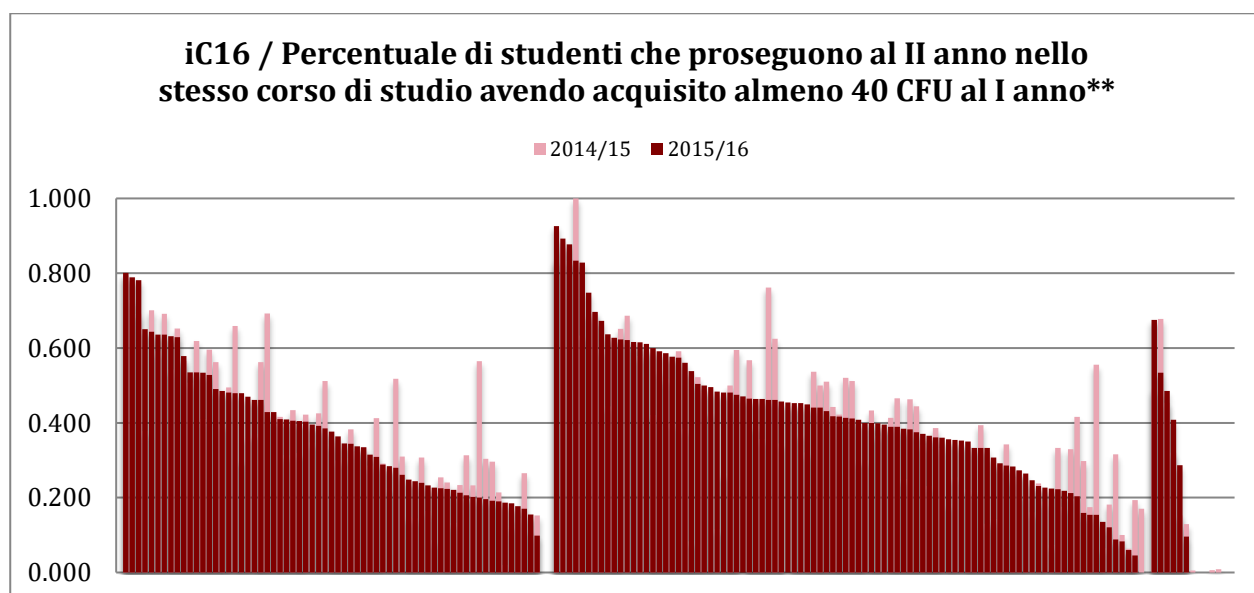


iC15 / Percentuale di studenti che proseguono al II anno nello stesso corso di studio avendo acquisito almeno 20 CFU al I anno** - POSIZIONAMENTO 2015 INFERIORE			ATENEO	RIP. GEO.	ITALIA	Differenze 2015	
			2015	2015	2015	cds-rip.geo.	cds-naz.
MEDIAZIONE LINGUISTICO E INTERCULTURALE	1° livello	L-12	-	0,734	0,739	-0,028	-0,032
SCIENZE E TECNICHE DEL SERVIZIO SOCIALE	1° livello	L-39	0,789	0,717	0,694	-0,051	-0,027
SCIENZE DEL TURISMO	1° livello	L-15	-	0,831	0,676	-0,205	-0,049
LETTERE MODERNE	1° livello	L-10	0,636	0,657	0,664	-0,037	-0,044
LETTERATURA MUSICA E SPETTACOLO	1° livello	L-10	0,630	0,653	0,663	-0,041	-0,051
COMUNICAZIONE, TECNOLOGIE E CULTURE DIGITALI	1° livello	L-20	0,679	0,672	0,714	-0,078	-0,120
SCIENZE AZIENDALI	1° livello	L-18	0,545	0,650	0,702	-0,079	-0,131
SCIENZE DELL'AMMINISTRAZIONE E DELL'ORGANIZZAZIONE	1° livello	L-16	-	0,886	0,612	-0,328	-0,054
MANAGEMENT E DIRITTO D'IMPRESA (LATINA)	1° livello	L-18	0,571	0,643	0,699	-0,099	-0,155
LINGUE E CIVILTÀ ORIENTALI	1° livello	L-11	0,473	0,634	0,654	-0,116	-0,135
STUDI STORICO-ARTISTICI	1° livello	L-1	0,477	0,602	0,629	-0,093	-0,120
INGEGNERIA ELETTRONICA	1° livello	L-9	0,685	0,559	0,581	-0,066	-0,088
SCIENZE ARCHEOLOGICHE	1° livello	L-1	0,509	0,592	0,625	-0,114	-0,148
BIOTECNOLOGIE	1° livello	L-2	0,463	0,536	0,500	-0,062	-0,026
LINGUE, CULTURE, LETTERATURE, TRADUZIONE	1° livello	L-11	0,518	0,653	0,658	-0,180	-0,185
SCIENZE POLITICHE E RELAZIONI INTERNAZIONALI	1° livello	L-36	-	0,620	0,654	-0,157	-0,191
BIOTECNOLOGIE AGRO-INDUSTRIALI	1° livello	L-2	0,474	0,542	0,501	-0,079	-0,039

iC15 / Percentuale di studenti che proseguono al II anno nello stesso corso di studio avendo acquisito almeno 20 CFU al I anno** - POSIZIONAMENTO 2015 INFERIORE			ATENE0	RIP. GEO.	ITALIA	Differenze 2015	
			2015	2015	2015	cds-rip.geo.	cds-naz.
INGEGNERIA DELL'INFORMAZIONE (LATINA)	1° livello	L-8	0,696	0,507	0,517	-0,054	-0,064
SCIENZE ECONOMICHE	1° livello	L-33	0,383	0,603	0,663	-0,181	-0,241
SOCIOLOGIA	1° livello	L-40	-	0,669	0,625	-0,248	-0,205
INGEGNERIA PER L'AMBIENTE E IL TERRITORIO	1° livello	L-7	0,479	0,476	0,499	-0,070	-0,093
RELAZIONI ECONOMICHE INTERNAZIONALI	1° livello	L-33	0,422	0,589	0,658	-0,206	-0,275
INGEGNERIA DELLA SICUREZZA	1° livello	L-9/L-7	0,680	0,559	0,581	-0,199	-0,221
INGEGNERIA DELLE COMUNICAZIONI	1° livello	L-8	0,692	0,508	0,518	-0,175	-0,184
SCIENZE FARMACEUTICHE APPLICATE	1° livello	L-29	-	0,373	0,441	-0,066	-0,133
TECNOLOGIE PER LA CONSERVAZIONE E IL RESTAURO DEI BENI CULTURALI	1° livello	L-43	-	0,630	0,553	-0,333	-0,257
INTERMEDIARI, FINANZA INTERNAZIONALE E RISK MANAGEMENT	2° livello	LM-77	0,838	0,889	0,885	-0,052	-0,048
TECNOLOGIE E GESTIONE DELL'INNOVAZIONE	2° livello	LM-77	0,839	0,888	0,885	-0,059	-0,055
ECONOMIA POLITICA	2° livello	LM-56	0,794	0,881	0,874	-0,077	-0,069
ANALISI ECONOMICA DELLE ISTITUZIONI INTERNAZIONALI	2° livello	LM-56	0,804	0,880	0,873	-0,086	-0,079
PSICOLOGIA APPLICATA AI CONTESTI DELLA SALUTE, DEL LAVORO E GIURIDICO-FORENSE	2° livello	LM-51	0,916	0,859	0,889	-0,070	-0,099
ECONOMIA, FINANZA E DIRITTO D'IMPRESA (LATINA)	2° livello	LM-77	0,842	0,889	0,885	-0,101	-0,097
COMUNICAZIONE, VALUTAZIONE E RICERCA SOCIALE PER LE ORGANIZZAZIONI	2° livello	LM-59/LM-88	0,784	0,815	0,858	-0,029	-0,072
ECONOMIA AZIENDALE	2° livello	LM-77	0,861	0,894	0,886	-0,116	-0,109
ORGANIZZAZIONE E MARKETING PER LA COMUNICAZIONE D'IMPRESA	2° livello	LM-59	0,760	0,865	0,879	-0,087	-0,101
SCIENZE STATISTICHE DEMOGRAFICHE ED ECONOMICHE	2° livello	LM-82	0,917	0,871	0,802	-0,098	-0,029
ARCHITETTURA (RESTAURO)	2° livello	LM-4	-	0,907	0,901	-0,136	-0,131
INGEGNERIA DELL'AMBIENTE PER LO SVILUPPO SOSTENIBILE (LATINA)	2° livello	LM-35	0,900	0,853	0,842	-0,084	-0,073
SCIENZE LINGUISTICHE, LETTERARIE E DELLA TRADUZIONE	2° livello	LM-37	-	0,767	0,836	-0,036	-0,105
LINGUISTICA	2° livello	LM-39	-	0,761	0,832	-0,030	-0,101
SCIENZE DELLA POLITICA	2° livello	LM-62	-	0,908	0,828	-0,179	-0,099
MONITORAGGIO E RIQUALIFICAZIONE AMBIENTALE	2° livello	LM-75	-	0,867	0,831	-0,144	-0,108
CHIMICA	2° livello	LM-54	0,830	0,760	0,798	-0,039	-0,076
BIOLOGIA E TECNOLOGIE CELLULARI	2° livello	LM-6	0,863	0,809	0,823	-0,095	-0,109
PROGETTAZIONE GESTIONE E VALUTAZIONE DEI SERVIZI SOCIALI	2° livello	LM-87	-	0,824	0,816	-0,119	-0,112
ARCHEOLOGIA	2° livello	LM-2	-	0,771	0,802	-0,077	-0,108
FILOSOFIA	2° livello	LM-78	-	0,714	0,777	-0,027	-0,090
INTELLIGENZA ARTIFICIALE E ROBOTICA (ARTIFICIAL INTELLIGENCE AND ROBOTICS)	2° livello	LM-32	0,709	0,716	0,769	-0,036	-0,089
INGEGNERIA ELETTRONICA	2° livello	LM-29	-	0,802	0,807	-0,135	-0,141
DISCIPLINE ETNO-ANTROPOLOGICHE	2° livello	LM-1	-	0,719	0,733	-0,082	-0,097
SCIENZE E TECNOLOGIE ALIMENTARI - INTERATENE0 (BLENDED)	2° livello	LM-70	-	0,854	0,878	-0,217	-0,242
INGEGNERIA AERONAUTICA	2° livello	LM-20	0,712	0,689	0,722	-0,097	-0,130
FINANZA E ASSICURAZIONI	2° livello	LM-16	-	0,864	0,859	-0,275	-0,270
INFORMATICA (COMPUTER SCIENCE)	2° livello	LM-18	-	0,794	0,733	-0,235	-0,173
COMUNICAZIONE SCIENTIFICA BIOMEDICA	2° livello	LM-9/LM59	0,863	0,822	0,859	-0,322	-0,359
INGEGNERIA DELLE COSTRUZIONI EDILI E DEI SISTEMI	2° livello	LM-24	-	0,815	0,857	-0,315	-0,357

iC15 / Percentuale di studenti che proseguono al II anno nello stesso corso di studio avendo acquisito almeno 20 CFU al I anno** - POSIZIONAMENTO 2015 INFERIORE			ATENEO	RIP. GEO.	ITALIA	Differenze 2015	
			2015	2015	2015	cds-rip.geo.	cds-naz.
AMBIENTALI (RIETI)							
INGEGNERIA CIVILE	2° livello	LM-23	0,885	0,829	0,800	-0,439	-0,410
INGEGNERIA ELETTRONICA (SUSTAINABLE TRANSPORTATION AND ELECTRICAL POWER SYSTEMS) - INTERATENEO	2° livello	LM-28	-	0,706	0,775	-0,402	-0,471
MEDICINA E CHIRURGIA D	ciclo unico	LM-41	0,814	0,885	0,881	-0,031	-0,027
MEDICINA E CHIRURGIA B	ciclo unico	LM-41	0,822	0,886	0,882	-0,078	-0,073
MEDICINA E CHIRURGIA C	ciclo unico	LM-41	0,824	0,887	0,882	-0,083	-0,077
MEDICINA E CHIRURGIA E (LATINA)	ciclo unico	LM-41	0,824	0,887	0,882	-0,097	-0,092
MEDICINA E CHIRURGIA	ciclo unico	LM-41	0,830	0,889	0,882	-0,110	-0,104
MEDICINA E CHIRURGIA F (IN LINGUA INGLESE)	ciclo unico	LM-41	0,825	0,886	0,882	-0,119	-0,114
ARCHITETTURA	ciclo unico	LM-4 c.u.	0,735	0,770	0,779	-0,073	-0,082
FARMACIA	ciclo unico	LM-13	0,753	0,595	0,626	-0,030	-0,061

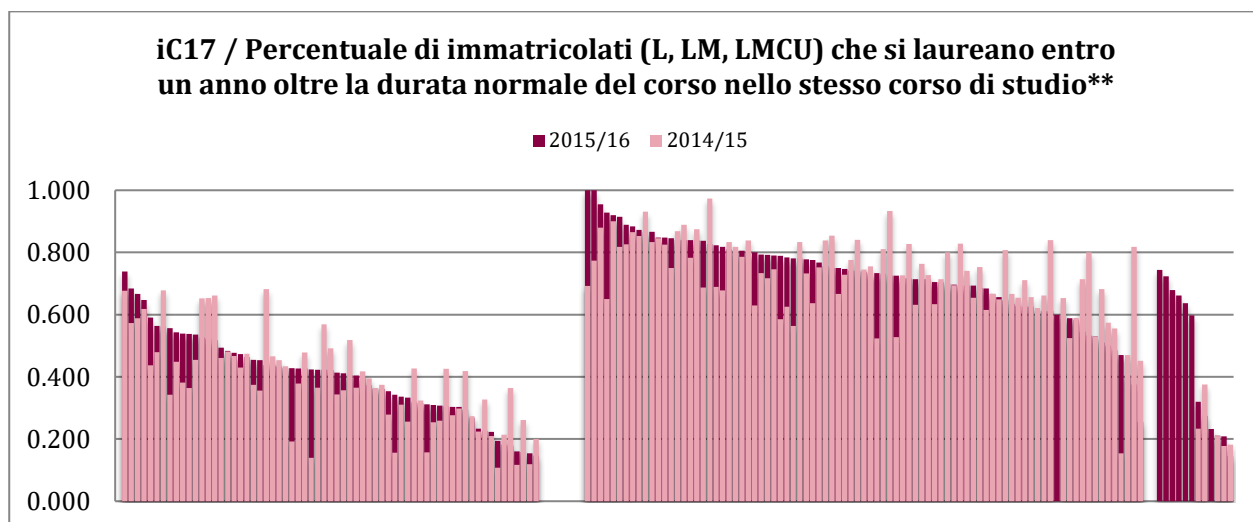
IC16 / Percentuale di studenti che proseguono al II anno dello stesso corso di studio avendo acquisito almeno 40 CFU



iC16 / Percentuale di studenti che proseguono al II anno nello stesso corso di studio avendo acquisito almeno 40 CFU al I anno** - DIMINUZIONI PERSISTENTI NEL TRIENNIO			CDS	CDS	CDS	Variazioni	
			2013	2014	2015	2014-2013	2015-2014
SCIENZE DELLA MODA E DEL COSTUME	1° livello	L-3	0,584	0,563	0,491	-0,022	-0,072
ARTI E SCIENZE DELLO SPETTACOLO	1° livello	L-3	0,562	0,425	0,392	-0,137	-0,034
INGEGNERIA CIVILE	1° livello	L-7	0,687	0,511	0,385	-0,175	-0,126
GESTIONE PROCESSO EDILIZIO - PROJECT MANAGEMENT	1° livello	L-23	0,425	0,383	0,345	-0,042	-0,038
INGEGNERIA PER L'AMBIENTE E IL TERRITORIO	1° livello	L-7	0,397	0,310	0,261	-0,087	-0,049
SCIENZE NATURALI	1° livello	L-32	0,356	0,314	0,206	-0,042	-0,107
BIOTECNOLOGIE AGRO-INDUSTRIALI	1° livello	L-2	0,364	0,265	0,170	-0,098	-0,095
SCIENZE FARMACEUTICHE APPLICATE	1° livello	L-29	0,198	0,153	0,099	-0,045	-0,054
PSICOLOGIA APPLICATA AI CONTESTI DELLA SALUTE,	2° livello	LM-51	0,773	0,686	0,621	-0,087	-0,065

DEL LAVORO E GIURIDICO-FORENSE								
SCIENZE STORICHE. MEDIOEVO, ETÀ MODERNA, ETÀ CONTEMPORANEA	2° livello	LM-84	0,479	0,442	0,418	-0,037	-0,024	
ECOBIOLOGIA	2° livello	LM-6	0,556	0,413	0,390	-0,143	-0,023	
COMUNICAZIONE SCIENTIFICA BIOMEDICA	2° livello	LM-9/LM59	0,750	0,444	0,375	-0,306	-0,069	
SCIENZE STATISTICHE E DECISIONALI	2° livello	LM-82	0,600	0,386	0,361	-0,214	-0,025	
INGEGNERIA DELLA SICUREZZA E PROTEZIONE CIVILE	2° livello	LM-26	0,657	0,342	0,286	-0,315	-0,056	
PROGETTAZIONE GESTIONE E VALUTAZIONE DEI SERVIZI SOCIALI	2° livello	LM-87	0,465	0,298	0,159	-0,167	-0,139	
INGEGNERIA DELLE COMUNICAZIONI	2° livello	LM-27	0,258	0,175	0,154	-0,083	-0,021	
SCIENZE E TECNOLOGIE PER LA CONSERVAZIONE DEI BENI CULTURALI	2° livello	LM-11	0,229	0,182	0,121	-0,047	-0,061	
DISCIPLINE ETNO-ANTROPOLOGICHE	2° livello	LM-1	0,294	0,194	0,045	-0,101	-0,148	
FARMACIA	ciclo unico	LM-13	0,211	0,129	0,096	-0,082	-0,033	

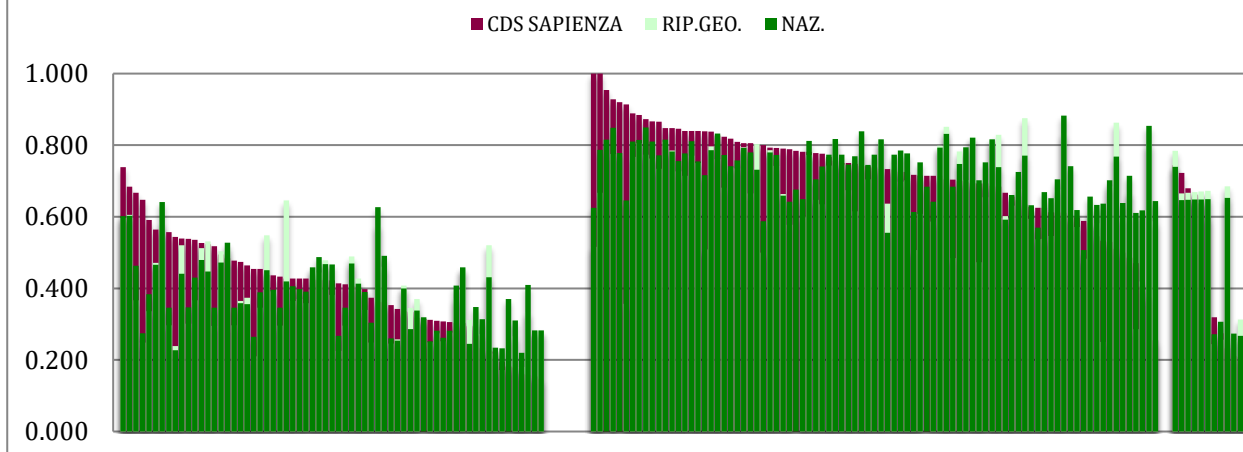
iC17 / Percentuale di laureati (L, LM, LMCU) entro un anno oltre la durata normale del corso



iC17 / Percentuale di immatricolati (L, LM, LMCU) che si laureano entro un anno oltre la durata normale del corso nello stesso corso di studio** - diminuzioni persistenti nel triennio			CDS	CDS	CDS	Variazioni	
			2013	2014	2015	2014-2013	2015-2014
SCIENZE E TECNICHE DEL SERVIZIO SOCIALE	1° livello	L-39	0,545	0,492	0,422	-0,054	-0,070
CHIMICA INDUSTRIALE	1° livello	L-27	0,423	0,395	0,373	-0,028	-0,022
SCIENZE GEOGRAFICHE PER L'AMBIENTE E LA SALUTE	1° livello	L-6	0,600	0,214	0,182	-0,386	-0,032
INGEGNERIA CIVILE E INDUSTRIALE (LATINA)	1° livello	L-7/L-9	0,385	0,364	0,179	-0,021	-0,185
INGEGNERIA DELLE COMUNICAZIONI	1° livello	L-8	0,474	0,200	0,147	-0,274	-0,053
CHIMICA ANALITICA	2° livello	LM-54	1,000	0,973	0,827	-0,027	-0,146
NEUROBIOLOGIA	2° livello	LM-6	0,917	0,833	0,781	-0,083	-0,052
PSICOLOGIA DELLA COMUNICAZIONE E DEL MARKETING	2° livello	LM-51	0,917	0,854	0,750	-0,064	-0,104
CHIMICA	2° livello	LM-54	0,892	0,776	0,742	-0,117	-0,034
INGEGNERIA DELL'AMBIENTE PER LO SVILUPPO SOSTENIBILE (LATINA)	2° livello	LM-35	0,889	0,800	0,700	-0,089	-0,100
FILOLOGIA, LETTERATURE E STORIA DEL MONDO ANTICO	2° livello	LM-15	0,857	0,828	0,694	-0,029	-0,134
INGEGNERIA CHIMICA	2° livello	LM-22	0,843	0,741	0,693	-0,102	-0,047
PROGETTAZIONE GESTIONE E VALUTAZIONE DEI SERVIZI SOCIALI	2° livello	LM-87	0,786	0,654	0,628	-0,132	-0,026
SCIENZE LINGUISTICHE, LETTERARIE E DELLA TRADUZIONE	2° livello	LM-37	0,738	0,661	0,611	-0,077	-0,050

ARCHEOLOGIA	2° livello	LM-2	0,730	0,653	0,597	-0,076	-0,056
INGEGNERIA ELETTRONICA (SUSTAINABLE TRANSPORTATION AND ELECTRICAL POWER SYSTEMS) - INTERATENEO	2° livello	LM-28	0,689	0,471	0,405	-0,218	-0,066

iC17 / Percentuale di immatricolati (L, LM, LMCU) che si laureano entro un anno oltre la durata normale del corso nello stesso corso di studio - POSIZIONAMENTO 2015**



iC17 / Percentuale di immatricolati (L, LM, LMCU) che si laureano entro un anno oltre la durata normale del corso nello stesso corso di studio** - POSIZIONAMENTO 2015 INFERIORE			ATENEO	RIP. GEO.	ITALIA	Differenze 2015	
			2015	2015	2015	cds-rip.geo.	cds-naz.
DISEGNO INDUSTRIALE	1° livello	L-4	-	0,585	0,641	-0,022	-0,078
MEDIAZIONE LINGUISTICO E INTERCULTURALE	1° livello	L-12	-	0,511	0,527	-0,027	-0,043
SCIENZE AZIENDALI	1° livello	L-18	0,303	0,454	0,459	-0,030	-0,035
COMUNICAZIONE PUBBLICA E DI IMPRESA	1° livello	L-20	0,361	0,444	0,487	-0,021	-0,064
LETTERATURA MUSICA E SPETTACOLO	1° livello	L-10	0,443	0,478	0,468	-0,056	-0,045
LETTERE MODERNE	1° livello	L-10	0,497	0,489	0,470	-0,083	-0,064
SCIENZE DELL'ARCHITETTURA	1° livello	L-17	-	0,577	0,627	-0,215	-0,265
COMUNICAZIONE, TECNOLOGIE E CULTURE DIGITALI	1° livello	L-20	0,423	0,461	0,491	-0,099	-0,129
LINGUE, CULTURE, LETTERATURE, TRADUZIONE	1° livello	L-11	0,436	0,407	0,400	-0,072	-0,064
SCIENZE GEOLOGICHE	1° livello	L-34	-	0,371	0,338	-0,053	-0,020
RELAZIONI ECONOMICHE INTERNAZIONALI	1° livello	L-33	0,428	0,373	0,407	-0,069	-0,104
MANAGEMENT E DIRITTO D'IMPRESA (LATINA)	1° livello	L-18	0,424	0,454	0,459	-0,151	-0,156
INGEGNERIA ELETTRONICA	1° livello	L-9	0,461	0,304	0,347	-0,036	-0,080
CHIMICA	1° livello	L-27	0,373	0,273	0,314	-0,040	-0,081
SOCIOLOGIA	1° livello	L-40	-	0,521	0,431	-0,295	-0,205
INGEGNERIA CIVILE E INDUSTRIALE (LATINA)	1° livello	L-7/L-9	0,439	0,266	0,310	-0,088	-0,131
INFORMATICA	1° livello	L-31	-	0,181	0,220	-0,021	-0,060
TECNOLOGIE PER LA CONSERVAZIONE E IL RESTAURO DEI BENI CULTURALI	1° livello	L-43	-	0,333	0,410	-0,175	-0,252
INGEGNERIA DELL'INFORMAZIONE (LATINA)	1° livello	L-8	0,423	0,279	0,282	-0,125	-0,128
INGEGNERIA DELLE COMUNICAZIONI	1° livello	L-8	0,421	0,279	0,282	-0,132	-0,135
ECONOMIA AZIENDALE	2° livello	LM-77	0,812	0,813	0,817	-0,057	-0,060
CHIMICA	2° livello	LM-54	0,827	0,783	0,839	-0,041	-0,097
INTERMEDIARI, FINANZA INTERNAZIONALE E RISK MANAGEMENT	2° livello	LM-77	0,810	0,813	0,817	-0,080	-0,083

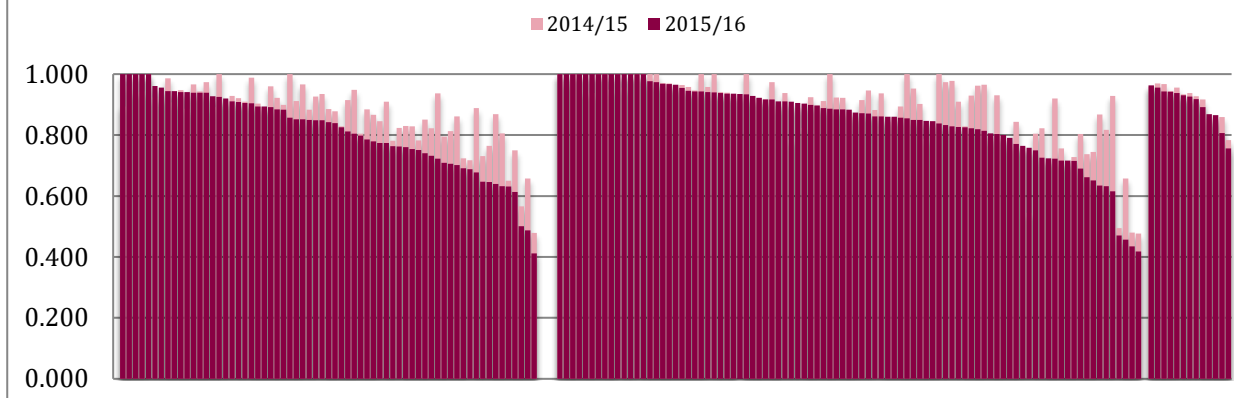
iC17 / Percentuale di immatricolati (L, LM, LMCU) che si laureano entro un anno oltre la durata normale del corso nello stesso corso di studio** - POSIZIONAMENTO 2015 INFERIORE						ATENE0	RIP. GEO.	ITALIA	Differenze 2015	
						2015	2015	2015	cds-rip.geo.	cds-naz.
ANALISI ECONOMICA DELLE ISTITUZIONI INTERNAZIONALI	2° livello	LM-56	0,806	0,798	0,793	-0,084	-0,079			
ARCHITETTURA DEL PAESAGGIO	2° livello	LM-3	-	0,851	0,832	-0,147	-0,127			
INGEGNERIA DELL'AMBIENTE PER LO SVILUPPO SOSTENIBILE (LATINA)	2° livello	LM-35	0,818	0,783	0,747	-0,083	-0,047			
FILOLOGIA, LETTERATURE E STORIA DEL MONDO ANTICO	2° livello	LM-15	-	0,822	0,821	-0,128	-0,127			
ECONOMIA, FINANZA E DIRITTO D'IMPRESA (LATINA)	2° livello	LM-77	0,808	0,813	0,817	-0,126	-0,130			
SCIENZE STATISTICHE DEMOGRAFICHE ED ECONOMICHE	2° livello	LM-82	0,800	0,829	0,738	-0,145	-0,054			
RELAZIONI INTERNAZIONALI	2° livello	LM-52	-	0,678	0,725	-0,031	-0,078			
INGEGNERIA DELLE NANOTECNOLOGIE	2° livello	LM-53	-	0,875	0,771	-0,241	-0,137			
SCIENZE LINGUISTICHE, LETTERARIE E DELLA TRADUZIONE	2° livello	LM-37	-	0,676	0,705	-0,065	-0,093			
CHIMICA INDUSTRIALE	2° livello	LM-71	-	0,833	0,883	-0,222	-0,272			
INGEGNERIA INFORMATICA (ENGINEERING IN COMPUTER SCIENCE)	2° livello	LM-32	0,781	0,620	0,656	-0,037	-0,073			
INGEGNERIA SPAZIALE E ASTRONAUTICA	2° livello	LM-20	0,500	0,582	0,633	-0,037	-0,088			
INGEGNERIA ELETTRONICA	2° livello	LM-29	-	0,685	0,702	-0,155	-0,172			
SCIENZE DELLA POLITICA	2° livello	LM-62	-	0,863	0,768	-0,353	-0,258			
INGEGNERIA AERONAUTICA	2° livello	LM-20	0,545	0,599	0,638	-0,099	-0,138			
INGEGNERIA DELLE COSTRUZIONI EDILI E DEI SISTEMI AMBIENTALI (RIETI)	2° livello	LM-24	-	0,670	0,714	-0,185	-0,229			
COMUNICAZIONE SCIENTIFICA BIOMEDICA	2° livello	LM-9/LM59	0,893	0,803	0,854	-0,428	-0,479			
INGEGNERIA CIVILE	2° livello	LM-23	1,000	0,587	0,644	-0,332	-0,389			
MEDICINA E CHIRURGIA B	ciclo unico	LM-41	0,614	0,673	0,649	-0,075	-0,051			
MEDICINA E CHIRURGIA E (LATINA)	ciclo unico	LM-41	0,659	0,685	0,653	-0,453	-0,421			
CHIMICA E TECNOLOGIA FARMACEUTICHE	ciclo unico	LM-13	0,319	0,255	0,274	-0,044	-0,063			
GIURISPRUDENZA	ciclo unico	LMG/01	-	0,313	0,267	-0,104	-0,058			
INGEGNERIA EDILE-ARCHITETTURA	ciclo unico	LM-4 c.u.	0,275	0,287	0,314	-0,142	-0,169			

3.2. Qualità della docenza

iC19 / Ore di docenza erogata da docenti assunti a tempo indeterminato su totale ore di docenza erogata

L'indicatore considera le ore di docenza erogate dai docenti a tempo indeterminato (professori e ricercatori)

iC19 / Percentuale ore di docenza erogata da docenti assunti a tempo indeterminato sul totale delle ore di docenza erogata

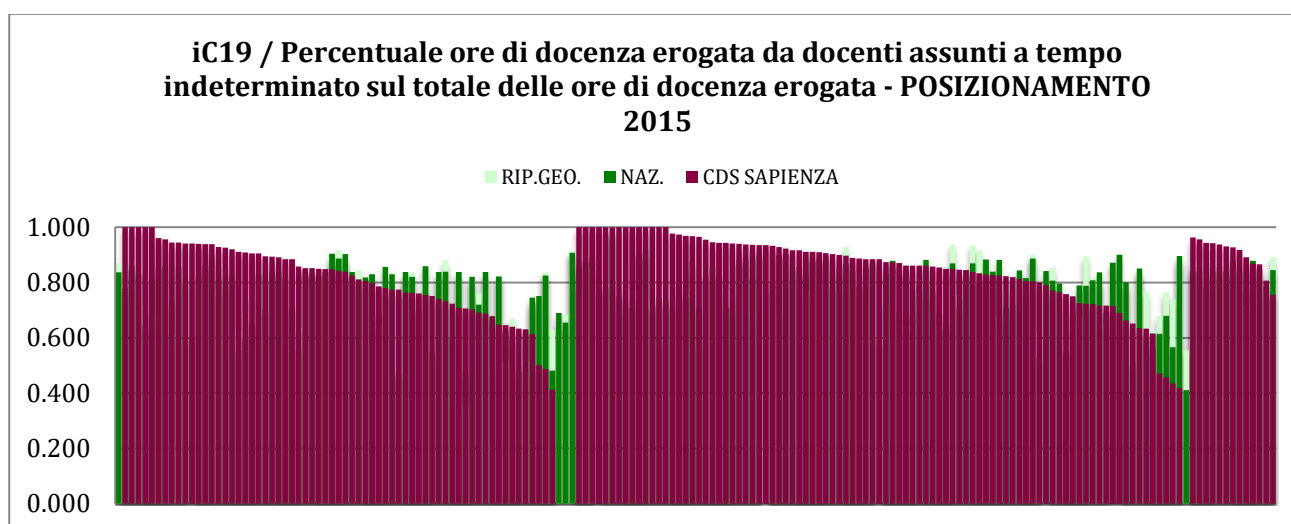


iC19 / Percentuale ore di docenza erogata da docenti assunti a tempo indeterminato sul totale delle ore di docenza erogata - DIMINUZIONI PERSISTENTI NEL TRIENNIO			CDS	CDS	CDS	Variazione	
			2013	2014	2015	2014-2013	2015-2014
SCIENZE GEOLOGICHE	1° livello	L-34	0,966	0,885	0,842	-0,081	-0,043
CHIMICA INDUSTRIALE	1° livello	L-27	0,939	0,878	0,839	-0,061	-0,039
DIRITTO E AMMINISTRAZIONE PUBBLICA	1° livello	L-14	0,868	0,846	0,774	-0,023	-0,072
SCIENZE NATURALI	1° livello	L-32	0,906	0,829	0,754	-0,077	-0,075
INGEGNERIA ENERGETICA	1° livello	L-9	0,849	0,795	0,709	-0,054	-0,086
MANAGEMENT E DIRITTO D'IMPRESA (LATINA)	1° livello	L-18	0,786	0,723	0,691	-0,063	-0,032
INGEGNERIA ELETTROTECNICA	1° livello	L-9	0,811	0,717	0,688	-0,094	-0,029
ARTI E SCIENZE DELLO SPETTACOLO	1° livello	L-3	0,822	0,765	0,646	-0,058	-0,119
SCIENZE E TECNICHE DEL SERVIZIO SOCIALE	1° livello	L-39	0,729	0,479	0,412	-0,250	-0,067
INGEGNERIA CIVILE	2° livello	LM-23	0,951	0,924	0,899	-0,027	-0,025
BIOLOGIA E TECNOLOGIE CELLULARI	2° livello	LM-6	0,941	0,912	0,889	-0,029	-0,023
INGEGNERIA AUTOMATICA (CONTROL ENGINEERING)	2° livello	LM-25	1,000	0,923	0,885	-0,077	-0,038
FILOSOFIA	2° livello	LM-78	0,949	0,922	0,885	-0,027	-0,037
SCIENZE DELLA NATURA	2° livello	LM-60	0,933	0,882	0,862	-0,050	-0,021
MANAGEMENT DELLE IMPRESE	2° livello	LM-77	0,966	0,937	0,861	-0,029	-0,076
PSICOLOGIA APPLICATA AI CONTESTI DELLA SALUTE, DEL LAVORO E GIURIDICO-FORENSE	2° livello	LM-51	0,958	0,929	0,823	-0,029	-0,106
ARCHEOLOGIA	2° livello	LM-2	0,878	0,843	0,771	-0,035	-0,072
INTERMEDIARI, FINANZA INTERNAZIONALE E RISK MANAGEMENT	2° livello	LM-77	0,956	0,805	0,750	-0,151	-0,055
INGEGNERIA BIOMEDICA	2° livello	LM-21	0,846	0,823	0,726	-0,023	-0,097
PEDAGOGIA E SCIENZE DELL'EDUCAZIONE E DELLA FORMAZIONE	2° livello	LM-85	0,968	0,920	0,722	-0,048	-0,197
GEOLOGIA APPLICATA ALL'INGEGNERIA, AL TERRITORIO E AI RISCHI	2° livello	LM-74	0,804	0,756	0,717	-0,048	-0,040
INGEGNERIA DELLA SICUREZZA E PROTEZIONE CIVILE	2° livello	LM-26	0,848	0,804	0,690	-0,045	-0,114
INGEGNERIA DELLE COSTRUZIONI EDILI E DEI SISTEMI AMBIENTALI (RIETI)	2° livello	LM-24	0,838	0,737	0,662	-0,101	-0,075
PROGETTAZIONE GESTIONE E VALUTAZIONE DEI SERVIZI SOCIALI	2° livello	LM-87	0,565	0,494	0,471	-0,071	-0,024
TEATRO, CINEMA, DANZA E ARTI DIGITALI	2° livello	LM-65	0,706	0,657	0,457	-0,049	-0,200
EDITORIA E SCRITTURA	2° livello	LM-19	0,571	0,480	0,435	-0,091	-0,045
INGEGNERIA EDILE-ARCHITETTURA	ciclo unico	LM-4 c.u.	0,909	0,859	0,807	-0,050	-0,052

Nella tabella che segue sono indicati i CdS in cui la % di ore di docenza erogata da docenti a tempo indeterminato è inferiore a 60%:

iC19 / Percentuale ore di docenza erogata da docenti assunti a tempo indeterminato sul totale delle ore di docenza erogata - % 2015 inferiore a 60%			CDS	CDS	CDS
			2013	2014	2015
GESTIONE PROCESSO EDILIZIO - PROJECT MANAGEMENT	1° livello	L-23	0,495	0,566	0,501
INGEGNERIA DELL'INFORMAZIONE (LATINA)	1° livello	L-8	0,669	0,657	0,488
SCIENZE E TECNICHE DEL SERVIZIO SOCIALE	1° livello	L-39	0,729	0,479	0,412
PROGETTAZIONE GESTIONE E VALUTAZIONE DEI SERVIZI SOCIALI	2° livello	LM-87	0,565	0,494	0,471
TEATRO, CINEMA, DANZA E ARTI DIGITALI	2° livello	LM-65	0,706	0,657	0,457
EDITORIA E SCRITTURA	2° livello	LM-19	0,571	0,480	0,435
INGEGNERIA ELETTRONICA (SUSTAINABLE TRANSPORTATION AND ELECTRICAL POWER SYSTEMS) - INTERATENEO	2° livello	LM-28	0,451	0,476	0,418

Soprattutto nelle lauree magistrali la quota di docenza a tempo indeterminato nella didattica erogata è superiore ai corrispondenti valori di ripartizione geografica e nazionali, come mostra il grafico che segue:



iC19 / Percentuale ore di docenza erogata da docenti assunti a tempo indeterminato sul totale delle ore di docenza erogata - POSIZIONAMENTO 2015 INFERIORE			ATENEO	RIP. GEO.	ITALIA	Differenze 2015	
			2015	2015	2015	cds-rip.geo.	cds-naz.
CHIMICA	1° livello	L-27	0,839	0,881	0,904	-0,032	-0,056
SCIENZE GEOLOGICHE	1° livello	L-34	-	0,916	0,886	-0,074	-0,044
CHIMICA INDUSTRIALE	1° livello	L-27	0,848	0,878	0,903	-0,038	-0,064
INGEGNERIA CIVILE E INDUSTRIALE (LATINA)	1° livello	L-7/L-9	0,804	0,829	0,830	-0,031	-0,032
INGEGNERIA CLINICA	1° livello	L-9	0,801	0,822	0,838	-0,059	-0,074
INGEGNERIA CIVILE	1° livello	L-7	0,822	0,837	0,821	-0,074	-0,058
SCIENZE NATURALI	1° livello	L-32	0,780	0,776	0,859	-0,022	-0,105
INGEGNERIA CHIMICA	1° livello	L-9	0,804	0,823	0,838	-0,082	-0,097
BIOTECNOLOGIE AGRO-INDUSTRIALI	1° livello	L-2	0,891	0,881	0,838	-0,149	-0,107
INGEGNERIA ENERGETICA	1° livello	L-9	0,809	0,824	0,838	-0,115	-0,129
INGEGNERIA GESTIONALE	1° livello	L-8	0,670	0,810	0,820	-0,108	-0,118

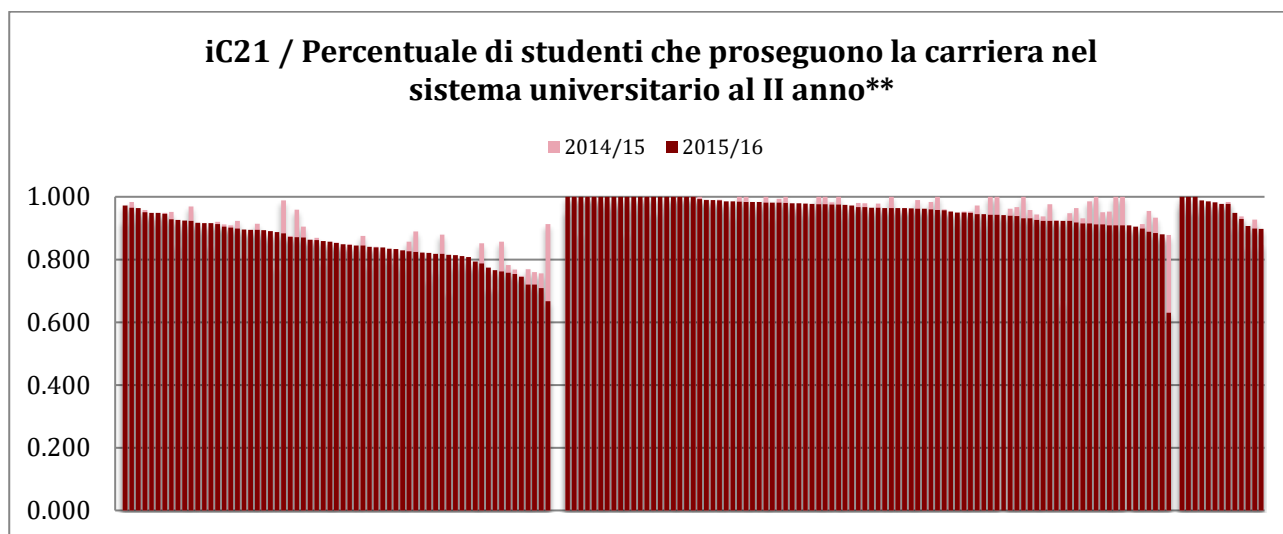
iC19 / Percentuale ore di docenza erogata da docenti assunti a tempo indeterminato sul totale delle ore di docenza erogata - POSIZIONAMENTO 2015 INFERORE			ATENE0	RIP. GEO.	ITALIA	Differenze 2015	
			2015	2015	2015	cds-rip.geo.	cds-naz.
MANAGEMENT E DIRITTO D'IMPRESA (LATINA)	1° livello	L-18	0,884	0,759	0,720	-0,068	-0,028
INGEGNERIA ELETTROTECNICA	1° livello	L-9	0,809	0,824	0,838	-0,136	-0,150
INGEGNERIA INFORMATICA E AUTOMATICA	1° livello	L-8	0,716	0,821	0,822	-0,174	-0,175
INGEGNERIA PER L'EDILIZIA E IL TERRITORIO (RIETI)	1° livello	L-23	0,501	0,723	0,746	-0,110	-0,133
GESTIONE PROCESSO EDILIZIO - PROJECT MANAGEMENT	1° livello	L-23	0,613	0,749	0,751	-0,247	-0,250
INGEGNERIA DELL'INFORMAZIONE (LATINA)	1° livello	L-8	0,777	0,836	0,825	-0,349	-0,337
SCIENZE E TECNICHE DEL SERVIZIO SOCIALE	1° livello	L-39	0,633	0,628	0,481	-0,217	-0,069
BIOTECNOLOGIE FARMACEUTICHE	2° livello	LM-9	0,867	0,934	0,869	-0,096	-0,031
GENETICA E BIOLOGIA MOLECOLARE	2° livello	LM-6	0,888	0,835	0,844	-0,021	-0,030
MATEMATICA	2° livello	LM-40	0,909	0,900	0,886	-0,096	-0,083
ARCHEOLOGIA	2° livello	LM-2	-	0,853	0,807	-0,082	-0,035
SCIENZE E TECNOLOGIE PER LA CONSERVAZIONE DEI BENI CULTURALI	2° livello	LM-11	-	0,894	0,788	-0,170	-0,064
PEDAGOGIA E SCIENZE DELL'EDUCAZIONE E DELLA FORMAZIONE	2° livello	LM-85	-	0,817	0,808	-0,095	-0,086
GEOLOGIA APPLICATA ALL'INGEGNERIA, AL TERRITORIO E AI RISCHI	2° livello	LM-74	0,911	0,796	0,837	-0,079	-0,120
INGEGNERIA DELLE COSTRUZIONI EDILI E DEI SISTEMI AMBIENTALI (RIETI)	2° livello	LM-24	-	0,786	0,801	-0,124	-0,139
INGEGNERIA MECCANICA	2° livello	LM-33	-	0,836	0,851	-0,201	-0,217
PROGETTAZIONE GESTIONE E VALUTAZIONE DEI SERVIZI SOCIALI	2° livello	LM-87	-	0,677	0,614	-0,206	-0,143
TEATRO, CINEMA, DANZA E ARTI DIGITALI	2° livello	LM-65	-	0,763	0,680	-0,306	-0,223
EDITORIA E SCRITTURA	2° livello	LM-19	0,800	0,738	0,566	-0,303	-0,131
INGEGNERIA ELETTROTECNICA (SUSTAINABLE TRANSPORTATION AND ELECTRICAL POWER SYSTEMS) - INTERATENE0	2° livello	LM-28	-	0,876	0,895	-0,459	-0,477
MEDICINA E CHIRURGIA	ciclo unico	LM-41	0,942	0,892	0,845	-0,136	-0,089

4. INDICATORI CIRCA IL PERCORSO DI STUDIO E LA REGOLARITÀ DELLE CARRIERE (indicatori di approfondimento)

4.1. Prosecuzioni nel sistema universitario al II anno

*iC21 / Percentuale di studenti che proseguono la carriera nel sistema universitario al II anno***

L'indicatore rapporta agli immatricolati puri al CdS nell'a.a. X/X+1, gli immatricolati dello stesso anno che al 31/12/X+1 risultano iscritti in un CdS anche di altro Ateneo. Il grafico *iC21 / Percentuale di studenti che proseguono la carriera nel sistema universitario al II anno*** evidenzia una situazione migliore nelle LM e nelle LMCU rispetto ai corsi di primo livello, una sostanziale tenuta nei due anni accademici rappresentati.

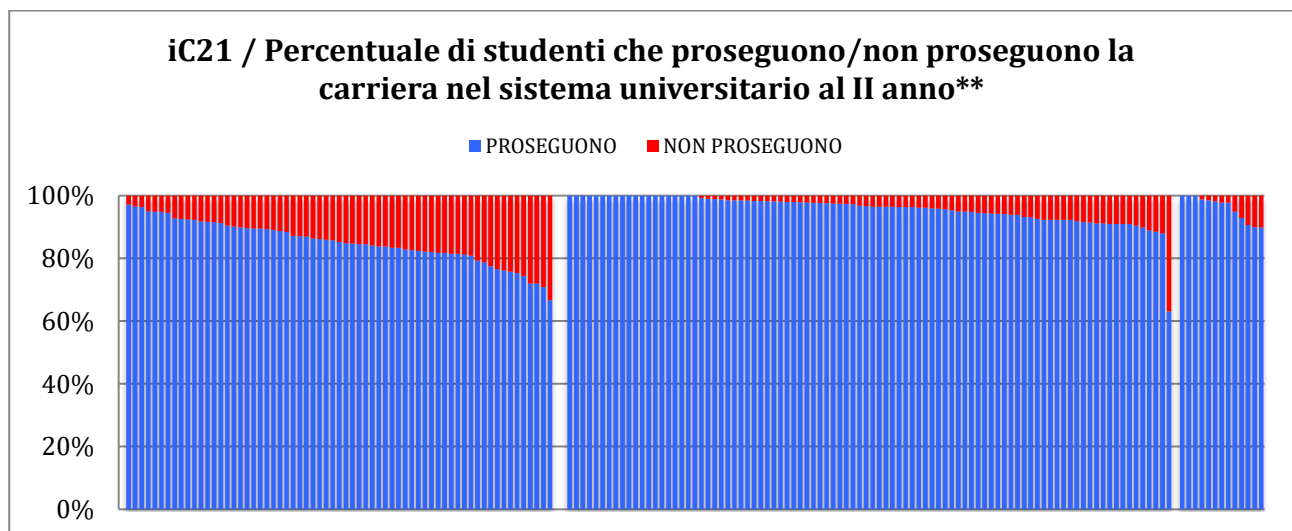


Anche le persistenze negative di una certa entità nel triennio sono limitate ai pochi CdS rappresentati nella tabella e comunque riguardano corsi di studio con elevato tasso di proseguimento.

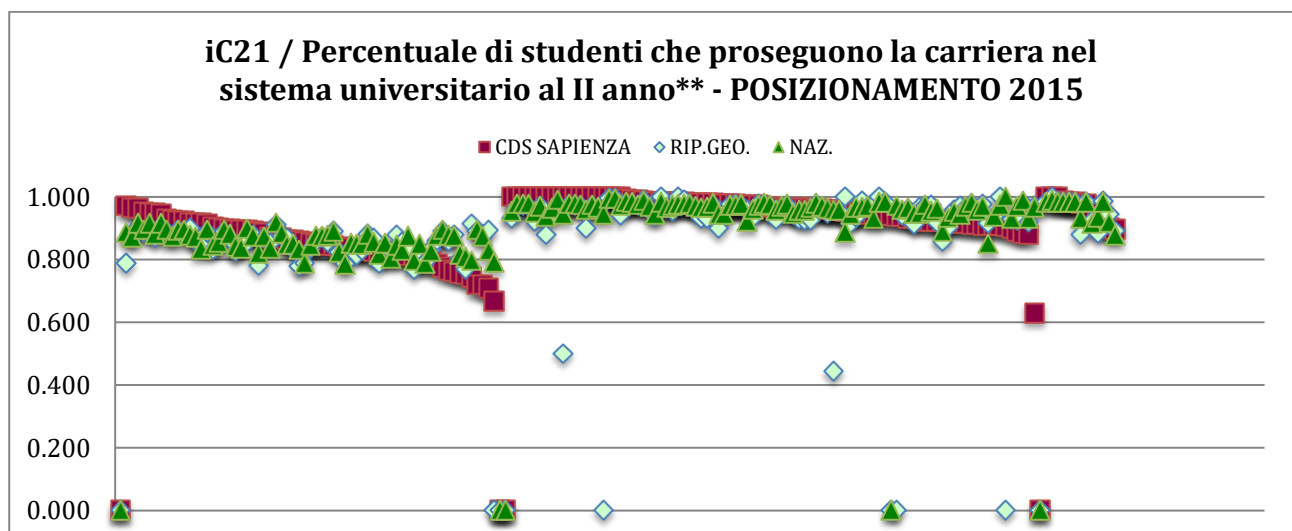
iC21 / Percentuale di studenti che proseguono la carriera nel sistema universitario al II anno**			CDS	CDS	CDS	Variazioni	
			2013	2014	2015	2014-2013	2015-2014
INGEGNERIA CLINICA	1° livello	L-9	0,990	0,969	0,923	-0,021	-0,046
MEDIAZIONE LINGUISTICO E INTERCULTURALE	1° livello	L-12	0,960	0,875	0,845	-0,085	-0,030
INGEGNERIA PER L'AMBIENTE E IL TERRITORIO	1° livello	L-7	0,966	0,857	0,826	-0,108	-0,031
SCIENZE NATURALI	1° livello	L-32	0,913	0,890	0,824	-0,024	-0,066
SCIENZE GEOLOGICHE	1° livello	L-34	0,928	0,880	0,818	-0,048	-0,061
INGEGNERIA DELLE COMUNICAZIONI	1° livello	L-8	0,923	0,857	0,762	-0,066	-0,095
INGEGNERIA DELLA SICUREZZA	1° livello	L-9/L-7	0,846	0,769	0,720	-0,077	-0,049
INGEGNERIA DELL'INFORMAZIONE (LATINA)	1° livello	L-8	0,820	0,760	0,720	-0,060	-0,040
SCIENZE DEL TURISMO	1° livello	L-15	0,871	0,756	0,709	-0,116	-0,047
MANAGEMENT DELLE IMPRESE	2° livello	LM-77	1,000	0,972	0,945	-0,028	-0,027
TURISMO E GESTIONE DELLE RISORSE AMBIENTALI	2° livello	LM-76	1,000	0,962	0,939	-0,038	-0,022
FILOSOFIA	2° livello	LM-78	0,990	0,957	0,931	-0,032	-0,026
INGEGNERIA ELETTRONICA	2° livello	LM-29	1,000	0,976	0,923	-0,024	-0,053
PEDAGOGIA E SCIENZE DELL'EDUCAZIONE E DELLA FORMAZIONE	2° livello	LM-85	1,000	0,947	0,923	-0,053	-0,024
SCIENZE SOCIALI APPLICATE	2° livello	LM-88	1,000	0,964	0,918	-0,036	-0,046

iC21 / Percentuale di studenti che proseguono la carriera nel sistema universitario al II anno**						CDS	CDS	CDS	Variazioni	
						2013	2014	2015	2014-2013	2015-2014
ANALISI ECONOMICA DELLE ISTITUZIONI INTERNAZIONALI	2° livello	LM-56	1,000	0,951	0,912	-0,049	-0,039			
SCIENZE STATISTICHE DEMOGRAFICHE ED ECONOMICHE	2° livello	LM-82	1,000	0,952	0,909	-0,048	-0,043			
ARCHITETTURA DEL PAESAGGIO	2° livello	LM-3	1,000	0,955	0,889	-0,045	-0,066			
BIOTECNOLOGIE GENOMICHE, INDUSTRIALI ED AMBIENTALI	2° livello	LM-8	1,000	0,933	0,885	-0,067	-0,049			
INGEGNERIA ELETTRTECNICA (SUSTAINABLE TRANSPORTATION AND ELECTRICAL POWER SYSTEMS) - INTERATENEO	2° livello	LM-28	1,000	0,878	0,630	-0,122	-0,248			
ARCHITETTURA	ciclo unico	LM-4 c.u.	0,951	0,927	0,899	-0,024	-0,028			

Occorre tuttavia osservare che l'informazione più rilevante dell'indicatore sta nel complemento a 1 del suo valore: questo infatti esprime la quota di immatricolati o iscritti al primo anno di un corso di studio che nell'anno successivo non risultano più iscritti nel sistema universitario (dropout). Il fenomeno riguarda in misura degna di attenta considerazione i corsi di studio di primo livello come mostra il grafico che segue:



Il posizionamento dei CdS Sapienza rispetto ai valori di ripartizione geografica e nazionali, riferiti al 2015/16 sono sostanzialmente allineati come mostra il grafico che segue:

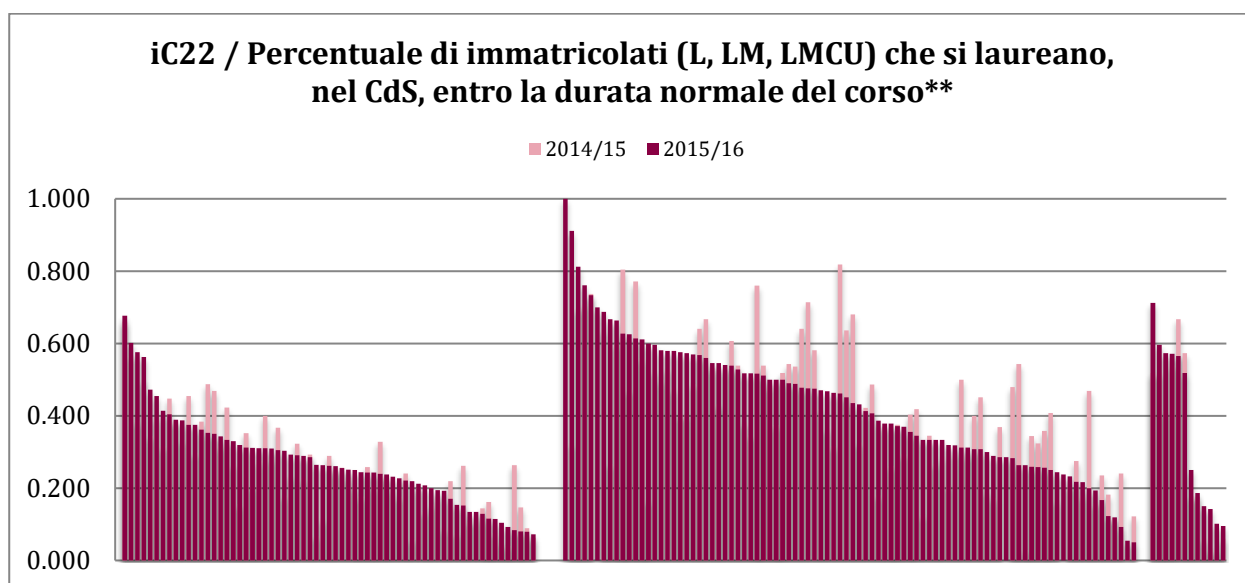


4.2. Laureati entro la durata normale del corso

*iC22 / Percentuale di immatricolati (L, LM, LMCU) che si laureano, nel CdS, entro la durata normale del corso***

Si tratta di un indicatore longitudinale, dimodoché per ciascun anno accademico occorre guardare agli immatricolati di N anni prima. Ad esempio con riferimento al valore dell'indicatore 2015 (a.a. 2015/16) per i percorsi di primo livello si considerano gli immatricolati puri dell'a.a. 2013/14 che si sono laureato entro il 30 aprile 2017 e si rapportano agli immatricolati dell'a.a. 2013/14.

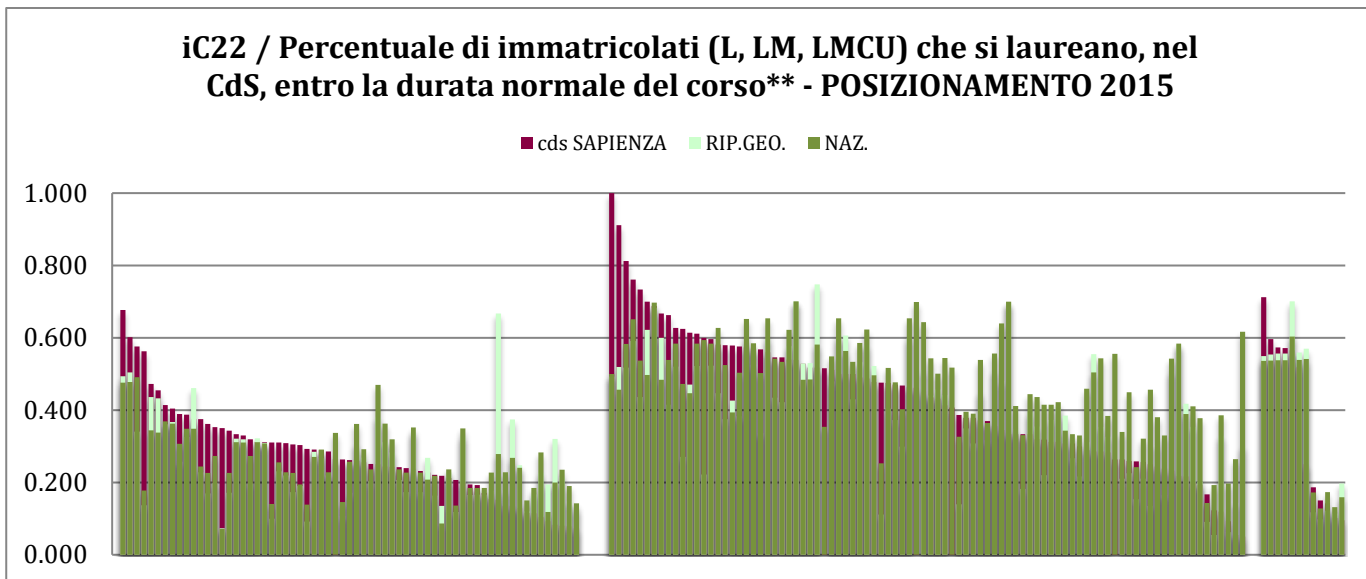
Il grafico che segue *iC22 / Percentuale di immatricolati (L, LM, LMCU) che si laureano, nel CdS, entro la durata normale del corso*** mostra una stabilità nei corsi di laurea triennale, ma un'accentuazione nei CdS di laurea magistrale



Tuttavia sono pochi i CdS di primo e secondo livello in cui il fenomeno i laureati regolari diminuiscono in modo persistente nel triennio in esame, come evidenziato nella tabella che segue:

iC22 / Percentuale di immatricolati (L, LM, LMCU) che si laureano, nel CdS, entro la durata normale del corso** - persistenza di diminuzioni nel triennio			CDS	CDS	CDS	Variazione	
			2013	2014	2015	2014-2015	2015-2014
SCIENZE DELL'EDUCAZIONE E DELLA FORMAZIONE	1° livello	L-19	0,511	0,447	0,404	-0,064	-0,043
STATISTICA GESTIONALE	1° livello	L-41	0,551	0,455	0,375	-0,096	-0,080
INGEGNERIA ENERGETICA	1° livello	L-9	0,515	0,384	0,361	-0,131	-0,023
CHIMICA ANALITICA	2° livello	LM-54	0,784	0,538	0,512	-0,245	-0,027
CHIMICA	2° livello	LM-54	0,449	0,403	0,356	-0,046	-0,048
SCIENZE SOCIALI APPLICATE	2° livello	LM-88	0,469	0,407	0,250	-0,062	-0,157
MONITORAGGIO E RIQUALIFICAZIONE AMBIENTALE	2° livello	LM-75	0,467	0,275	0,217	-0,192	-0,058
INGEGNERIA SPAZIALE E ASTRONAUTICA	2° livello	LM-20	0,286	0,182	0,122	-0,104	-0,059
INGEGNERIA DELLE NANOTECNOLOGIE	2° livello	LM-53	0,233	0,122	0,050	-0,111	-0,072

Nel complesso i CdS di Sapienza, in particolare i CdL, si posizionano meglio come mostra il grafico che segue:

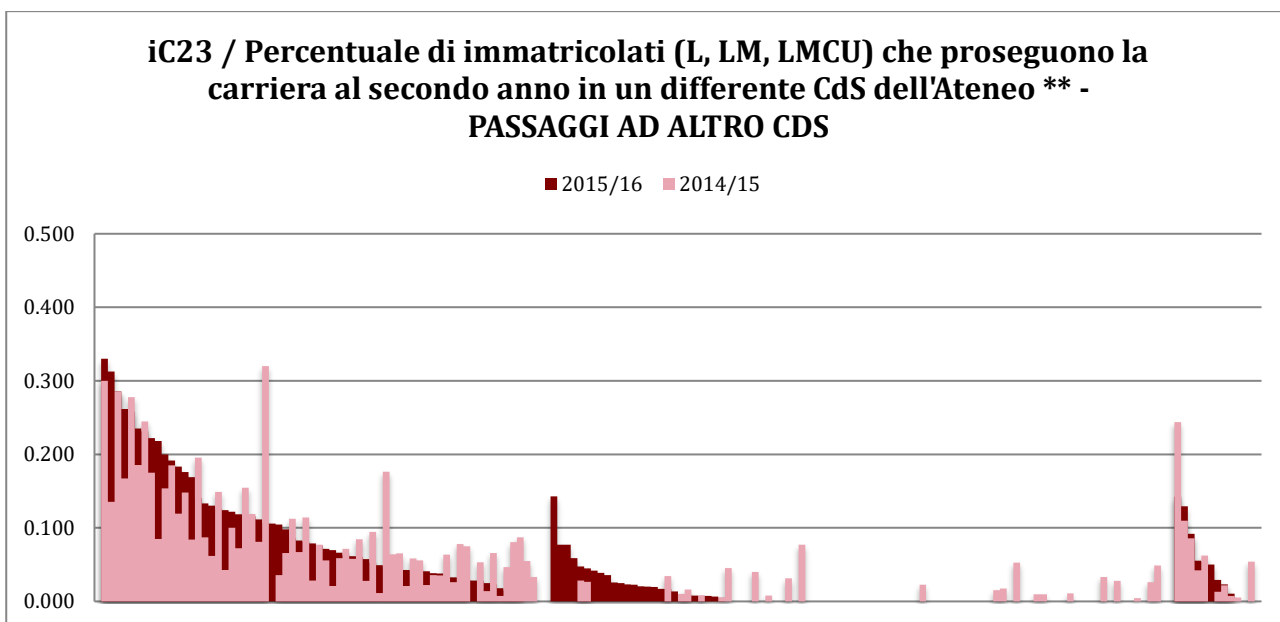


4.3. Passaggi ad altro corso di studi

*iC23 / Percentuale di immatricolati (L, LM, LMCU) che proseguono la carriera al secondo anno in un differente CdS dell'Ateneo***

L'indicatore rapporta, per ogni CdS, agli immatricolati puri dell'a.a. X/X+1, gli immatricolati dello stesso che al 31/12/X+1 risultano iscritti ad altro CdS dell'ateneo.

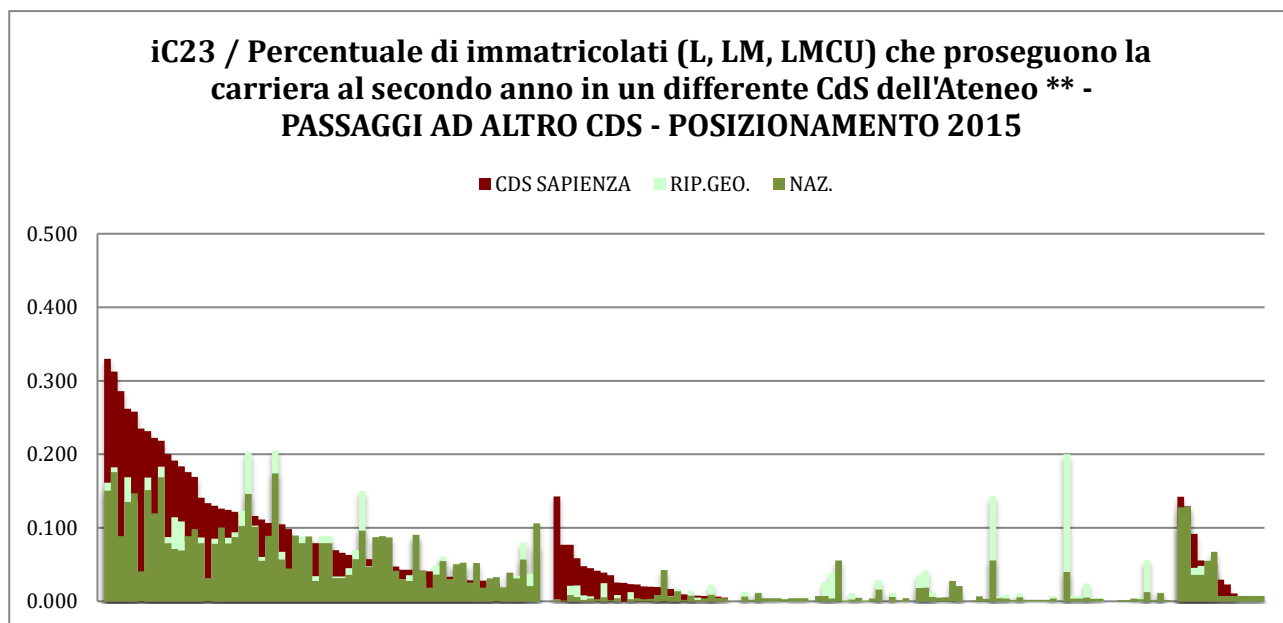
Il grafico *iC23 / Percentuale di immatricolati (L, LM, LMCU) che proseguono la carriera al secondo anno in un differente CdS dell'Ateneo** - PASSAGGI AD ALTRO CDS* evidenzia che il fenomeno è consistente nei CdS di primo livello, quasi trascurabile nelle lauree magistrali, sostanzialmente in decrescita in decrescita



La persistenza delle variazioni in aumento di una certa entità riguarda solo 3 corsi di laurea:

iC23 / Percentuale di immatricolati (L, LM, LMCU) che proseguono la carriera al secondo anno in un differente CdS dell'Ateneo ** - PASSAGGI AD ALTRO CDS - PERSISTENZA DI VARIAZIONI IN AUMENTO NEL TRIENNIO			CDS	CDS	CDS	Variazioni	
			2013	2014	2015	2014-2013	2015-2014
SOCIOLOGIA	1° livello	L-40	0,165	0,185	0,235	0,021	0,050
INGEGNERIA ELETTRONICA	1° livello	L-8	0,120	0,148	0,176	0,028	0,028
INGEGNERIA CIVILE	1° livello	L-7	0,061	0,084	0,169	0,023	0,085

Il fenomeno dei passaggi di corso di studio tra primo e secondo anno sembra riguardare maggiormente i cds di Sapienza come mostra il grafico che segue:

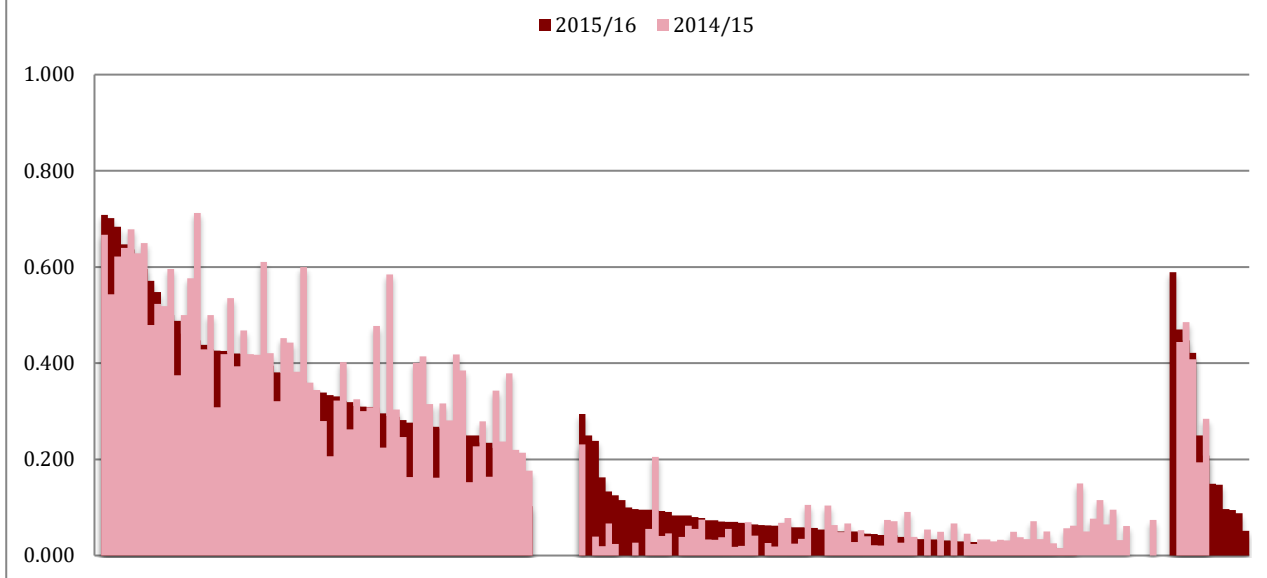


4.4. Abbandoni del corso dopo n+1 anni

*iC24 / Percentuale di abbandoni del CdS dopo N+1 anni***

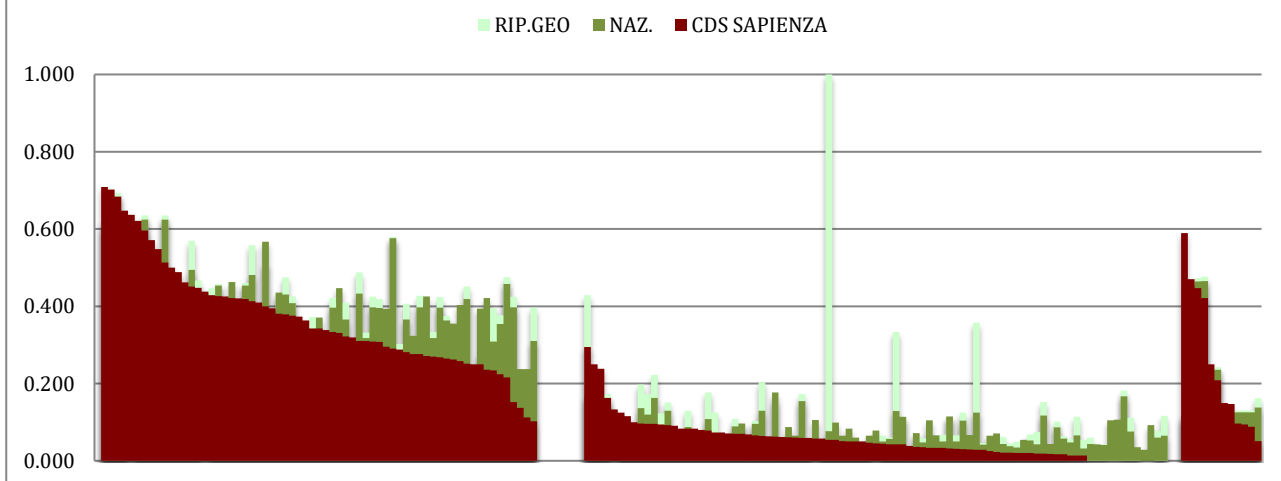
Per l'a.a. X/X+1 l'indicatore considera gli immatricolati puri dell'a.a. X/X+1-N, essendo N la durata normale del corso, che nell'a.a. X/X+1 non risultano più iscritti al corso stesso e li rapporta agli immatricolati puri dell'a.a. X/X+1-N. Gli immatricolati puri al numeratore del rapporto possono: non essere più iscritti al sistema universitario, essere iscritti a un altro CdS dello stesso ateneo, essersi laureato in un altro corso dell'ateneo, essersi laureati in un altro corso dell'ateneo.

iC24 / Percentuale di abbandoni del CdS dopo N+1 anni**



iC24 / Percentuale di abbandoni del CdS dopo N+1 anni** - Aumenti persistenti nel triennio				CDS	CDS	CDS	Variazione	
				2013	2014	2015	2014-2013	2015-2014
SCIENZE BIOLOGICHE	1° livello	L-13	0,599	0,667	0,708	0,068	0,042	
LINGUE, CULTURE, LETTERATURE, TRADUZIONE	1° livello	L-11	0,339	0,393	0,420	0,054	0,027	
MATEMATICA	1° livello	L-35	0,295	0,321	0,381	0,026	0,060	
STATISTICA, ECONOMIA E SOCIETÀ	1° livello	L-41	0,200	0,227	0,250	0,027	0,023	
SCIENZE STORICO-RELIGIOSE	2° livello	LM-64	0,077	0,231	0,294	0,154	0,063	
NEUROSCIENZE COGNITIVE E RIABILITAZIONE PSICOLOGICA	2° livello	LM-51	0,009	0,033	0,073	0,023	0,041	
PSICOLOGIA CLINICA	2° livello	LM-51	0,009	0,038	0,071	0,029	0,033	
INGEGNERIA SPAZIALE E ASTRONAUTICA	2° livello	LM-20	0,000	0,020	0,068	0,020	0,048	
GIURISPRUDENZA	ciclo unico	LMG/01	0,399	0,444	0,470	0,046	0,025	

iC24 / Percentuale di abbandoni del CdS dopo N+1 anni** - POSIZIONAMENTO 2015

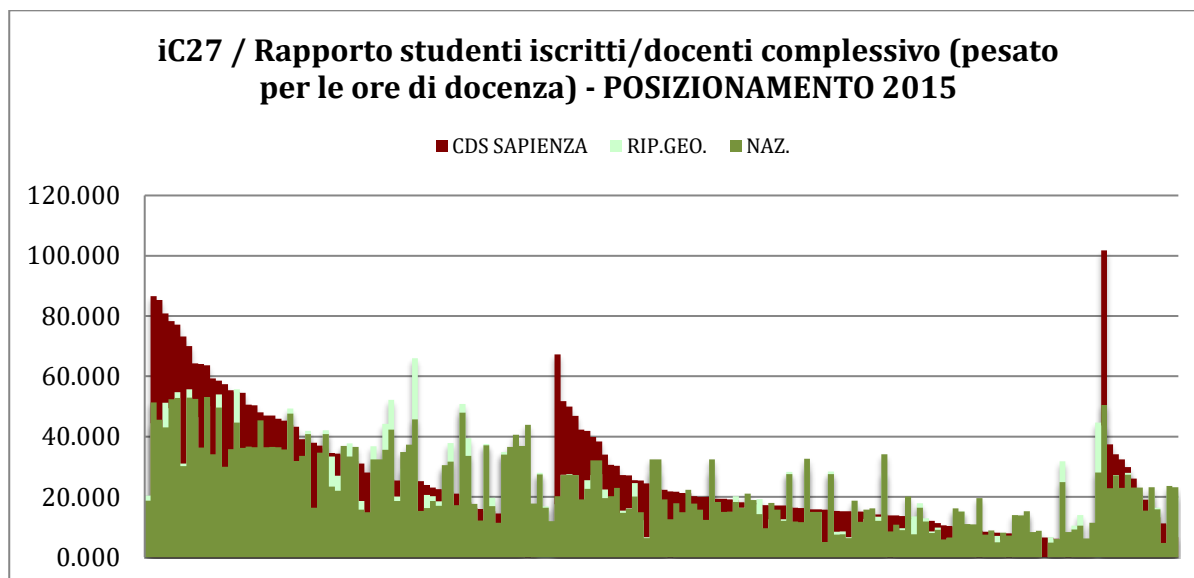
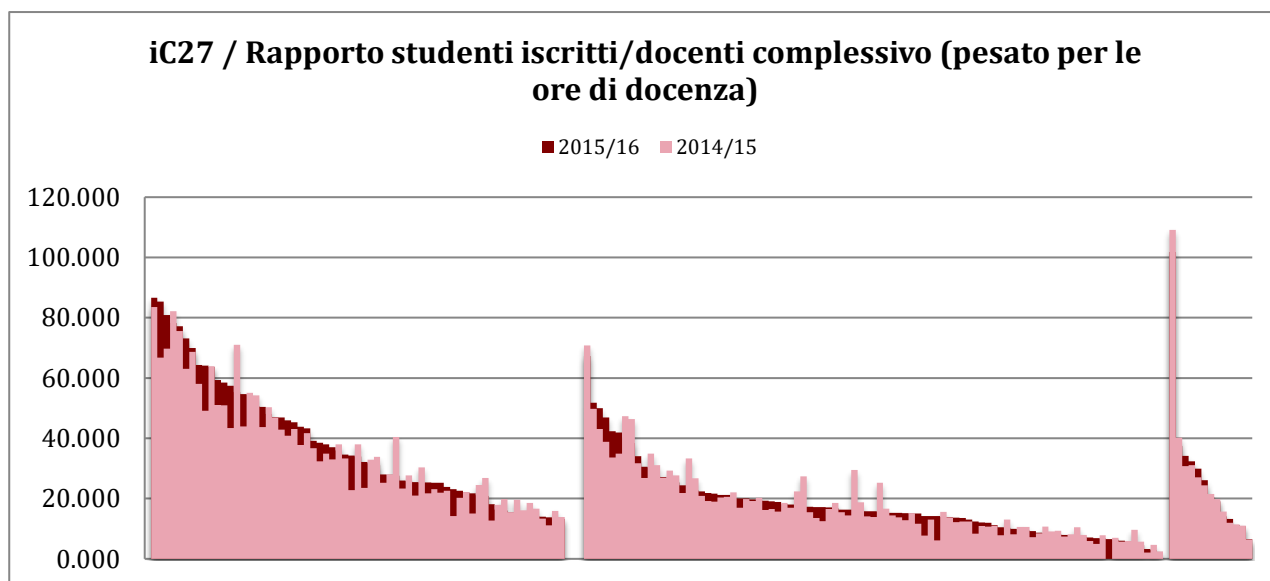


5. CONSISTENZA E QUALIFICAZIONE DEL CORPO DOCENTE (indicatori di approfondimento)

La sezione, nella sua formulazione più ampia (Linee guida ANVUR) approfondisce le informazioni sulla consistenza e qualificazione del corpo docente. In realtà, per ora, gli indicatori corrispondenti misurano solo la consistenza del corpo docente.

iC27 / Rapporto studenti iscritti/docenti complessivo (pesato per le ore di docenza)

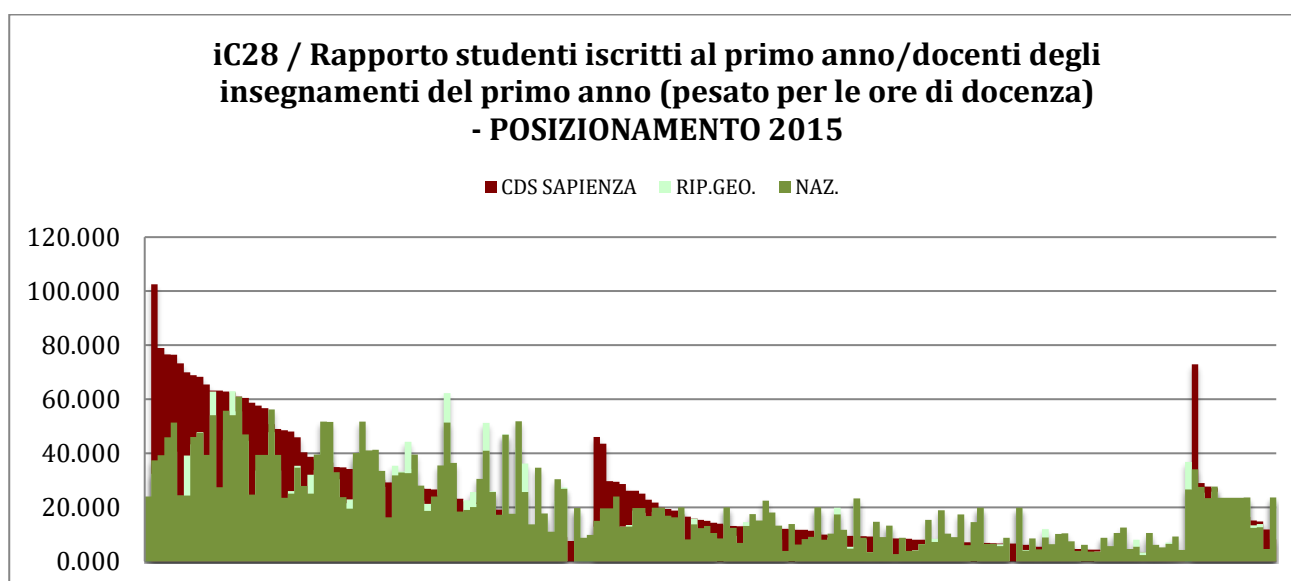
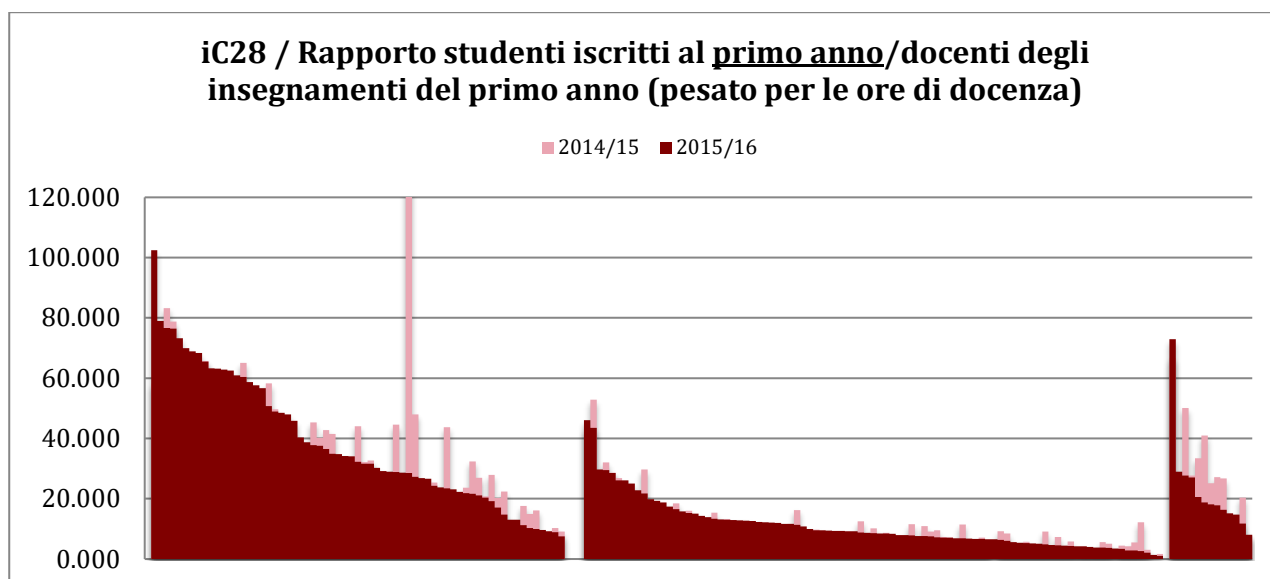
Per l'a.a. X/X+1 il rapporto divide il numero di studenti iscritti al CdS nell'a.a. X/X+1 con il numero di docenti equivalenti³.



iC28 / Rapporto studenti iscritti al primo anno/docenti degli insegnamenti del primo anno (pesato per le ore di docenza)

³ Il numero di docenti equivalenti è ottenuto dividendo il numero complessivo delle ore di didattica erogata dai docenti all'interno del CdS come da rilevazione SUA-CDS nell'a.a. X/X+1 divisa per 120.

Per l'a.a. X/X+1 il rapporto divide il numero di studenti iscritti al primo anno del CdS nell'a.a. X/X+1 con il numero di docenti equivalenti impegnati nell'insegnamento del primo anno:



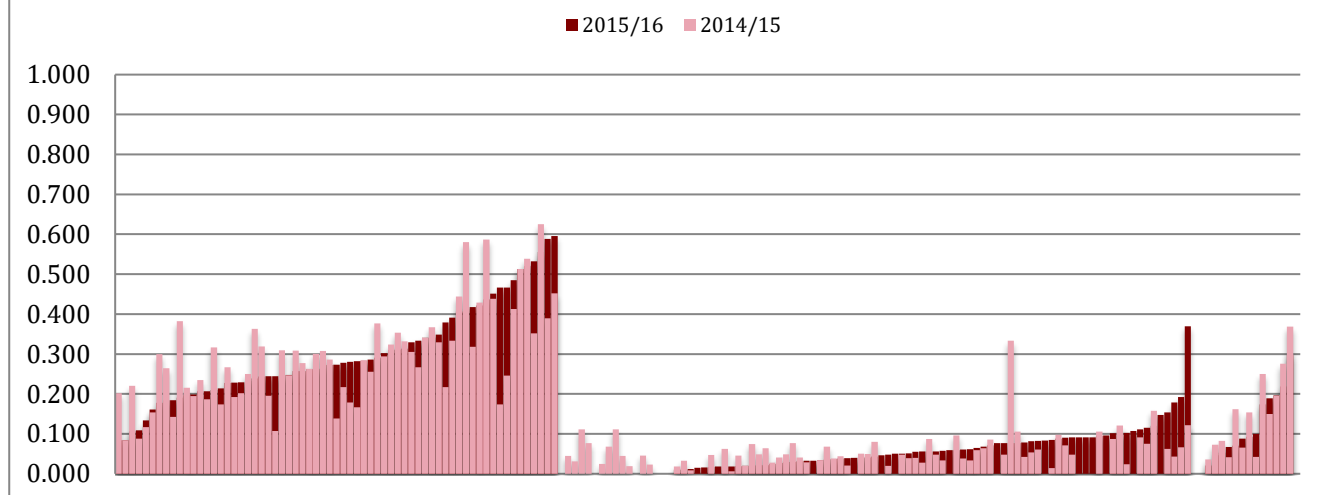
6. REGOLARITA' ED ESITI DEL PERCORSO FORMATIVO

Dagli indicatori di base analizzati nelle sezioni precedenti il Nucleo ha derivato ulteriori indicatori per valutare la regolarità del percorso formativo nella fase iniziale di passaggio dal primo al secondo anno, e gli esiti ad un anno dal termine della durata normale del percorso.

6.1. Gli abbandoni nel passaggio tra il primo e il secondo anno

L'indicatore *iC14 / Percentuale di studenti che proseguono nel II anno nello stesso corso di studio*** consente di ricavare il tasso di abbandono al primo anno rappresentato nel grafico che segue:

TASSO DI ABBANDONO AL PRIMO ANNO



Il grafico evidenzia che il tasso di abbandono è frequentemente elevato nei corsi di primo livello, presumibile conseguenza del disorientamento nelle scelte iniziali e delle difficoltà nell'avvio del percorso scelto. E' un fenomeno contenuto nei corsi di secondo livello dove la scelta del corso di studio è più maturata e consapevole, in effetti per un numero non trascurabile di CdLM gli abbandoni sono nulli; non è un problema nemmeno nelle lauree a ciclo unico risultato di scelte determinate e ad accesso controllato.

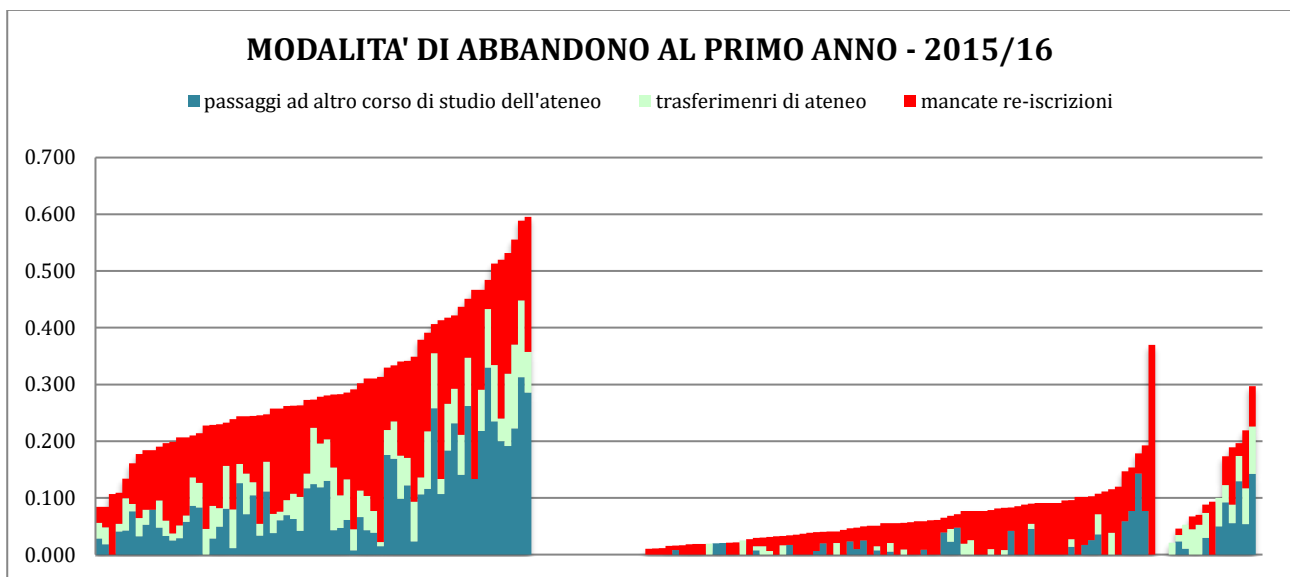
Il grafico mette altresì in evidenza che se in numerosi CdS il tasso di abbandono è diminuito nel 2015/16 rispetto al 2014/15, in non pochi CdS, sia di primo che di secondo livello è aumentato; nella tabella che segue sono elencati i CdS con aumenti del tasso di abbandono persistente nel triennio:

TASSO DI ABBANDONO AL PRIMO ANNO - AUMENTI PERSISTENTI NEL TRIENNIO			CDS	CDS	CDS	Variazioni	
			2013	2014	2015	2014-2013	2015-2014
STATISTICA, ECONOMIA, FINANZA E ASSICURAZIONI	1° livello	L-41	0,182	0,202	0,230	0,020	0,027
INGEGNERIA CLINICA	1° livello	L-9	0,098	0,178	0,280	0,080	0,102
SCIENZE E TECNICHE DEL SERVIZIO SOCIALE	1° livello	L-39	0,128	0,167	0,282	0,039	0,115
LETTERATURA MUSICA E SPETTACOLO	1° livello	L-10	0,213	0,256	0,286	0,043	0,030
INGEGNERIA CIVILE	1° livello	L-7	0,152	0,267	0,333	0,116	0,066
INGEGNERIA PER L'AMBIENTE E IL TERRITORIO	1° livello	L-7	0,241	0,333	0,391	0,092	0,058
SCIENZE ECONOMICHE	1° livello	L-33	0,276	0,318	0,417	0,042	0,099
SCIENZE NATURALI	1° livello	L-32	0,212	0,246	0,467	0,034	0,221
RELAZIONI ECONOMICHE INTERNAZIONALI	1° livello	L-33	0,289	0,352	0,532	0,063	0,180
INGEGNERIA DELLE COMUNICAZIONI	1° livello	L-8	0,308	0,452	0,595	0,145	0,143
ECONOMIA AZIENDALE	2° livello	LM-77	0,005	0,027	0,056	0,022	0,028
CHIMICA INDUSTRIALE	2° livello	LM-71	0,000	0,033	0,057	0,033	0,024
TURISMO E GESTIONE DELLE RISORSE AMBIENTALI	2° livello	LM-76	0,000	0,038	0,061	0,038	0,022
INGEGNERIA AUTOMATICA (CONTROL ENGINEERING)	2° livello	LM-25	0,000	0,048	0,077	0,048	0,029
FILOSOFIA	2° livello	LM-78	0,010	0,043	0,078	0,032	0,036
SCIENZE SOCIALI APPLICATE	2° livello	LM-88	0,000	0,054	0,082	0,054	0,028
ORGANIZZAZIONE E MARKETING PER LA COMUNICAZIONE D'IMPRESA	2° livello	LM-59	0,016	0,061	0,082	0,045	0,021
SCIENZE STATISTICHE DEMOGRAFICHE ED ECONOMICHE	2° livello	LM-82	0,000	0,048	0,091	0,048	0,043
INGEGNERIA ELETTRONICA	2° livello	LM-29	0,000	0,024	0,103	0,024	0,079
ARCHITETTURA DEL PAESAGGIO	2° livello	LM-3	0,000	0,091	0,111	0,091	0,020
LINGUISTICA	2° livello	LM-39	0,023	0,075	0,115	0,052	0,040
INGEGNERIA DELL'AMBIENTE PER LO SVILUPPO SOSTENIBILE (LATINA)	2° livello	LM-35	0,000	0,063	0,154	0,063	0,091

TASSO DI ABBANDONO AL PRIMO ANNO - AUMENTI PERSISTENTI NEL TRIENNIO						CDS	CDS	CDS	Variazioni	
						2013	2014	2015	2014-2013	2015-2014
BIOTECNOLOGIE AMBIENTALI	GENOMICHE, INDUSTRIALI ED		2° livello	LM-8	0,000	0,067	0,192	0,067	0,126	
INGEGNERIA TRANSPORTATION AND ELECTRICAL POWER SYSTEMS) - INTERATENEO	ELETTROTECNICA (SUSTAINABLE)		2° livello	LM-28	0,000	0,122	0,370	0,122	0,248	
MEDICINA E CHIRURGIA B			ciclo unico	LM-41	0,030	0,065	0,088	0,036	0,023	
ARCHITETTURA			ciclo unico	LM-4 c.u.	0,105	0,149	0,189	0,045	0,039	

Le modalità di abbandono del corso di studio sono diverse; può trattarsi di passaggio di corso di studio, misurato attraverso l'indicatore iC23/ *Percentuale di immatricolati (L, LM, LMCU) che proseguono la carriera al secondo anno in un differente CdS dell'Ateneo***, trasferimento di ateneo (ottenuto per differenza sottraendo agli studenti che proseguono la carriera nel sistema universitario al secondo anno, i proseguimenti al secondo anno nello stesso corso di studio, i passaggi ad altro corso di studio dell'ateneo corso di studio) e, infine, mancate re-iscrizioni (studenti che al secondo anno non risultano più iscritti nel sistema universitario).

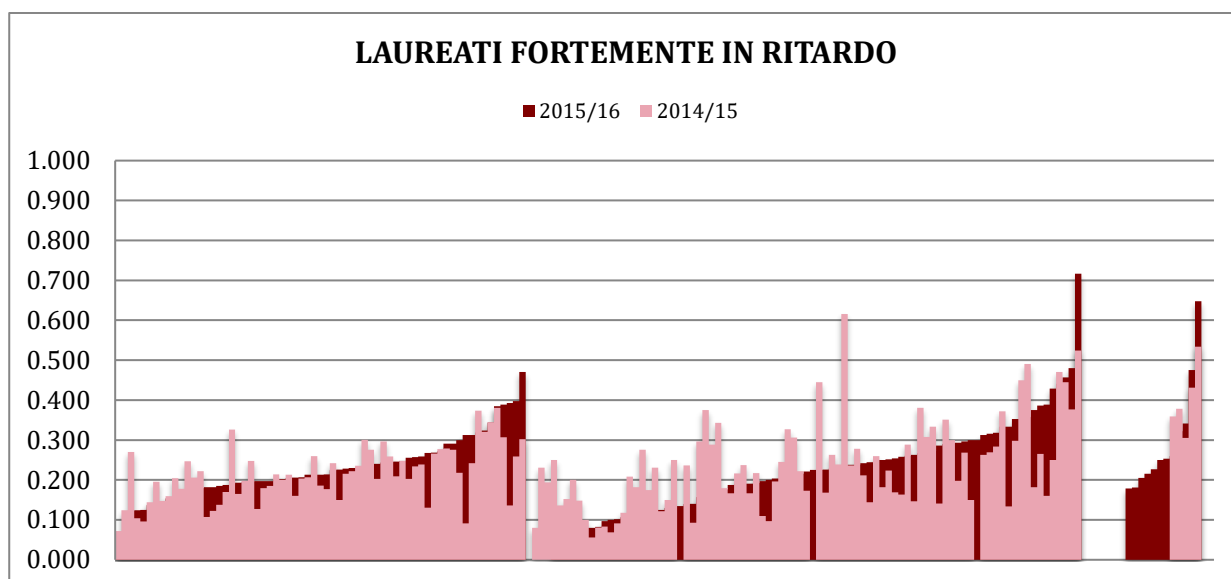
Nel grafico che segue il tasso di abbandono al 2015/16 è rappresentato come somma delle quote delle diverse modalità, rappresentate in pila; si evidenzia la presenza di quote marcate di mancate re-iscrizioni come componente significativa degli abbandoni.



6.2. Gli esiti del percorso formativo

Per ogni coorte di avvisi di carriera gli esiti, dopo n+1 anni, sono costituiti dagli abbandoni complessivi, dai laureati con al più un anno di ritardo e dalle prosecuzioni all'anno successivo; queste ultime, a meno di ulteriori ma di solito rari abbandoni, sono destinate a diventare laureati con almeno due anni di ritardo e come tali forniscono una stima ragionevole dei laureati con forte ritardo.

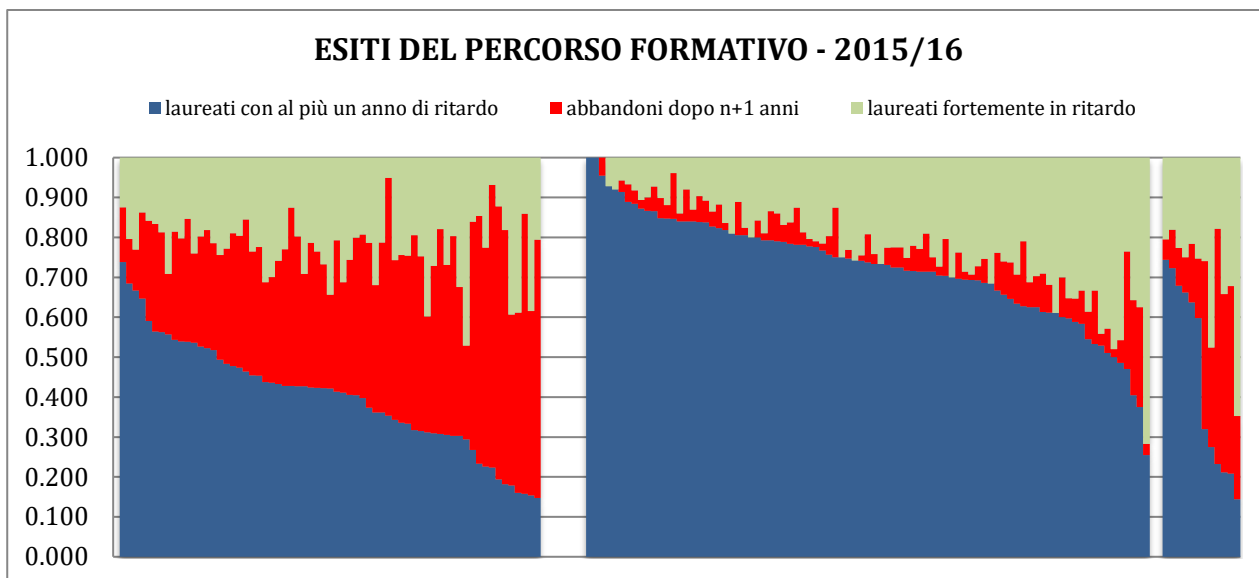
Nel grafico che segue sono rappresentate le quote di laureati fortemente in ritardo, nel senso appena indicato:



Il grafico evidenzia un aumento diffuso delle quote dei laureati in ritardo anche se sono numerosi i cds di primo e secondo livello in cui tali quote sono diminuite.

LAUREATI FORTEMENTE IN RITARDO - AUMENTI PERSISTENTI NEL TRIENNIO			CDS	CDS	CDS	Variazioni	
			2013	2014	2015	2014-2013	2015-2014
SCIENZE ECONOMICHE	1° livello	L-33	0,068	0,096	0,125	0,028	0,029
GESTIONE PROCESSO EDILIZIO - PROJECT MANAGEMENT	1° livello	L-23	0,117	0,138	0,185	0,021	0,047
INGEGNERIA DELLE COMUNICAZIONI	1° livello	L-8	0,105	0,160	0,206	0,055	0,046
NEUROBIOLOGIA	2° livello	LM-6	0,056	0,167	0,188	0,111	0,021
PSICOLOGIA DELLO SVILUPPO TIPICO E ATIPICO	2° livello	LM-51	0,145	0,168	0,226	0,023	0,057
ANALISI ECONOMICA DELLE ISTITUZIONI INTERNAZIONALI	2° livello	LM-56	0,096	0,182	0,250	0,086	0,068
CHIMICA	2° livello	LM-54	0,108	0,163	0,258	0,056	0,095
INGEGNERIA CHIMICA	2° livello	LM-22	0,157	0,198	0,293	0,040	0,096
TEATRO, CINEMA, DANZA E ARTI DIGITALI	2° livello	LM-65	0,192	0,269	0,297	0,077	0,028
INGEGNERIA DELL'AMBIENTE PER LO SVILUPPO SOSTENIBILE (LATINA)	2° livello	LM-35	0,111	0,150	0,300	0,039	0,150
INFORMATICA (COMPUTER SCIENCE)	2° livello	LM-18	0,222	0,263	0,313	0,041	0,049
SCIENZE STATISTICHE DEMOGRAFICHE ED ECONOMICHE	2° livello	LM-82	0,111	0,269	0,316	0,158	0,047
SCIENZE LINGUISTICHE, LETTERARIE E DELLA TRADUZIONE	2° livello	LM-37	0,219	0,283	0,318	0,064	0,035
ARCHEOLOGIA	2° livello	LM-2	0,238	0,298	0,353	0,061	0,054
COMUNICAZIONE SCIENTIFICA BIOMEDICA	2° livello	LM-9/LM59	0,143	0,182	0,375	0,039	0,193

Nel grafico che segue sono rappresentati in pila gli esiti del percorso formativo relativamente all'a.a. 2015/16:

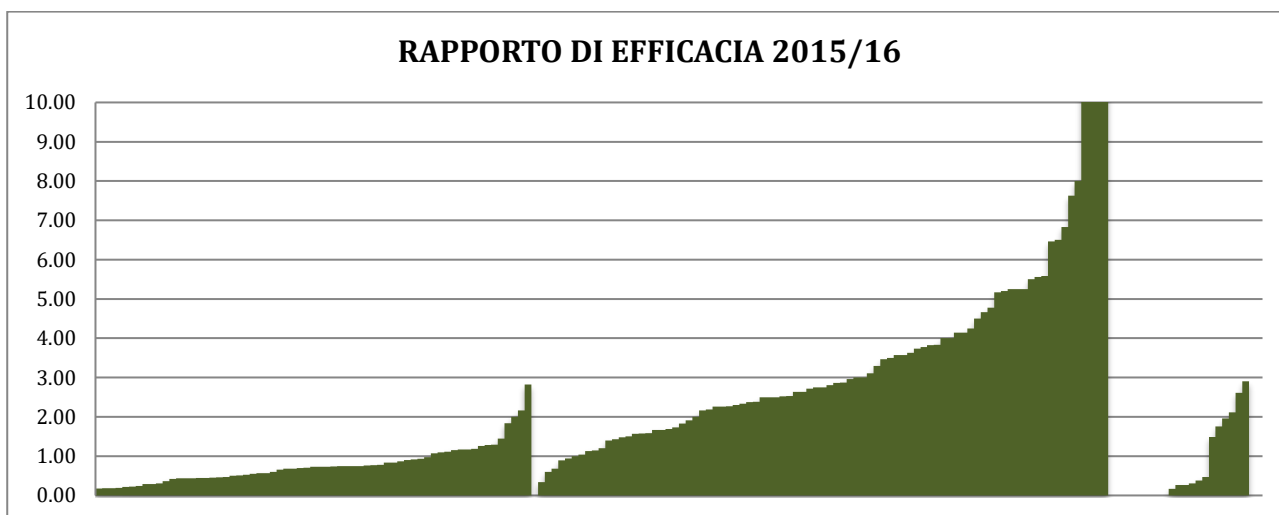


Emerge, come naturale aspettarsi dalle elaborazioni precedenti, una situazione più critica nei corsi di studio di primo livello e in una parte dei corsi di laurea magistrale a ciclo unico, dove non di rado gli abbandoni complessivi raggiungono quote confrontabili con le quote di laureati “normali”.

6.3. Rapporto di efficacia

Per sintetizzare gli esiti positivi del percorso (laureati con al più un anno di ritardo) e l'insieme degli esiti negati (abbandoni complessivi e laureati fortemente in ritardo) il Nucleo ha considerato il *rapporto di efficacia* tra la quota dei laureati normali e le quote degli abbandoni e dei laureati fortemente in ritardo: un valore del rapporto inferiore all'unità rappresenta una situazione in cui gli esiti negativi superano gli esiti positivi, mentre un rapporto maggiore dell'unità sintetizza un corso di studio in cui gli esiti positivi superano gli esiti negativi e il valore del rapporto consente di graduare la situazione del corso stesso. La semplice ispezione grafica del grafico precedente consente di concludere che per i corsi di laurea magistrale, salvo poche eccezioni il rapporto di efficacia è sempre superiore, anche sensibilmente all'unità. Una situazione più critica si osserva nei corsi di primo livello e in alcune lauree magistrali a ciclo unico.

Il grafico che segue dove è rappresentato il rapporto di efficacia relativamente al 2015/16 conferma la situazione critica per a quasi totalità d i CdS di primo livello:



Nella tabella sono elencati i CdS in cui il rapporto di efficacia è persistentemente inferiore all'unità:

RAPPORTO DI EFFICACIA INFERIORE ALL'UNITA' NEL TRIENNIO			CDS	CDS	CDS
			2013	2014	2015
INGEGNERIA DELLE COMUNICAZIONI	1° livello	L-8	0,90	0,25	0,17
INGEGNERIA DELL'INFORMAZIONE (LATINA)	1° livello	L-8	0,07	0,14	0,18
TECNOLOGIE PER LA CONSERVAZIONE E IL RESTAURO DEI BENI CULTURALI	1° livello	L-43	0,37	0,35	0,19
INFORMATICA	1° livello	L-31	0,19	0,13	0,19
INGEGNERIA CIVILE E INDUSTRIALE (LATINA)	1° livello	L-7/L-9	0,63	0,57	0,22
SCIENZE FARMACEUTICHE APPLICATE	1° livello	L-29	0,06	0,12	0,24
SCIENZE BIOLOGICHE	1° livello	L-13	0,25	0,27	0,29
SOCIOLOGIA	1° livello	L-40	0,20	0,49	0,29
CHIMICA	1° livello	L-27	0,33	0,29	0,30
INGEGNERIA ELETTRONICA	1° livello	L-9	0,32	0,38	0,37
INGEGNERIA PER L'EDILIZIA E IL TERRITORIO (RIETI)	1° livello	L-23	0,37	0,72	0,42
MANAGEMENT E DIRITTO D'IMPRESA (LATINA)	1° livello	L-18	0,31	0,42	0,43
RELAZIONI ECONOMICHE INTERNAZIONALI	1° livello	L-33	0,44	0,38	0,43
INGEGNERIA ELETTRONICA	1° livello	L-8	0,34	0,74	0,44
INGEGNERIA INFORMATICA E AUTOMATICA	1° livello	L-8	0,24	0,34	0,45
SCIENZE NATURALI	1° livello	L-32	0,18	0,19	0,45
SCIENZE DELL'AMMINISTRAZIONE E DELL'ORGANIZZAZIONE	1° livello	L-16	0,24	0,48	0,46
SCIENZE GEOLOGICHE	1° livello	L-34	0,60	0,75	0,47
LINGUE, CULTURE, LETTERATURE, TRADUZIONE	1° livello	L-11	0,58	0,45	0,51
SCIENZE AMBIENTALI	1° livello	L-32	0,20	0,18	0,52
BIOTECNOLOGIE	1° livello	L-2	0,49	0,39	0,55
COMUNICAZIONE, TECNOLOGIE E CULTURE DIGITALI	1° livello	L-20	0,30	0,60	0,57
SCIENZE DELL'ARCHITETTURA	1° livello	L-17	0,68	0,57	0,57
CHIMICA INDUSTRIALE	1° livello	L-27	0,73	0,65	0,60
COOPERAZIONE INTERNAZIONALE E SVILUPPO	1° livello	L-37	0,76	0,72	0,66
SCIENZE POLITICHE E RELAZIONI INTERNAZIONALI	1° livello	L-36	0,44	0,58	0,68
INGEGNERIA AEROSPAZIALE	1° livello	L-9	0,42	0,55	0,70
INGEGNERIA PER L'AMBIENTE E IL TERRITORIO	1° livello	L-7	0,47	0,52	0,71
COMUNICAZIONE PUBBLICA E DI IMPRESA	1° livello	L-20	0,57	0,58	0,73
SCIENZE AZIENDALI	1° livello	L-18	0,11	0,16	0,74
SCIENZE ARCHEOLOGICHE	1° livello	L-1	0,65	0,92	0,75
ARTI E SCIENZE DELLO SPETTACOLO	1° livello	L-3	0,92	0,61	0,75
SCIENZE ECONOMICHE	1° livello	L-33	0,06	0,24	0,75
SCIENZE DEL TURISMO	1° livello	L-15	0,62	0,77	0,75
INGEGNERIA MECCANICA	1° livello	L-9	0,43	0,83	0,76
LINGUE E CIVILTÀ ORIENTALI	1° livello	L-11	0,65	0,87	0,77
STUDI STORICO-ARTISTICI	1° livello	L-1	0,58	0,55	0,83
INGEGNERIA CIVILE	1° livello	L-7	0,46	0,60	0,83
MATEMATICA	1° livello	L-35	0,80	0,90	0,87
INGEGNERIA CLINICA	1° livello	L-9	0,99	0,88	0,91
FILOSOFIA	1° livello	L-5	0,71	0,85	0,98
INGEGNERIA CIVILE	2° livello	LM-23	0,81	0,82	0,34
GIURISPRUDENZA	ciclo unico	LMG/01	0,26	0,22	0,26

PARTE B – SISTEMA DI INDICATORI PER I CORSI DI STUDIO NELLE CLASSI DELLE PROFESSIONI SANITARIE

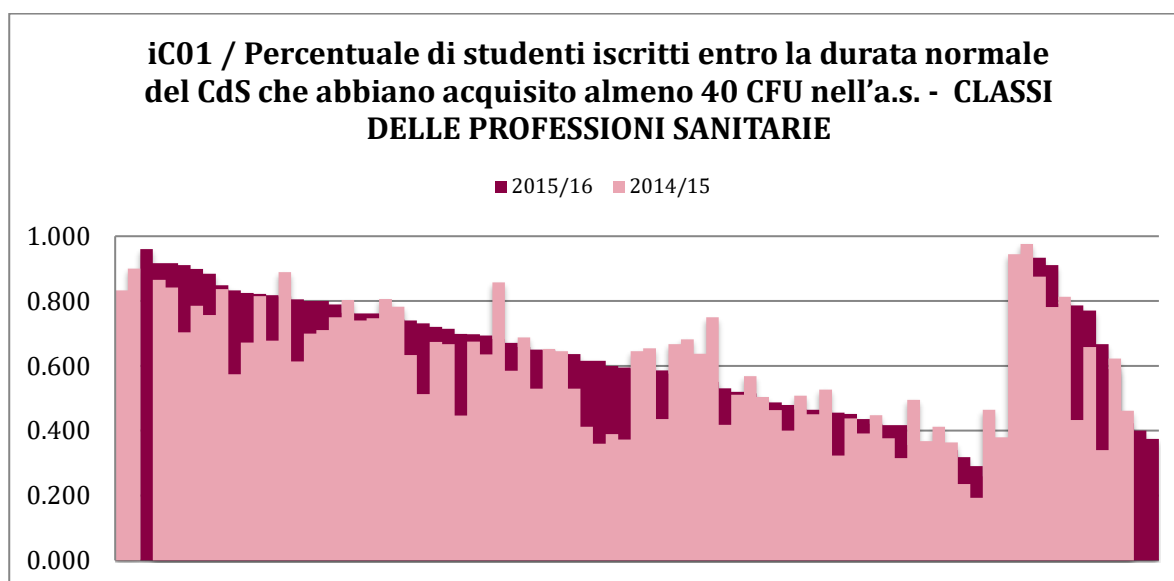
I corsi di studio nelle classi delle professioni sanitarie (CdS PS) hanno caratteristiche particolari che meritano una separata considerazione. Nell'analisi che segue vanno tenute presenti queste loro specificità, che vanno dalla definizione del numero degli accessi legati alla programmazione regionale e ai diversi vincoli di sostenibilità.

I corsi di laurea considerati sono 73 (sono accorpati in un unico CdS i corsi di laurea con la stessa sede⁴); nel triennio in esame 2013/14 – 2015/16 per alcuni corsi non sono presenti tutti i dati, o perché si tratta di CdS di istituzione recente oppure si tratta di corsi con attivazione discontinua. I corsi di laurea magistrale sono 10.

1. INDICATORI RELATIVI ALLA DIDATTICA (GRUPPO A, ALLEGATO E DM 987/2016)

1.1. Regolarità del percorso formativo

iC01 / Percentuale di studenti iscritti entro la durata normale del CdS che abbiano acquisito almeno 40 CFU nell'a.s.

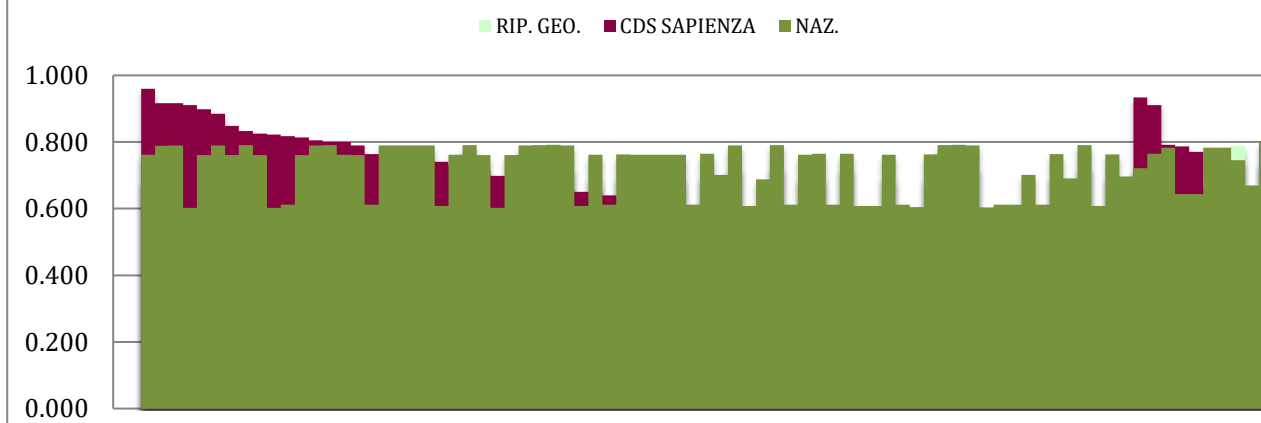


iC01 / Percentuale di studenti iscritti entro la durata normale del CdS che abbiano acquisito almeno 40 CFU nell'a.s. - Persistenza delle diminuzioni nel triennio - CLASSI DELLE PROFESSIONI SANITARIE		CDS	CDS	CDS	Variazioni	
		2013	2014	2015	2014-2013	2015-2014
TECNICHE DI RADIOLOGIA MEDICA PER IMMAGINI E RADIOTERAPIA ASL LATINA (DISTRETTO NORD) (CORSO DI LAUREA D)	1° livello L/SNT3	0,736	0,645	0,615	-0,091	-0,030
ORTOTTICA ED ASSISTENZA OFTALMOLOGICA AZIENDA POLICLINICO UMBERTO I	1° livello L/SNT2	0,800	0,654	0,576	-0,146	-0,078

⁴ In particolare nella facoltà di Farmacia e Medicina risultano riuniti in un unico corso di studio 4 cds di Infermieristica, 3 cds di Fisioterapia, 2 cds di Tecniche di radiologia medica e radioterapia (stessa sede); nella facoltà di Medicina e Odontoiatria sono accorpati - 4 cds di Infermieristica; nella facoltà di Medicina e psicologia sono accorpati 7 cds di Infermieristica.

iC01 / Percentuale di studenti iscritti entro la durata normale del CdS che abbiano acquisito almeno 40 CFU nell'a.s. - Persistenza delle diminuzioni nel triennio - CLASSI DELLE PROFESSIONI SANITARIE				CDS	CDS	CDS	Variazioni	
				2013	2014	2015	2014-2013	2015-2014
TECNICHE DELLA PREVENZIONE NELL'AMBIENTE E NEI LUOGHI DI LAVORO ASL RIETI (CORSO DI LAUREA B)	1° livello	L/SNT4	0,731	0,667	0,556	-0,065	-0,111	
FISIOTERAPIA - S. ANDREA	1° livello	L/SNT2	0,735	0,682	0,550	-0,053	-0,132	
INFERMIERISTICA ASL RM 4 - BRACCIANO (CORSO DI LAUREA N)	1° livello	L/SNT1	0,525	0,504	0,479	-0,021	-0,024	
INFERMIERISTICA ASL LATINA FORMIA – GAETA (CORSO DI LAUREA W)	1° livello	L/SNT1	0,740	0,508	0,463	-0,232	-0,045	
OSTETRICIA VITERBO (CORSO DI LAUREA C)	1° livello	L/SNT1	0,476	0,447	0,417	-0,029	-0,031	
INFERMIERISTICA (TUTTE LE SEDI A ROMA)	1° livello	L/SNT1	0,404	0,376	0,356	-0,027	-0,021	
TECNICHE DELLA PREVENZIONE NELL'AMBIENTE E NEI LUOGHI DI LAVORO ASL FROSINONE (CORSO DI LAUREA C)	1° livello	L/SNT4	0,602	0,495	0,343	-0,107	-0,152	
INFERMIERISTICA ASL RM 5 - COLLEFERRO (RM) (CORSO DI LAUREA G)	1° livello	L/SNT1	0,460	0,368	0,340	-0,092	-0,028	
TECNICHE DI RADIOLOGIA MEDICA PER IMMAGINI E RADIOTERAPIA - FROSINONE	1° livello	L/SNT3	0,680	0,464	0,227	-0,216	-0,237	
SCIENZE DELLE PROFESSIONI SANITARIE TECNICHE DIAGNOSTICHE - ASL VITERBO	2° livello	LM/SNT3	1,000	0,976	0,911	-0,024	-0,064	
SCIENZE DELLE PROFESSIONI SANITARIE TECNICHE ASSISTENZIALI – ROMA AZIENDA POLICLINICO UMBERTO I	2° livello	LM/SNT3	0,784	0,658	0,590	-0,126	-0,068	
SCIENZE DELLE PROFESSIONI SANITARIE TECNICHE DIAGNOSTICHE – LAZIO SUD (CORSO DI LAUREA B)	2° livello	LM/SNT3	0,625	0,462	0,375	-0,163	-0,087	

iC01 / Percentuale di studenti iscritti entro la durata normale del CdS che abbiano acquisito almeno 40 CFU nell'a.s. - POSIZIONAMENTO 2015 - CLASSI DELLE PROFESSIONI SANITARIE

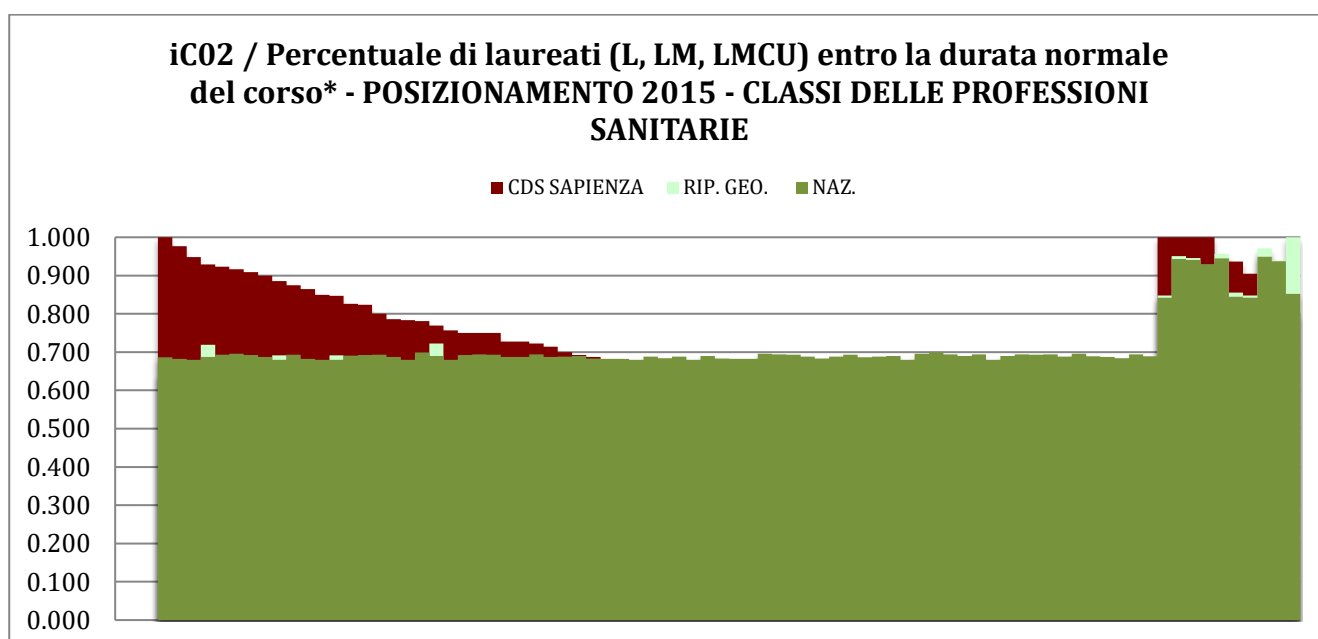
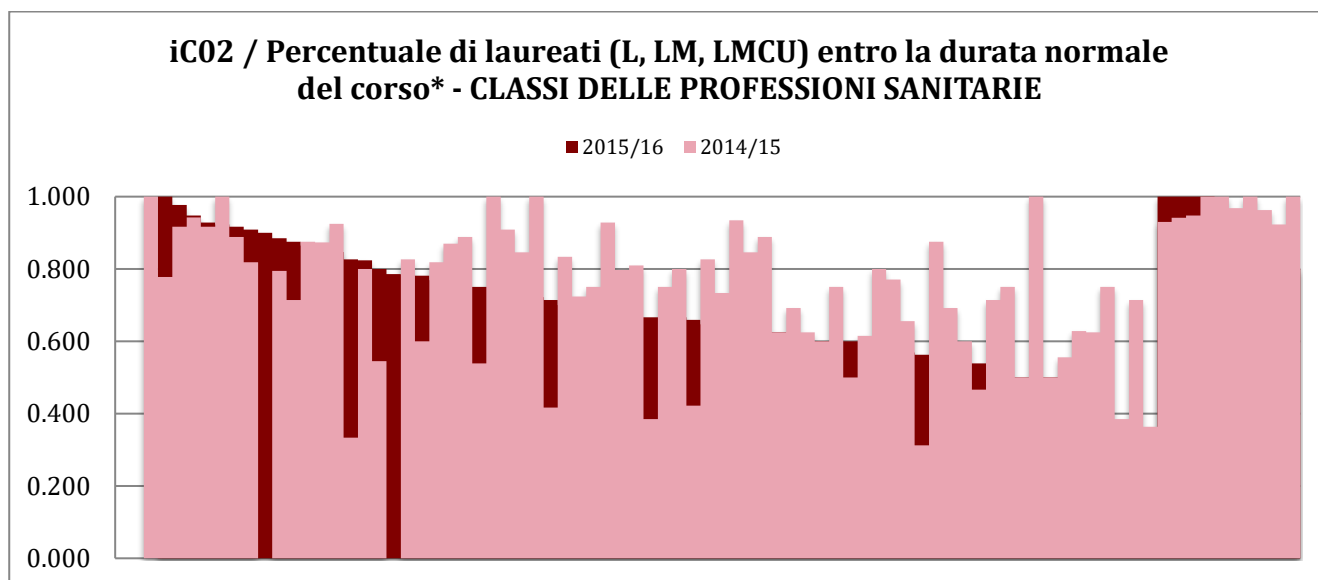


iC01 / Percentuale di studenti iscritti entro la durata normale del CdS che abbiano acquisito almeno 40 CFU nell'a.s. - POSIZIONAMENTO 2015 INFERIORE - CLASSI DELLE PROFESSIONI SANITARIE				ATENEIO	RIP. GEO.	ITALIA	Differenze	
				2015	2015	2015	cds-rip.geo	cds-naz
PODOLOGIA	1° livello	L/SNT2	0,673	0,721	0,790	-0,028	-0,096	
TERAPIA OCCUPAZIONALE ROMA AZIENDA POLICLINICO UMBERTO I (CORSO DI LAUREA A)	1° livello	L/SNT2	0,697	0,729	0,792	-0,058	-0,121	
FISIOTERAPIA ASL RIETI (CORSO DI LAUREA G)	1° livello	L/SNT2	0,659	0,718	0,790	-0,060	-0,131	
TECNICHE DI LABORATORIO BIOMEDICO ASL RIETI (CORSO DI LAUREA F)	1° livello	L/SNT3	0,663	0,690	0,762	-0,041	-0,114	
TECNICHE DI RADIOLOGIA MEDICA PER IMMAGINI E RADIOTERAPIA - VITERBO	1° livello	L/SNT3	0,677	0,695	0,763	-0,059	-0,127	

iC01 / Percentuale di studenti iscritti entro la durata normale del CdS che abbiano acquisito almeno 40 CFU nell'a.s. - POSIZIONAMENTO 2015 INFERIORE - CLASSI DELLE PROFESSIONI SANITARIE			ATENEEO	RIP. GEO.	ITALIA	Differenze	
			2015	2015	2015	cds-rip-geo	cds-naz
TECNICHE DI RADIOLOGIA MEDICA PER IMMAGINI E RADIOTERAPIA ASL LATINA (DISTRETTO NORD) (CORSO DI LAUREA D)	1° livello	L/SNT3	0,653	0,686	0,762	-0,071	-0,146
TECNICHE DI NEUROFISIOPATOLOGIA ROMA AZIENDA POLICLINICO UMBERTO I	1° livello	L/SNT3	0,666	0,690	0,761	-0,075	-0,146
TECNICHE AUDIOMETRICHE ROMA AZIENDA POLICLINICO UMBERTO I	1° livello	L/SNT3	0,668	0,691	0,762	-0,091	-0,162
TECNICHE DI LABORATORIO BIOMEDICO ASL VITERBO (CORSO DI LAUREA D)	1° livello	L/SNT3	0,663	0,690	0,762	-0,095	-0,168
TECNICHE DI LABORATORIO BIOMEDICO ASL LATINA (DISTRETTO NORD) (CORSO DI LAUREA C)	1° livello	L/SNT3	0,684	0,694	0,764	-0,103	-0,173
ORTOTTICA ED ASSISTENZA OFTALMOLOGICA ROMA AZIENDA POLICLINICO UMBERTO I	1° livello	L/SNT2	0,681	0,723	0,790	-0,147	-0,214
FISIOTERAPIA - S. ANDREA	1° livello	L/SNT2	0,683	0,723	0,790	-0,173	-0,240
TECNICHE ORTOPEDICHE	1° livello	L/SNT3	0,669	0,692	0,762	-0,172	-0,242
TECNICHE DI LABORATORIO BIOMEDICO ROMA AZIENDA S.CAMILLO FORLANINI (CORSO DI LAUREA B)	1° livello	L/SNT3	0,684	0,694	0,764	-0,179	-0,249
INFERMIERISTICA CASSINO (CORSO DI LAUREA P) (IN COLLABORAZIONE CON L'UNIVERSITÀ DI CASSINO)	1° livello	L/SNT1	0,508	0,543	0,612	-0,050	-0,119
TECNICHE DI LABORATORIO BIOMEDICO REGIONE MOLISE – IRCCS NEUROMED POZZILLI (CORSO DI LAUREA E)	1° livello	L/SNT3	0,684	0,723	0,764	-0,236	-0,277
INFERMIERISTICA ASL RM 4 - BRACCIANO (CORSO DI LAUREA N)	1° livello	L/SNT1	0,504	0,527	0,608	-0,048	-0,129
INFERMIERISTICA (TUTTE LE SEDI A ROMA)	1° livello	L/SNT1	0,504	0,527	0,608	-0,062	-0,143
TECNICHE DI FISIOPATOLOGIA CARDIOCIRCOLATORIA E PERFUSIONE CARDIOVASCOLARE ROMA AZIENDA POLICLINICO UMBERTO I	1° livello	L/SNT3	0,671	0,693	0,762	-0,228	-0,298
INFERMIERISTICA ASL LATINA FORMIA – GAETA (CORSO DI LAUREA W)	1° livello	L/SNT1	0,508	0,543	0,612	-0,080	-0,149
INFERMIERISTICA (TUTTE LE SEDI A ROMA)	1° livello	L/SNT1	0,505	0,524	0,604	-0,069	-0,149
TECNICHE DI LABORATORIO BIOMEDICO	1° livello	L/SNT3	0,673	0,693	0,762	-0,241	-0,311
TECNICA DELLA RIABILITAZIONE PSICHIATRICA ASL Roma 1	1° livello	L/SNT2	0,688	0,725	0,791	-0,289	-0,355
TERAPIA OCCUPAZIONALE ASL VITERBO - MONTEFIASCONE (CORSO DI LAUREA B)	1° livello	L/SNT2	0,697	0,729	0,792	-0,308	-0,371
TECNICA DELLA RIABILITAZIONE PSICHIATRICA VITERBO ASL VITERBO	1° livello	L/SNT2	0,684	0,724	0,790	-0,307	-0,373
OSTETRICIA VITERBO (CORSO DI LAUREA C)	1° livello	L/SNT1	0,500	0,522	0,603	-0,105	-0,186
INFERMIERISTICA (TUTTE LE SEDI A ROMA)	1° livello	L/SNT1	0,508	0,543	0,612	-0,187	-0,256
INFERMIERISTICA ASL RM 6 – POMEZIA (ROMA) (CORSO DI LAUREA Z)	1° livello	L/SNT1	0,508	0,543	0,612	-0,189	-0,258
TECNICHE DELLA PREVENZIONE NELL'AMBIENTE E NEI LUOGHI DI LAVORO ASL FROSINONE (CORSO DI LAUREA C)	1° livello	L/SNT4	0,336	0,601	0,701	-0,258	-0,359
INFERMIERISTICA ASL RM 5 - COLLEFERRO (RM) (CORSO DI LAUREA G)	1° livello	L/SNT1	0,508	0,543	0,612	-0,203	-0,272
TECNICHE AUDIOPROTESICHE ROMA AZIENDA POLICLINICO UMBERTO I	1° livello	L/SNT3	0,682	0,697	0,764	-0,379	-0,445
TECNICHE DELLA PREVENZIONE NELL'AMBIENTE E NEI LUOGHI DI LAVORO	1° livello	L/SNT4	0,431	0,585	0,691	-0,295	-0,400
TERAPIA OCCUPAZIONALE TIVOLI INI MEDICUS	1° livello	L/SNT2	0,690	0,725	0,791	-0,466	-0,531
INFERMIERISTICA ROMA ASL RM 4 - CIVITAVECCHIA (CORSO DI LAUREA F)	1° livello	L/SNT1	0,504	0,527	0,608	-0,269	-0,350
TECNICHE DI RADIOLOGIA MEDICA PER IMMAGINI E RADIOTERAPIA - FROSINONE	1° livello	L/SNT3	0,677	0,695	0,763	-0,468	-0,536

iC01 / Percentuale di studenti iscritti entro la durata normale del CdS che abbiano acquisito almeno 40 CFU nell'a.s. - POSIZIONAMENTO 2015 INFERIORE - CLASSI DELLE PROFESSIONI SANITARIE					ATENEIO	RIP. GEO.	ITALIA	Differenze	
					2015	2015	2015	cds-rip.geo	cds-naz
ASSISTENZA SANITARIA ROMA AZIENDA POLICLINICO UMBERTO I	1° livello	L/SNT4	0,468	0,603	0,697	-0,451	-0,544		
SCIENZE DELLE PROFESSIONI SANITARIE TECNICHE DIAGNOSTICHE – ROMA AZIENDA POLICLINICO UMBERTO I (CORSO DI LAUREA A)	2° livello	LM/SNT3	0,621	0,692	0,783	-0,025	-0,116		
SCIENZE DELLE PROFESSIONI SANITARIE TECNICHE ASSISTENZIALI – ROMA AZIENDA POLICLINICO UMBERTO I	2° livello	LM/SNT3	0,648	0,700	0,783	-0,110	-0,193		
SCIENZE RIABILITATIVE DELLE PROFESSIONI SANITARIE – ROMA AZIENDA POLICLINICO UMBERTO I	2° livello	LM/SNT2	0,933	0,789	0,745	-0,366	-0,322		
SCIENZE INFERMIERISTICHE E OSTETRICHE - S. ANDREA	2° livello	LM/SNT1	0,781	0,636	0,669	-0,236	-0,269		
SCIENZE DELLE PROFESSIONI SANITARIE TECNICHE DIAGNOSTICHE – LAZIO SUD (CORSO DI LAUREA B)	2° livello	LM/SNT3	0,720	0,740	0,799	-0,365	-0,424		

iC02 / Percentuale di laureati (L, LM, LMCU) entro la durata normale del corso* -

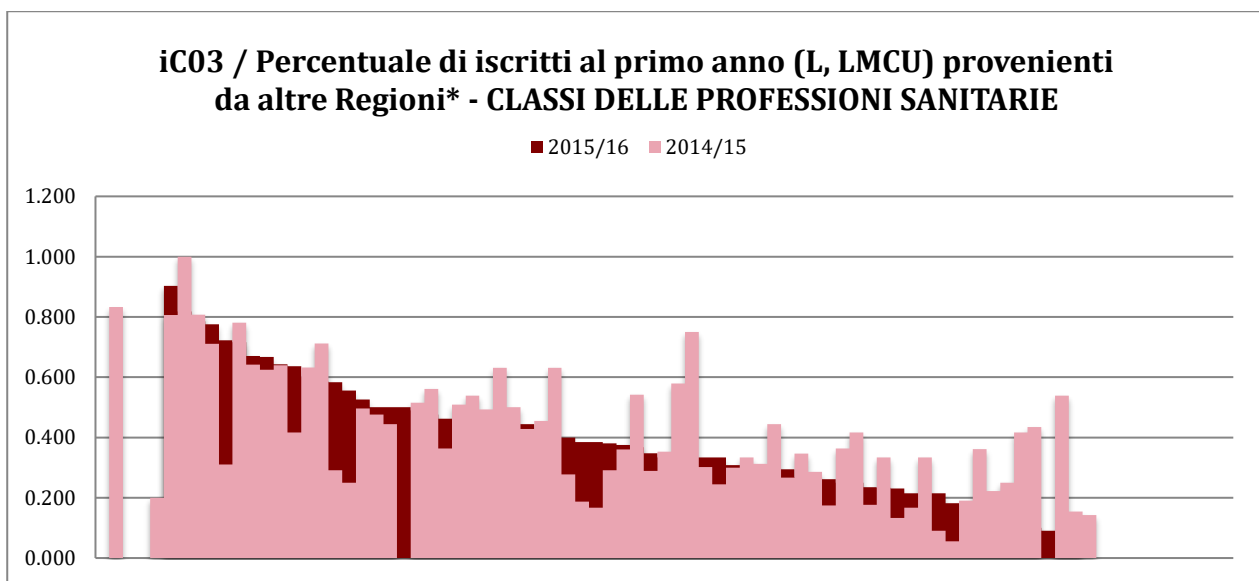


iC02 / Percentuale di laureati (L, LM, LMCU) entro la durata normale del corso* - CLASSI DELLE PROFESSIONI SANITARIE - POSIZIONAMENTO 2015 INFERIORE			ATENE0	RIP. GEO.	ITALIA	Differenze	
			2015	2015	2015	cds-rip.geo	cds-naz.
INFERMIERISTICA ROMA ASL RM 6 - NETTUNO (CORSO DI LAUREA H)	1° livello	L/SNT1	0,712	0,649	0,682	-0,021	-0,054
FISIOTERAPIA REGIONE MOLISE-IRCCS NEUROMED POZZILLI (CORSO DI LAUREA I)	1° livello	L/SNT2	0,670	0,687	0,696	-0,062	-0,071
FISIOTERAPIA ASL RM 4 - BRACCIAANO (ROMA) (CORSO DI LAUREA H)	1° livello	L/SNT2	0,647	0,666	0,694	-0,041	-0,069
TERAPIA OCCUPAZIONALE ROMA AZIENDA POLICLINICO UMBERTO I (CORSO DI LAUREA A)	1° livello	L/SNT2	0,630	0,661	0,693	-0,048	-0,080
TECNICHE ORTOPEDICHE ASL LATINA (DISTRETTO NORD)	1° livello	L/SNT3	0,639	0,648	0,688	-0,048	-0,088
INFERMIERISTICA PEDIATRICA ROMA AZIENDA POLICLINICO UMBERTO I	1° livello	L/SNT1	0,711	0,658	0,683	-0,058	-0,083
TECNICHE DI RADIOLOGIA MEDICA PER IMMAGINI E RADIOTERAPIA ASL RIETI (CORSO DI LAUREA C)	1° livello	L/SNT3	0,638	0,648	0,688	-0,048	-0,088
FISIOTERAPIA - S. ANDREA	1° livello	L/SNT2	0,643	0,664	0,694	-0,064	-0,094
TECNICHE DI RADIOLOGIA MEDICA PER IMMAGINI E RADIOTERAPIA - VITERBO	1° livello	L/SNT3	0,628	0,643	0,687	-0,043	-0,087
TECNICHE DI LABORATORIO BIOMEDICO ASL VITERBO (CORSO DI LAUREA D)	1° livello	L/SNT3	0,634	0,646	0,688	-0,063	-0,105
TECNICHE DI RADIOLOGIA MEDICA PER IMMAGINI E RADIOTERAPIA ASL LATINA (TUTTE LE SEDI A ROMA)	1° livello	L/SNT3	0,642	0,650	0,690	-0,070	-0,110
INFERMIERISTICA (TUTTE LE SEDI A ROMA)	1° livello	L/SNT1	0,687	0,647	0,680	-0,078	-0,110
FISIOTERAPIA ASL LATINA (DISTRETTO NORD) (CORSO DI LAUREA F)	1° livello	L/SNT2	0,670	0,672	0,696	-0,109	-0,134
TECNICHE DELLA PREVENZIONE NELL'AMBIENTE E NEI LUOGHI DI LAVORO ROMA AZIENDA POLICLINICO UMBERTO I (CORSO DI LAUREA A)	1° livello	L/SNT4	0,767	0,675	0,699	-0,125	-0,149
LOGOPEDIA ASL RM 6 - ARICCIA (ROMA) (CORSO DI LAUREA B)	1° livello	L/SNT2	0,652	0,667	0,694	-0,122	-0,149
TECNICHE DI LABORATORIO BIOMEDICO ROMA AZIENDA S.CAMILLO FORLANINI (CORSO DI LAUREA B)	1° livello	L/SNT3	0,650	0,654	0,690	-0,116	-0,152
FISIOTERAPIA ROMA AZIENDA POLICLINICO UMBERTO I (CORSO DI LAUREA A)	1° livello	L/SNT2	0,647	0,666	0,694	-0,127	-0,156
INFERMIERISTICA ASL RM 5 - COLLEFERRO (RM) (CORSO DI LAUREA G)	1° livello	L/SNT1	0,687	0,647	0,680	-0,129	-0,161
TECNICHE DI LABORATORIO BIOMEDICO ASL LATINA (DISTRETTO NORD) (CORSO DI LAUREA C)	1° livello	L/SNT3	0,650	0,654	0,690	-0,154	-0,190
FISIOTERAPIA ASL RM 6 - ARICCIA (RM) (CORSO DI LAUREA E)	1° livello	L/SNT2	0,647	0,666	0,694	-0,166	-0,194
TECNICA DELLA RIABILITAZIONE PSICHIATRICA VITERBO ASL VITERBO	1° livello	L/SNT2	0,644	0,664	0,694	-0,164	-0,194
LOGOPEDIA ROMA AZIENDA POLICLINICO UMBERTO I (CORSO DI LAUREA A)	1° livello	L/SNT2	0,652	0,667	0,694	-0,167	-0,194
TECNICHE DI FISIOPATOLOGIA CARDIOCIRCOLATORIA E PERFUSIONE CARDIOVASCOLARE ROMA AZIENDA POLICLINICO UMBERTO I	1° livello	L/SNT3	0,642	0,649	0,688	-0,149	-0,188
FISIOTERAPIA (TUTTE LE SEDI A ROMA)	1° livello	L/SNT2	0,670	0,672	0,696	-0,195	-0,219
TECNICHE AUDIOPROTESICHE ROMA AZIENDA POLICLINICO UMBERTO I	1° livello	L/SNT3	0,647	0,651	0,689	-0,266	-0,304
IGIENE DENTALE ROMA AZIENDA POLICLINICO UMBERTO I (CORSO DI LAUREA A)	1° livello	L/SNT3	0,634	0,650	0,688	-0,317	-0,354
OSTETRICIA ROMA AZIENDA POLICLINICO UMBERTO I (CORSO DI LAUREA A)	1° livello	L/SNT1	0,715	0,660	0,684	-0,342	-0,366
ORTOTTICA ED ASSISTENZA OFTALMOLOGICA ROMA AZIENDA POLICLINICO UMBERTO I	1° livello	L/SNT2	0,653	0,667	0,694	-0,417	-0,444
DIETISTICA ROMA AZIENDA S.CAMILLO FORLANINI	1° livello	L/SNT3	0,645	0,650	0,689	-0,484	-0,522
SCIENZE DELLE PROFESSIONI SANITARIE TECNICHE DIAGNOSTICHE – ROMA AZIENDA POLICLINICO UMBERTO	2° livello	LM/SNT3	0,979	0,971	0,949	-0,071	-0,049

iC02 / Percentuale di laureati (L, LM, LMCU) entro la durata normale del corso* - CLASSI DELLE PROFESSIONI SANITARIE - POSIZIONAMENTO 2015 INFERIORE				ATENEIO	RIP. GEO.	ITALIA	Differenze	
				2015	2015	2015	cds-rip.geo	cds-naz.
I (CORSO DI LAUREA A)								
SCIENZE RIABILITATIVE DELLE PROFESSIONI SANITARIE – ROMA AZIENDA POLICLINICO UMBERTO I	2° livello	LM/SNT2		1,000	0,939	0,937	-0,115	-0,114
SCIENZE DELLE PROFESSIONI SANITARIE DELLA PREVENZIONE – ROMA AZIENDA POLICLINICO UMBERTO I	2° livello	LM/SNT4		-	1,000	0,852	-0,200	-0,052

1.2. Attrattività

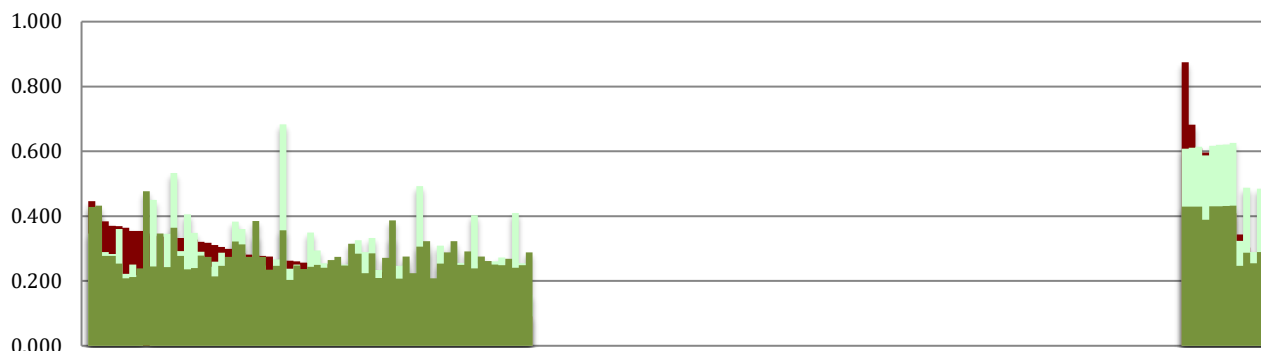
iC03 / Percentuale di iscritti al primo anno (L, LMCU) provenienti da altre Regioni*



iC03 / Percentuale di iscritti al primo anno (L, LMCU) provenienti da altre Regioni* - CLASSI DELLE PROFESSIONI SANITARIE -diminuzioni persistenti nel triennio				CDS	CDS	CDS	Variazione	
				2013	2014	2015	2014-2013	2015-2014
INFERMIERISTICA ASL RIETI (CORSO DI LAUREA S)	1° livello	L/SNT1	0,773	0,712	0,586	-0,061	-0,126	
INFERMIERISTICA ASL FROSINONE UMBERTO I (CORSO DI LAUREA O)	1° livello	L/SNT1	0,658	0,561	0,476	-0,097	-0,085	
INFERMIERISTICA ASL LATINA TERRACINA (CORSO DI LAUREA R)	1° livello	L/SNT1	0,578	0,493	0,450	-0,085	-0,043	
INFERMIERISTICA ROMA ASL RM 4 - CIVITAVECCHIA (CORSO DI LAUREA F)	1° livello	L/SNT1	0,579	0,542	0,368	-0,037	-0,175	
ASSISTENZA SANITARIA ROMA AZIENDA POLICLINICO UMBERTO I	1° livello	L/SNT4	0,565	0,333	0,308	-0,232	-0,026	
FISIOTERAPIA - S. ANDREA	1° livello	L/SNT2	0,500	0,417	0,250	-0,083	-0,167	
FISIOTERAPIA ASL RM 4 - BRACCIANO (ROMA) (CORSO DI LAUREA H)	1° livello	L/SNT2	0,429	0,250	0,154	-0,179	-0,096	
DIETISTICA ROMA AZIENDA S.CAMILLO FORLANINI	1° livello	L/SNT3	0,250	0,154	0,067	-0,096	-0,087	
TECNICHE DI RADIOLOGIA MEDICA PER IMMAGINI E RADIOTERAPIA ASL LATINA (DISTRETTO NORD) (CORSO DI LAUREA D)	1° livello	L/SNT3	0,316	0,143	0,000	-0,173	-0,143	

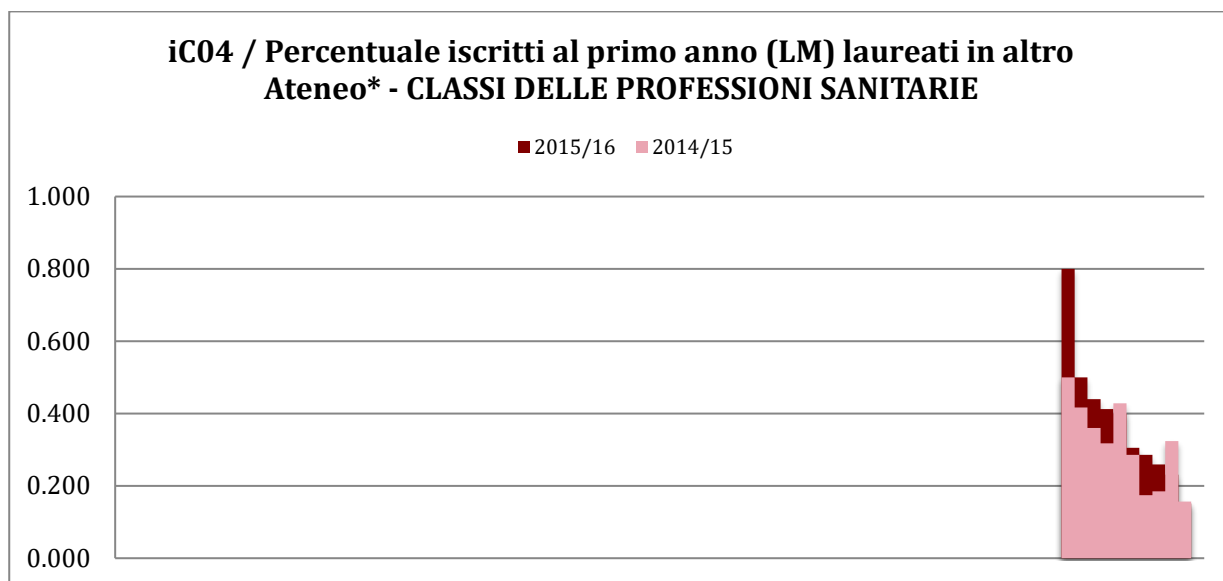
iC03 / Percentuale di iscritti al primo anno (L, LMCU) provenienti da altre Regioni* - POSIZIONAMENTO 2015 - CLASSI DELLE PROFESSIONI SANITARIE

■ CDS SAPIENZA ■ RIP. GEO. ■ NAZ.

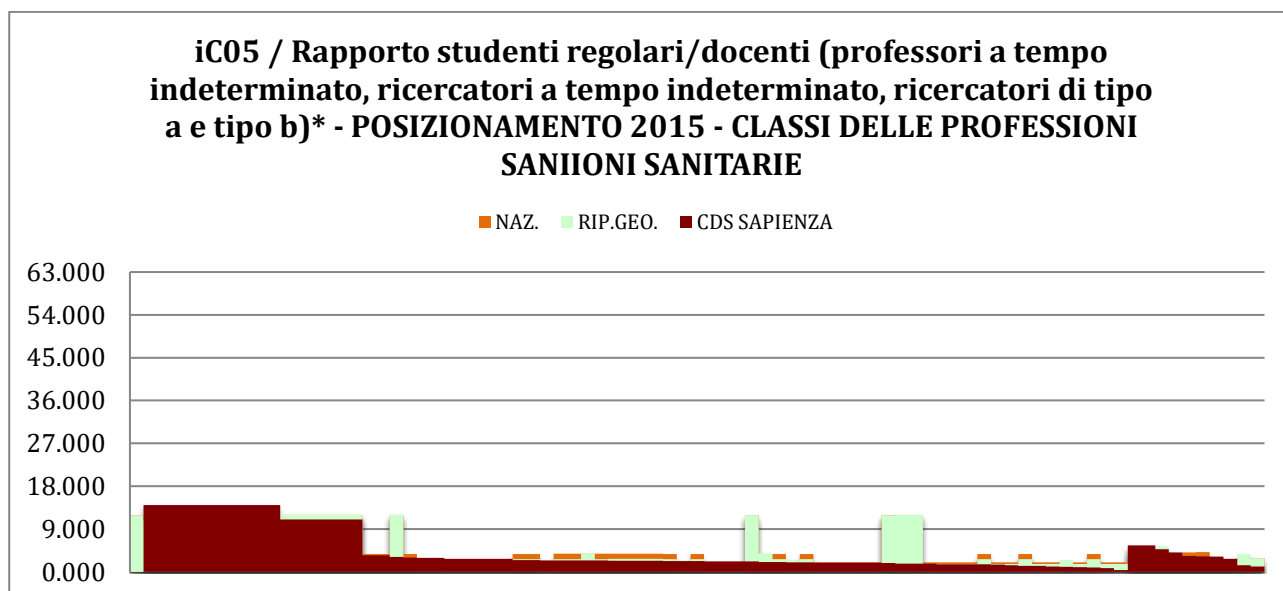
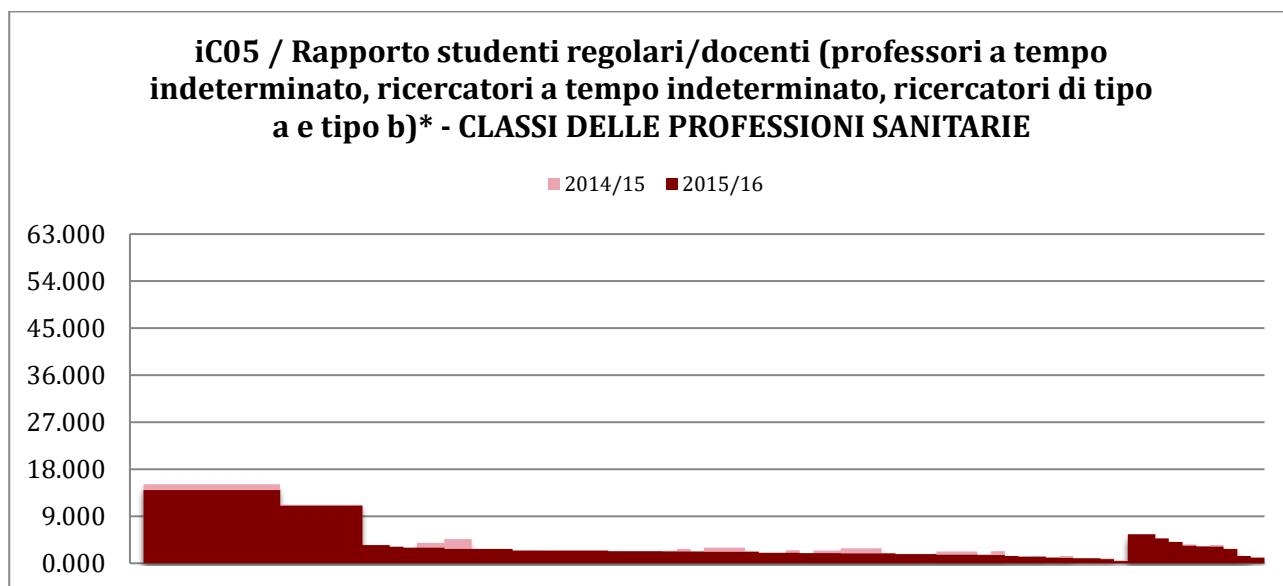


iC03 / Percentuale di iscritti al primo anno (L, LMCU) provenienti da altre Regioni* - CLASSI DELLE PROFESSIONI SANITARIE - POSIZIONAMENTO 2015 INFERIORE					ATENEEO	RIP. GEO.	ITALIA	Differenze	
					2015	2015	2015	cds-rip.geo	cds-naz.
INFERMIERISTICA PEDIATRICA ROMA AZIENDA POLICLINICO UMBERTO I	1° livello	L/SNT1	0,521	0,398	0,301	-0,128	-0,032		
IGIENE DENTALE ASL LATINA (CORSO DI LAUREA C)	1° livello	L/SNT3	0,396	0,283	0,263	-0,068	-0,049		
TECNICHE AUDIOPROTESICHE ROMA AZIENDA POLICLINICO UMBERTO I	1° livello	L/SNT3	0,387	0,281	0,263	-0,067	-0,049		
TECNICHE DI LABORATORIO BIOMEDICO ASL LATINA (DISTRETTO NORD) (CORSO DI LAUREA C)	1° livello	L/SNT3	0,377	0,281	0,261	-0,100	-0,079		
OSTETRICIA	1° livello	L/SNT1	0,520	0,398	0,301	-0,221	-0,125		
IGIENE DENTALE ROMA AZIENDA POLICLINICO UMBERTO I (CORSO DI LAUREA A)	1° livello	L/SNT3	0,336	0,285	0,257	-0,112	-0,084		
TECNICHE DELLA PREVENZIONE NELL'AMBIENTE E NEI LUOGHI DI LAVORO ASL FROSINONE (CORSO DI LAUREA C)	1° livello	L/SNT4	0,333	0,295	0,256	-0,138	-0,098		
FISIOTERAPIA ASL RM 4 - BRACCIANO (ROMA) (CORSO DI LAUREA H)	1° livello	L/SNT2	0,335	0,308	0,220	-0,155	-0,066		
TECNICHE DI LABORATORIO BIOMEDICO	1° livello	L/SNT3	0,384	0,281	0,263	-0,139	-0,120		
TECNICHE DI RADIOLOGIA MEDICA PER IMMAGINI E RADIOTERAPIA ROMA AZIENDA POLICLINICO UMBERTO I (CORSO DI LAUREA A)	1° livello	L/SNT3	0,388	0,281	0,263	-0,181	-0,163		
FISIOTERAPIA ASL RM 6 - ARICCIA (RM) (CORSO DI LAUREA E)	1° livello	L/SNT2	0,335	0,308	0,220	-0,218	-0,129		
TECNICHE AUDIOMETRICHE ROMA AZIENDA POLICLINICO UMBERTO I	1° livello	L/SNT3	0,390	0,283	0,263	-0,192	-0,172		
DIETISTICA ROMA AZIENDA S.CAMILLO FORLANINI	1° livello	L/SNT3	0,395	0,285	0,264	-0,218	-0,197		
TECNICHE DI RADIOLOGIA MEDICA PER IMMAGINI E RADIOTERAPIA ASL LATINA (DISTRETTO NORD) (CORSO DI LAUREA D)	1° livello	L/SNT3	0,366	0,271	0,260	-0,271	-0,260		

iC04 / Percentuale iscritti al primo anno (LM) laureati in altro Ateneo*



1.3. Sostenibilità



1.4. Docenza

iC08 / Percentuale dei docenti di ruolo che appartengono a settori scientifico-disciplinari (SSD) di base e caratterizzanti per corso di studio (L, LMCU, LM), di cui sono docenti di riferimento

Il rapporto è uguale a uno per tutti i CdS sia di primo che di secondo livello. Di conseguenza nel posizionamento i valori Sapienza non sono mai inferiori ai valori di ripartizione geografica e nazionali, peraltro anch'essi molto elevati.

2. INDICATORI DI INTERNAZIONALIZZAZIONE (Gruppo B, Allegato E DM 987/2016)

2.1. Mobilità in uscita

*iC10 / Percentuale di CFU conseguiti all'estero dagli studenti regolari sul totale dei CFU conseguiti dagli studenti entro la durata normale del corso**

Il valore dell'indicatore è non nullo e comunque numericamente irrilevanti (0,001) in soli due CdS nel 2014/15 (INFERMIERISTICA della facoltà di Farmacia e Medicina (TUTTE LE SEDI A ROMA), INFERMIERISTICA ASL VITERBO (CORSO DI LAUREA V)); nel 2015/16 è non nullo, ma sempre numericamente irrilevante in 8 CdL (TERAPIA OCCUPAZIONALE ROMA AZIENDA POLICLINICO UMBERTO I (CORSO DI LAUREA A); FISIOTERAPIA ASL RM 6 – ARICCIA (RM) (CORSO DI LAUREA E); INFERMIERISTICA ASL LATINA FORMIA – GAETA (CORSO DI LAUREA W); FISIOTERAPIA REGIONE MOLISE – IRCCS NEUROMED POZZILLI (CORSO DI LAUREA I); INFERMIERISTICA CASSINO (CORSO DI LAUREA P) (IN COLLABORAZIONE CON L'UNIVERSITÀ DI CASSINO); INFERMIERISTICA (TUTTE LE SEDI A ROMA); INFERMIERISTICA REGIONE MOLISE - IRCCS NEUROMED POZZILLI (CORSO DI LAUREA U); INFERMIERISTICA (TUTTE LE SEDI A ROMA)). C'è da rilevare che anche i valori di riferimento di ripartizione geografica e nazionale sono pressoché ovunque nulli.

*iC11 / Percentuale di laureati (L, LM, LMCU) entro la durata normale del corso che hanno acquisito almeno 12 CFU all'estero**

Il fenomeno presenta le stesse caratteristiche anche nel caso di laureati che hanno acquisito cfu all'estero.

2.2. Attrattività internazionale

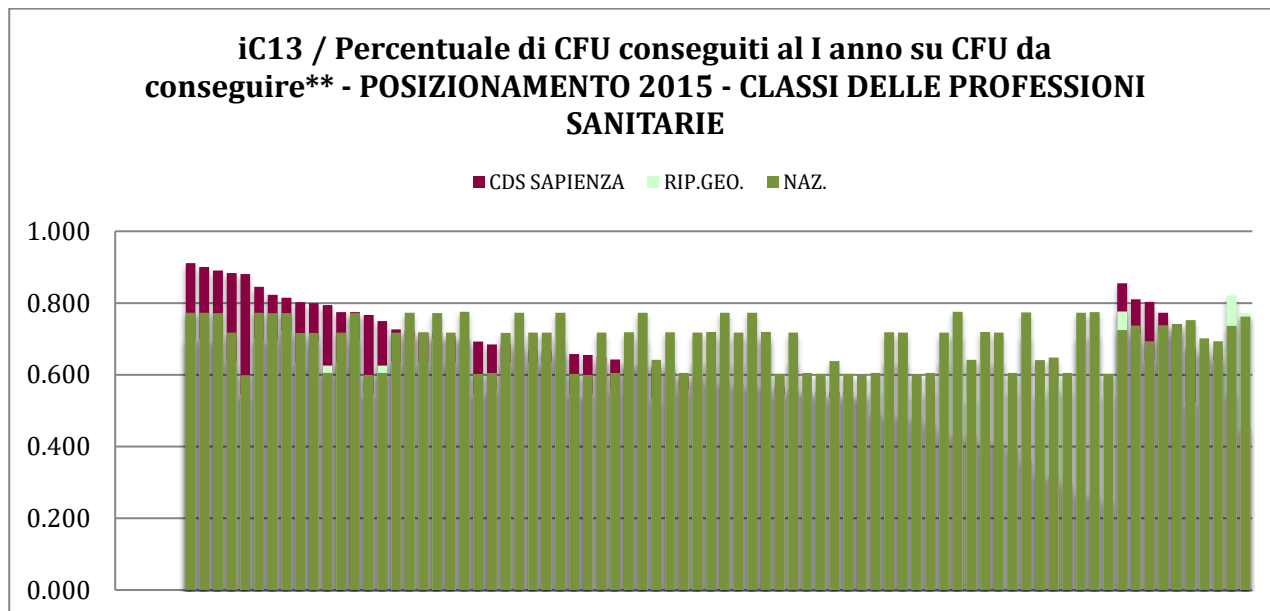
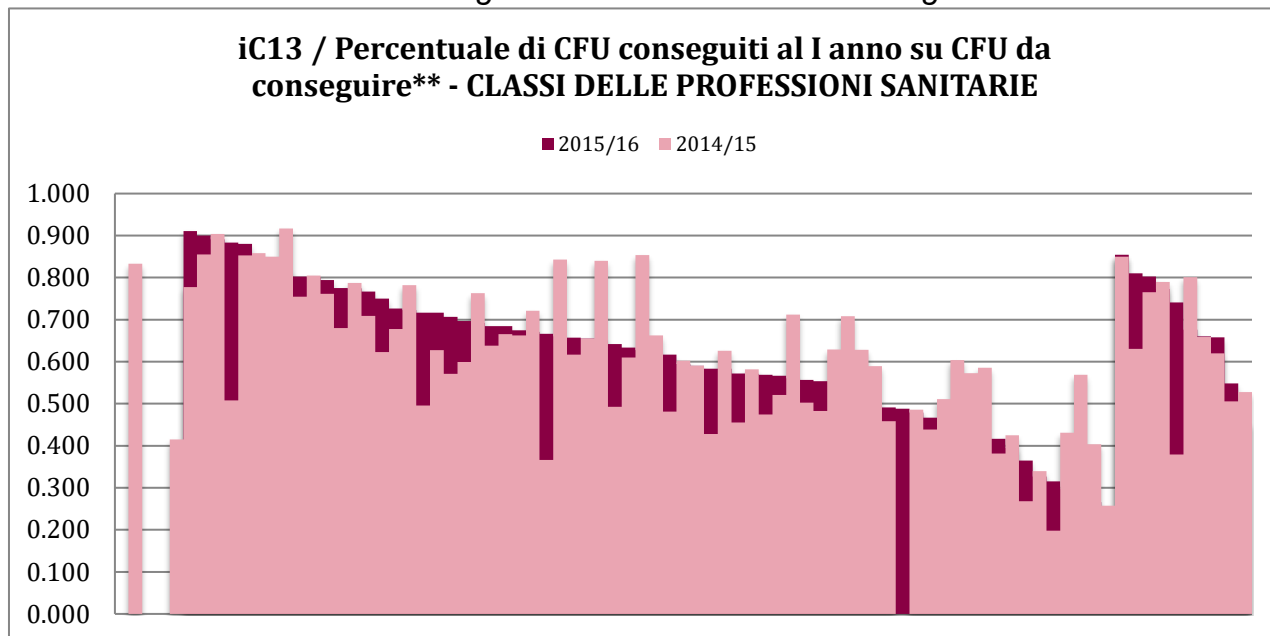
*iC12 / Percentuale di studenti iscritti al primo anno del corso di laurea (L) e laurea magistrale (LM, LMCU) che hanno conseguito il precedente titolo di studio all'estero**

L'attrattività internazionale riguarda, con quote significative, pochissimi corsi di laurea e un solo corso di laurea magistrale; il posizionamento, nelle lauree di primo livello, è in prevalenza inferiore ai valori di riferimento sia di ripartizione geografica che nazionale.

3. ULTERIORI INDICATORI PER LA VALUTAZIONE DELLA DIDATTICA (Gruppo E, Allegato E DM 987/2016)

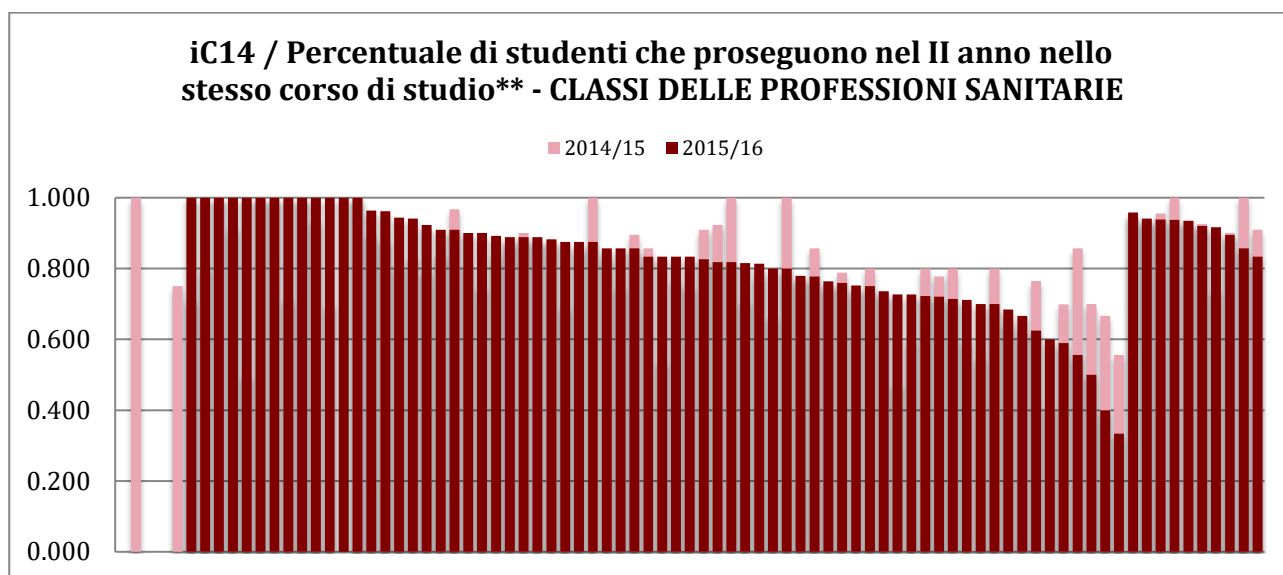
3.1. Regolarità degli studi

*iC13 / Percentuale di CFU conseguiti al I anno su CFU da conseguire***



iC13 / Percentuale di CFU conseguiti al I anno su CFU da conseguire** - POSIZIONAMENTO 2015 - CLASSI DELLE PROFESSIONI SANITARIE						ATENE0	RIP. GEO.	ITALIA	Differenze	
						2015	2015	2015	cds- rip.geo	cds-naz.
FISIOTERAPIA ROMA AZIENDA POLICLINICO UMBERTO I (CORSO DI LAUREA A)	1° livello	L/SNT2	0,629	0,701	0,772	-0,026	-0,097			
FISIOTERAPIA ASL RIETI (CORSO DI LAUREA G)	1° livello	L/SNT2	0,629	0,701	0,772	-0,041	-0,112			
LOGOPEDIA ASL RM 6 - ARICCIA (ROMA) (CORSO DI LAUREA B)	1° livello	L/SNT2	0,642	0,703	0,772	-0,075	-0,145			
TECNICHE DI FISIOPATOLOGIA CARDIOCIRCOLATORIA E PERFUSIONE CARDIOVASCOLARE ROMA AZIENDA POLICLINICO UMBERTO I	1° livello	L/SNT3	0,641	0,638	0,718	-0,048	-0,128			
TECNICHE DI LABORATORIO BIOMEDICO ROMA AZIENDA S.CAMILLO FORLANINI (CORSO DI LAUREA B)	1° livello	L/SNT3	0,651	0,641	0,719	-0,057	-0,136			
PODOLOGIA	1° livello	L/SNT2	0,652	0,705	0,773	-0,122	-0,190			
TECNICHE ORTOPEDICHE ASL LATINA (DISTRETTO NORD)	1° livello	L/SNT3	0,640	0,638	0,718	-0,066	-0,145			
ORTOTTICA ED ASSISTENZA OFTALMOLOGICA ROMA AZIENDA POLICLINICO UMBERTO I	1° livello	L/SNT2	0,653	0,706	0,773	-0,135	-0,202			
TECNICHE DI LABORATORIO BIOMEDICO REGIONE MOLISE – IRCCS NEUROMED POZZILLI (CORSO DI LAUREA E)	1° livello	L/SNT3	0,651	0,700	0,719	-0,131	-0,150			
TECNICHE DI RADIOLOGIA MEDICA PER IMMAGINI E RADIOTERAPIA ASL LATINA (TUTTE LE SEDI A ROMA)	1° livello	L/SNT3	0,637	0,637	0,718	-0,076	-0,157			
INFERMIERISTICA ASL FROSINONE UMBERTO I (CORSO DI LAUREA O)	1° livello	L/SNT1	0,552	0,559	0,605	-0,064	-0,110			
TECNICHE AUDIOPROTESICHE ROMA AZIENDA POLICLINICO UMBERTO I	1° livello	L/SNT3	0,647	0,641	0,719	-0,150	-0,228			
TECNICHE DI RADIOLOGIA MEDICA PER IMMAGINI E RADIOTERAPIA - VITERBO	1° livello	L/SNT3	0,641	0,638	0,718	-0,150	-0,230			
INFERMIERISTICA (TUTTE LE SEDI A ROMA)	1° livello	L/SNT1	0,549	0,549	0,601	-0,070	-0,122			
INFERMIERISTICA (TUTTE LE SEDI A ROMA)	1° livello	L/SNT1	0,552	0,559	0,605	-0,092	-0,138			
TECNICHE AUDIOMETRICHE ROMA AZIENDA POLICLINICO UMBERTO I	1° livello	L/SNT3	0,643	0,639	0,718	-0,196	-0,275			
TERAPIA OCCUPAZIONALE ASL VITERBO - MONTEFIASCONE (CORSO DI LAUREA B)	1° livello	L/SNT2	0,668	0,713	0,775	-0,280	-0,342			
TECNICHE DELLA PREVENZIONE NELL'AMBIENTE E NEI LUOGHI DI LAVORO ASL FROSINONE (CORSO DI LAUREA C)	1° livello	L/SNT4	0,380	0,534	0,642	-0,104	-0,213			
TECNICHE DI LABORATORIO BIOMEDICO ASL LATINA (DISTRETTO NORD) (CORSO DI LAUREA C)	1° livello	L/SNT3	0,651	0,641	0,719	-0,224	-0,302			
TECNICHE DI LABORATORIO BIOMEDICO	1° livello	L/SNT3	0,641	0,638	0,718	-0,222	-0,301			
INFERMIERISTICA ASL RM 5 - COLLEFERRO (RM) (CORSO DI LAUREA G)	1° livello	L/SNT1	0,552	0,559	0,605	-0,163	-0,210			
TERAPIA OCCUPAZIONALE TIVOLI INI MEDICUS	1° livello	L/SNT2	0,665	0,710	0,774	-0,345	-0,409			
TECNICHE DELLA PREVENZIONE NELL'AMBIENTE E NEI LUOGHI DI LAVORO	1° livello	L/SNT4	0,478	0,549	0,641	-0,222	-0,314			
ASSISTENZA SANITARIA ROMA AZIENDA POLICLINICO UMBERTO I	1° livello	L/SNT4	0,517	0,570	0,648	-0,255	-0,333			
INFERMIERISTICA ASL RM 6 – POMEZIA (ROMA) (CORSO DI LAUREA Z)	1° livello	L/SNT1	0,552	0,559	0,605	-0,262	-0,308			
TECNICA DELLA RIABILITAZIONE PSICHIATRICA VITERBO ASL VITERBO	1° livello	L/SNT2	0,654	0,706	0,773	-0,433	-0,501			
TECNICA DELLA RIABILITAZIONE PSICHIATRICA ASL Roma 1	1° livello	L/SNT2	0,677	0,714	0,775	-0,449	-0,510			
INFERMIERISTICA ROMA ASL RM 4 - CIVITAVECCHIA (CORSO DI LAUREA F)	1° livello	L/SNT1	0,540	0,547	0,602	-0,300	-0,356			
SCIENZE RIABILITATIVE DELLE PROFESSIONI SANITARIE – ROMA AZIENDA POLICLINICO UMBERTO I	2° livello	LM/SNT2	0,855	0,821	0,736	-0,272	-0,188			
SCIENZE DELLE PROFESSIONI SANITARIE TECNICHE DIAGNOSTICHE – LAZIO SUD (CORSO DI LAUREA B)	2° livello	LM/SNT3	0,768	0,773	0,762	-0,319	-0,308			

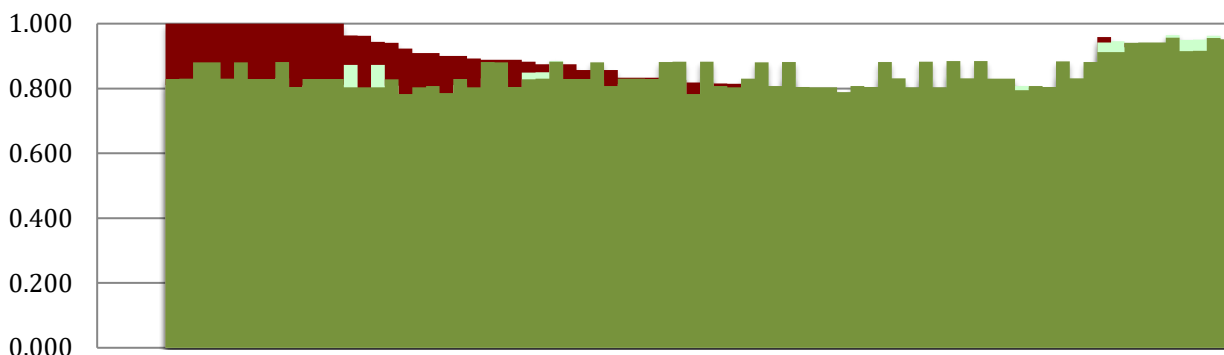
iC14 / Percentuale di studenti che proseguono nel II anno nello stesso corso di studio**



iC14 / Percentuale di studenti che proseguono nel II anno nello stesso corso di studio** - CLASSI DELLE PROFESSIONI SANITARIE - DIMINUZIONI PERSISTENTI NEL TRIENNIO					CDS	CDS	CDS	Variazione	
					2013	2014	2015	2014-2013	2015-2014
TECNICHE DI LABORATORIO BIOMEDICO ASL LATINA (DISTRETTO NORD) (CORSO DI LAUREA C)	1° livello	L/SNT3	0,941	0,857	0,833	-0,084	-0,024		
TECNICHE DELLA PREVENZIONE NELL'AMBIENTE E NEI LUOGHI DI LAVORO ROMA AZIENDA POLICLINICO UMBERTO I (CORSO DI LAUREA A)	1° livello	L/SNT4	1,000	0,923	0,818	-0,077	-0,105		
INFERMIERISTICA ASL FROSINONE UMBERTO I (CORSO DI LAUREA O)	1° livello	L/SNT1	0,905	0,789	0,759	-0,116	-0,030		
TECNICHE DELLA PREVENZIONE NELL'AMBIENTE E NEI LUOGHI DI LAVORO	1° livello	L/SNT4	0,889	0,800	0,750	-0,089	-0,050		
INFERMIERISTICA ASL RM 5 - COLLEFERRO (RM) (CORSO DI LAUREA G)	1° livello	L/SNT1	0,864	0,778	0,721	-0,086	-0,057		
TERAPIA DELLA NEURO E PSICOMOTRICITÀ DELL'ETÀ EVOLUTIVA ROMA AZIENDA POLICLINICO UMBERTO I (CORSO DI LAUREA A)	1° livello	L/SNT2	1,000	0,800	0,714	-0,200	-0,086		
TECNICHE DI RADIOLOGIA MEDICA PER IMMAGINI E RADIOTERAPIA ASL LATINA (TUTTE LE SEDI A ROMA)	1° livello	L/SNT3	0,842	0,765	0,625	-0,077	-0,140		
TECNICHE AUDIOMETRICHE ROMA AZIENDA POLICLINICO UMBERTO I	1° livello	L/SNT3	0,857	0,667	0,400	-0,190	-0,267		
TECNICA DELLA RIABILITAZIONE PSICHIATRICA VITERBO ASL VITERBO	1° livello	L/SNT2	0,667	0,556	0,333	-0,111	-0,222		
SCIENZE DELLE PROFESSIONI SANITARIE DELLA PREVENZIONE – ROMA AZIENDA POLICLINICO UMBERTO I	2° livello	LM/SNT4	1,000	0,909	0,833	-0,091	-0,076		

iC14 / Percentuale di studenti che proseguono nel II anno nello stesso corso di studio - Posizionamento 2015 - CLASSI DELLE PROFESSIONI SANITARIE**

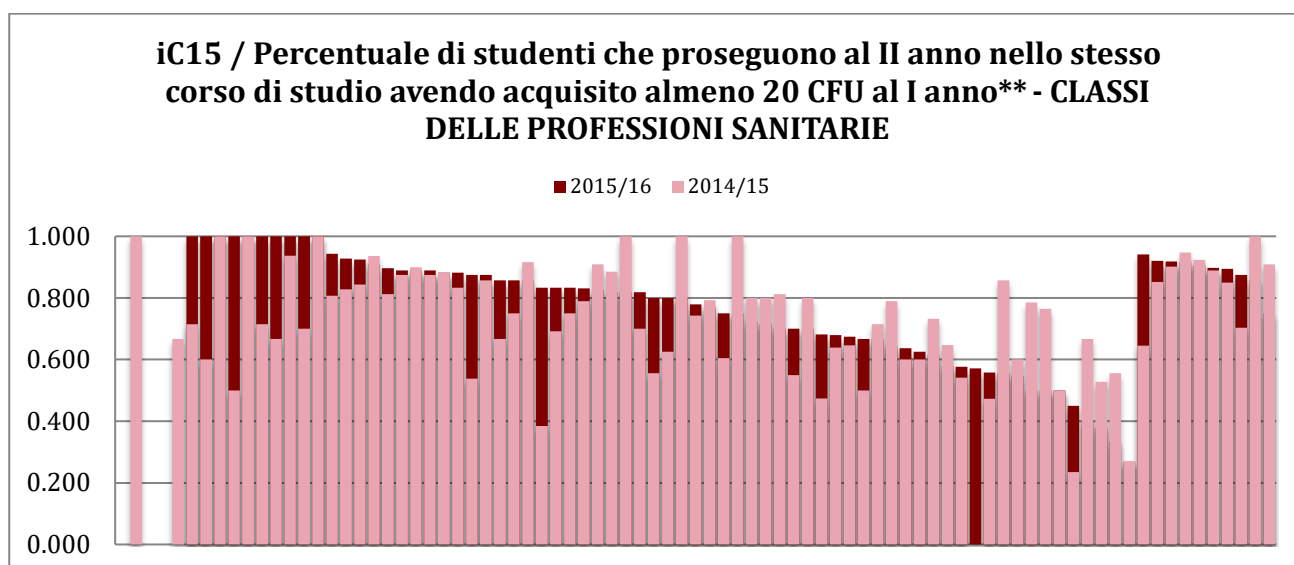
■ CDS SAPIENZA ■ RIP.GEO. ■ NAZ.



iC14 / Percentuale di studenti che proseguono nel II anno nello stesso corso di studio** - POSIZIONAMENT 2015 INFERIORE - CLASSI DELLE PROFESSIONI SANITARIE			ATENE0	RIP. GEO.	ITALIA	Differenze 2015	
			2015	2015	2015	cds-rip.geo.	cds-naz.
FISIOTERAPIA ASL RIETI (CORSO DI LAUREA G)	1° livello	L/SNT2	0,760	0,826	0,881	-0,026	-0,081
PODOLOGIA	1° livello	L/SNT2	0,789	0,832	0,882	-0,055	-0,104
INFERMIERISTICA (TUTTE LE SEDI A ROMA)	1° livello	L/SNT1	0,760	0,775	0,804	-0,023	-0,052
TECNICHE DELLA PREVENZIONE NELL'AMBIENTE E NEI LUOGHI DI LAVORO	1° livello	L/SNT4	0,785	0,782	0,788	-0,032	-0,038
INFERMIERISTICA (TUTTE LE SEDI A ROMA)	1° livello	L/SNT1	0,808	0,784	0,807	-0,048	-0,072
INFERMIERISTICA PEDIATRICA ROMA AZIENDA POLICLINICO UMBERTO I	1° livello	L/SNT1	0,790	0,780	0,805	-0,052	-0,077
TERAPIA OCCUPAZIONALE TIVOLI INI MEDICUS	1° livello	L/SNT2	0,792	0,834	0,882	-0,106	-0,155
IGIENE DENTALE ASL LATINA (CORSO DI LAUREA C)	1° livello	L/SNT3	0,871	0,817	0,831	-0,095	-0,109
INFERMIERISTICA ASL RM 5 - COLLEFERRO (RM) (CORSO DI LAUREA G)	1° livello	L/SNT1	0,760	0,775	0,804	-0,054	-0,083
TERAPIA DELLA NEURO E PSICOMOTRICITÀ DELL'ETÀ EVOLUTIVA ROMA AZIENDA POLICLINICO UMBERTO I (CORSO DI LAUREA A)	1° livello	L/SNT2	0,794	0,834	0,882	-0,120	-0,168
INFERMIERISTICA ASL RM 6 – POMEZIA (ROMA) (CORSO DI LAUREA Z)	1° livello	L/SNT1	0,760	0,775	0,804	-0,064	-0,093
TERAPIA OCCUPAZIONALE ROMA AZIENDA POLICLINICO UMBERTO I (CORSO DI LAUREA A)	1° livello	L/SNT2	0,811	0,842	0,884	-0,142	-0,184
TECNICHE DI FISIOPATOLOGIA CARDIOCIRCOLATORIA E PERFUSIONE CARDIOVASCOLARE ROMA AZIENDA POLICLINICO UMBERTO I	1° livello	L/SNT3	0,865	0,816	0,831	-0,116	-0,131
TERAPIA OCCUPAZIONALE ASL VITERBO - MONTEFIASCONE (CORSO DI LAUREA B)	1° livello	L/SNT2	0,811	0,842	0,884	-0,157	-0,200
TECNICHE DI LABORATORIO BIOMEDICO	1° livello	L/SNT3	0,860	0,814	0,830	-0,148	-0,164
TECNICHE DI RADIOLOGIA MEDICA PER IMMAGINI E RADIOTERAPIA ASL LATINA (TUTTE LE SEDI A ROMA)	1° livello	L/SNT3	0,862	0,814	0,830	-0,189	-0,205
ASSISTENZA SANITARIA ROMA AZIENDA POLICLINICO UMBERTO I	1° livello	L/SNT4	0,849	0,807	0,795	-0,207	-0,195
INFERMIERISTICA ROMA ASL RM 4 - CIVITAVECCHIA (CORSO DI LAUREA F)	1° livello	L/SNT1	0,808	0,784	0,807	-0,195	-0,218
OSTETRICIA VITERBO (CORSO DI LAUREA C)	1° livello	L/SNT1	0,790	0,780	0,805	-0,224	-0,249
TECNICA DELLA RIABILITAZIONE PSICHIATRICA ASL Roma 1	1° livello	L/SNT2	0,810	0,840	0,883	-0,340	-0,383

iC14 / Percentuale di studenti che proseguono nel II anno nello stesso corso di studio** - POSIZIONAMENT 2015 INFERIORE - CLASSI DELLE PROFESSIONI SANITARIE					ATENEEO	RIP. GEO.	ITALIA	Differenze 2015	
					2015	2015	2015	cds-rip.geo.	cds-naz.
TECNICHE AUDIOMETRICHE ROMA AZIENDA POLICLINICO UMBERTO I	1° livello	L/SNT3	0,869	0,818	0,831	-0,418	-0,431		
TECNICA DELLA RIABILITAZIONE PSICHIATRICA VITERBO ASL VITERBO	1° livello	L/SNT2	0,795	0,834	0,882	-0,501	-0,549		
SCIENZE RIABILITATIVE DELLE PROFESSIONI SANITARIE – ROMA AZIENDA POLICLINICO UMBERTO I	2° livello	LM/SNT2	0,857	0,965	0,956	-0,045	-0,036		
SCIENZE DELLE PROFESSIONI SANITARIE TECNICHE ASSISTENZIALI – ROMA AZIENDA POLICLINICO UMBERTO I	2° livello	LM/SNT3	0,939	0,951	0,916	-0,056	-0,021		
SCIENZE RIABILITATIVE DELLE PROFESSIONI SANITARIE - ASL VITERBO	2° livello	LM/SNT2	0,920	0,962	0,956	-0,105	-0,099		
SCIENZE DELLE PROFESSIONI SANITARIE DELLA PREVENZIONE – ROMA AZIENDA POLICLINICO UMBERTO I	2° livello	LM/SNT4	-	0,897	0,952	-0,063	-0,118		

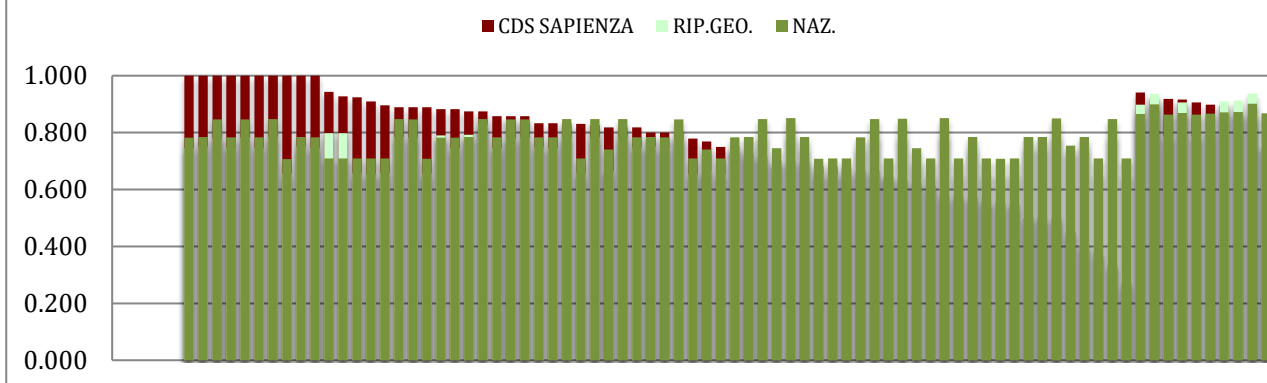
iC15 / Percentuale di studenti che proseguono al II anno nello stesso corso di studio avendo acquisito almeno 20 CFU al I anno**



iC15 / Percentuale di studenti che proseguono al II anno nello stesso corso di studio avendo acquisito almeno 20 CFU al I anno** -CLASSI DELLE PROFESSIONI SANITARIE - DIMINUZIONE PERSISTENTE NEL TRIENNIO					CDS	CDS	CDS	Variazione	
					2013	2014	2015	2014-2013	2015-2014
TECNICHE DELLA PREVENZIONE NELL'AMBIENTE E NEI LUOGHI DI LAVORO ROMA AZIENDA POLICLINICO UMBERTO I (CORSO DI LAUREA A)	1° livello	L/SNT4	0,944	0,885	0,818	-0,060	-0,066		
TERAPIA DELLA NEURO E PSICOMOTRICITÀ DELL'ETÀ EVOLUTIVA ROMA AZIENDA POLICLINICO UMBERTO I (CORSO DI LAUREA A)	1° livello	L/SNT2	1,000	0,800	0,714	-0,200	-0,086		
INFERMIERISTICA ASL FROSINONE UMBERTO I (CORSO DI LAUREA O)	1° livello	L/SNT1	0,857	0,732	0,614	-0,125	-0,118		
TERAPIA OCCUPAZIONALE ASL VITERBO - MONTEFIASCONE (CORSO DI LAUREA B)	1° livello	L/SNT2	0,800	0,647	0,579	-0,153	-0,068		
INFERMIERISTICA (TUTTE LE SEDI A ROMA)	1° livello	L/SNT1	0,761	0,600	0,547	-0,161	-0,053		
TECNICHE DI LABORATORIO BIOMEDICO ASL LATINA (DISTRETTO NORD) (CORSO DI LAUREA C)	1° livello	L/SNT3	0,882	0,786	0,500	-0,097	-0,286		
TECNICHE DI RADIOLOGIA MEDICA PER IMMAGINI E RADIOTERAPIA ASL LATINA (TUTTE LE SEDI A ROMA)	1° livello	L/SNT3	0,842	0,765	0,500	-0,077	-0,265		

iC15 / Percentuale di studenti che proseguono al II anno nello stesso corso di studio avendo acquisito almeno 20 CFU al I anno** - CLASSI DELLE PROFESSIONI SANITARIE - DIMINUIZIONE PERSISTENTE NEL TRIENNIO					CDS	CDS	CDS	Variazione	
					2013	2014	2015	2014-2013	2015-2014
TECNICHE AUDIOMETRICHE ROMA AZIENDA POLICLINICO UMBERTO I	1° livello	L/SNT3	0,857	0,667	0,400	-0,190	-0,267		
TECNICA DELLA RIABILITAZIONE PSICHIATRICA VITERBO ASL VITERBO	1° livello	L/SNT2	0,667	0,556	0,333	-0,111	-0,222		
SCIENZE DELLE PROFESSIONI SANITARIE TECNICHE DIAGNOSTICHE - ASL VITERBO	2° livello	LM/SNT3	1,000	0,947	0,917	-0,053	-0,031		

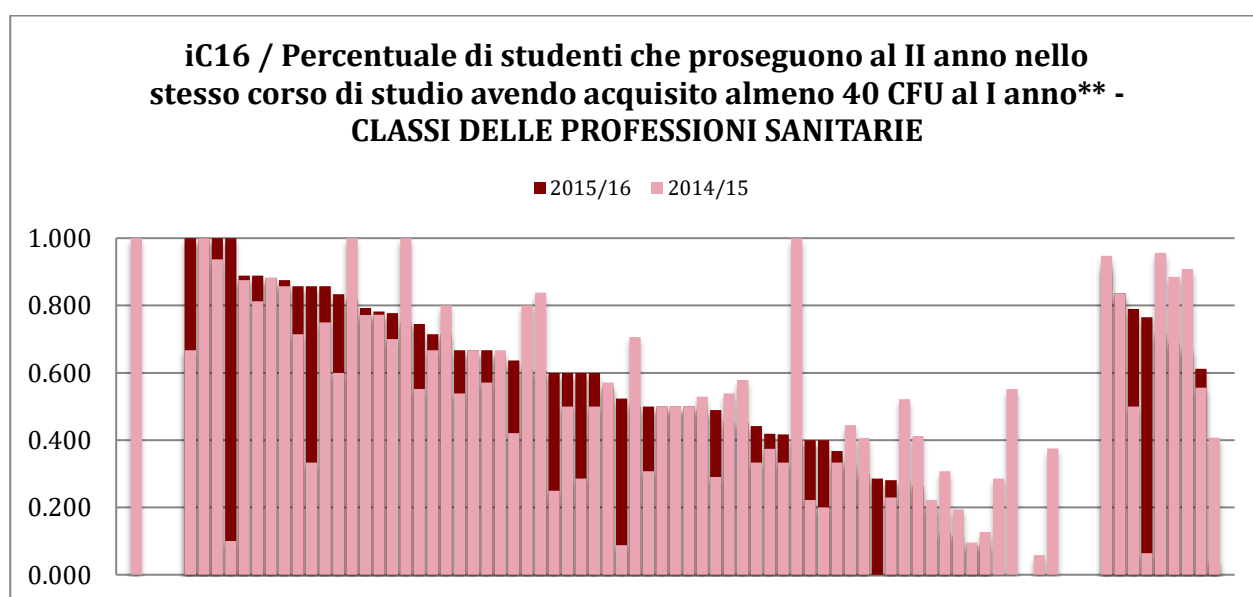
iC15 / Percentuale di studenti che proseguono al II anno nello stesso corso di studio avendo acquisito almeno 20 CFU al I anno - POSIZIONAMENTO 2015 - CLASSI DELLE PROFESSIONI SANITARIE**



iC15 / Percentuale di studenti che proseguono al II anno nello stesso corso di studio avendo acquisito almeno 20 CFU al I anno** - CLASSI DELLE PROFESSIONI SANITARIE - POSIZIONAMENTO 2015 INFERIORE					ATENEIO	RIP. GEO.	ITALIA	Differenze 2015	
					2015	2015	2015	cds-rip.geo.	cds-naz.
IGIENE DENTALE ASL LATINA (CORSO DI LAUREA C)	1° livello	L/SNT3	0,804	0,752	0,784	-0,029	-0,062		
TERAPIA DELLA NEURO E PSICOMOTRICITÀ DELL'ETÀ EVOLUTIVA ROMA AZIENDA POLICLINICO UMBERTO I (CORSO DI LAUREA A)	1° livello	L/SNT2	0,762	0,787	0,848	-0,073	-0,134		
TERAPIA OCCUPAZIONALE ROMA AZIENDA POLICLINICO UMBERTO I (CORSO DI LAUREA A)	1° livello	L/SNT2	0,787	0,796	0,851	-0,096	-0,151		
TECNICHE DI FISIOPATOLOGIA CARDIOCIRCOLATORIA E PERFUSIONE CARDIOVASCOLARE ROMA AZIENDA POLICLINICO UMBERTO I	1° livello	L/SNT3	0,801	0,752	0,784	-0,052	-0,084		
TECNICHE DI LABORATORIO BIOMEDICO	1° livello	L/SNT3	0,798	0,751	0,784	-0,084	-0,117		
PODOLOGIA	1° livello	L/SNT2	0,763	0,788	0,848	-0,121	-0,181		
TERAPIA OCCUPAZIONALE TIVOLI INI MEDICUS	1° livello	L/SNT2	0,766	0,789	0,848	-0,152	-0,212		
TECNICHE DELLA PREVENZIONE NELL'AMBIENTE E NEI LUOGHI DI LAVORO	1° livello	L/SNT4	0,677	0,701	0,746	-0,076	-0,121		
INFERMIERISTICA ASL FROSINONE UMBERTO I (CORSO DI LAUREA O)	1° livello	L/SNT1	0,663	0,658	0,710	-0,044	-0,095		
TERAPIA OCCUPAZIONALE ASL VITERBO - MONTEFIASCONE (CORSO DI LAUREA B)	1° livello	L/SNT2	0,787	0,796	0,851	-0,217	-0,272		

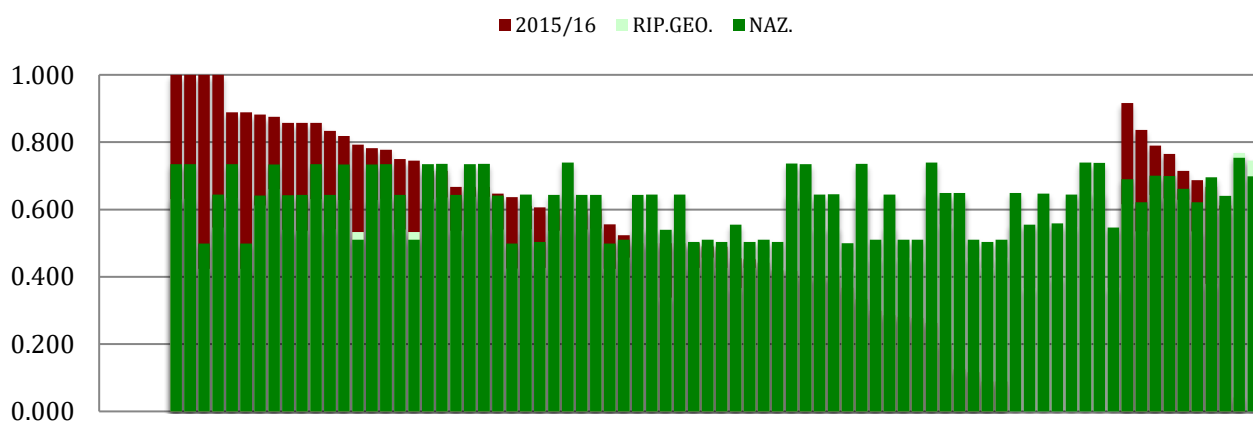
iC15 / Percentuale di studenti che proseguono al II anno nello stesso corso di studio avendo acquisito almeno 20 CFU al I anno** - CLASSI DELLE PROFESSIONI SANITARIE - POSIZIONAMENTO 2015 INFERIORE			ATENEEO	RIP. GEO.	ITALIA	Differenze 2015	
			2015	2015	2015	cds-rip.geo.	cds-naz.
INFERMIERISTICA (TUTTE LE SEDI A ROMA)	1° livello	L/SNT1	0,663	0,658	0,710	-0,082	-0,133
TECNICHE DI RADIOLOGIA MEDICA PER IMMAGINI E RADIOTERAPIA - VITERBO	1° livello	L/SNT3	0,802	0,752	0,784	-0,181	-0,213
INFERMIERISTICA ASL RM 5 - COLLEFERRO (RM) (CORSO DI LAUREA G)	1° livello	L/SNT1	0,663	0,658	0,710	-0,100	-0,152
OSTETRICIA VITERBO (CORSO DI LAUREA C)	1° livello	L/SNT1	0,675	0,657	0,708	-0,101	-0,152
INFERMIERISTICA (TUTTE LE SEDI A ROMA)	1° livello	L/SNT1	0,684	0,660	0,709	-0,113	-0,162
TECNICHE DI LABORATORIO BIOMEDICO ASL LATINA (DISTRETTO NORD) (CORSO DI LAUREA C)	1° livello	L/SNT3	0,802	0,753	0,784	-0,253	-0,284
TECNICHE DI RADIOLOGIA MEDICA PER IMMAGINI E RADIOTERAPIA ASL LATINA (TUTTE LE SEDI A ROMA)	1° livello	L/SNT3	0,802	0,752	0,784	-0,252	-0,284
TECNICA DELLA RIABILITAZIONE PSICHIATRICA ASL Roma 1	1° livello	L/SNT2	0,778	0,793	0,849	-0,293	-0,349
ASSISTENZA SANITARIA ROMA AZIENDA POLICLINICO UMBERTO I	1° livello	L/SNT4	0,755	0,733	0,755	-0,283	-0,305
TECNICHE AUDIOMETRICHE ROMA AZIENDA POLICLINICO UMBERTO I	1° livello	L/SNT3	0,807	0,754	0,785	-0,354	-0,385
INFERMIERISTICA ASL RM 6 – POMEZIA (ROMA) (CORSO DI LAUREA Z)	1° livello	L/SNT1	0,663	0,658	0,710	-0,281	-0,332
TECNICA DELLA RIABILITAZIONE PSICHIATRICA VITERBO ASL VITERBO	1° livello	L/SNT2	0,765	0,788	0,848	-0,455	-0,515
INFERMIERISTICA ROMA ASL RM 4 - CIVITAVECCHIA (CORSO DI LAUREA F)	1° livello	L/SNT1	0,676	0,654	0,710	-0,386	-0,442
SCIENZE RIABILITATIVE DELLE PROFESSIONI SANITARIE - ASL VITERBO	2° livello	LM/SNT2	0,920	0,937	0,901	-0,080	-0,044

*iC16 / Percentuale di studenti che proseguono al II anno nello stesso corso di studio avendo acquisito almeno 40 CFU al I anno***



iC16 / Percentuale di studenti che proseguono al II anno nello stesso corso di studio avendo acquisito almeno 40 CFU al I anno* - CLASSI DELLE PROFESSIONI SANITARIE - DIMINUIZIONE PERSISTENTE NEL TRIENNIO*				CDS	CDS	CDS	Variazioni	
				2013	2014	2015	2014-2013	2015-2014
TECNICHE DI RADIOLOGIA MEDICA PER IMMAGINI E RADIOTERAPIA ASL LATINA (TUTTE LE SEDI A ROMA)	1° livello	L/SNT3	0,789	0,706	0,500	-0,084	-0,206	
INFERMIERISTICA ASL LATINA FORMIA – GAETA (CORSO DI LAUREA W)	1° livello	L/SNT1	0,709	0,529	0,491	-0,180	-0,039	
TECNICA DELLA RIABILITAZIONE PSICHIATRICA VITERBO ASL VITERBO	1° livello	L/SNT2	0,500	0,444	0,333	-0,056	-0,111	
INFERMIERISTICA ASL FROSINONE UMBERTO I (CORSO DI LAUREA O)	1° livello	L/SNT1	0,571	0,521	0,277	-0,050	-0,244	
TERAPIA OCCUPAZIONALE ASL VITERBO - MONTEFIASCONE (CORSO DI LAUREA B)	1° livello	L/SNT2	0,600	0,412	0,263	-0,188	-0,149	
TECNICHE DI LABORATORIO BIOMEDICO ROMA AZIENDA S.CAMILLO FORLANINI (CORSO DI LAUREA B)	1° livello	L/SNT3	0,273	0,222	0,200	-0,051	-0,022	
INFERMIERISTICA ASL RM 5 - COLLEFERRO (RM) (CORSO DI LAUREA G)	1° livello	L/SNT1	0,500	0,194	0,116	-0,306	-0,078	
INFERMIERISTICA ASL RM 6 – POMEZIA (ROMA) (CORSO DI LAUREA Z)	1° livello	L/SNT1	0,213	0,127	0,089	-0,086	-0,038	
ASSISTENZA SANITARIA ROMA AZIENDA POLICLINICO UMBERTO I	1° livello	L/SNT4	0,222	0,059	0,000	-0,163	-0,059	
TECNICHE DI LABORATORIO BIOMEDICO	1° livello	L/SNT3	0,533	0,375	0,000	-0,158	-0,375	
SCIENZE DELLE PROFESSIONI SANITARIE TECNICHE DIAGNOSTICHE - ASL VITERBO	2° livello	LM/SNT3	1,000	0,947	0,917	-0,053	-0,031	
SCIENZE DELLE PROFESSIONI SANITARIE TECNICHE DIAGNOSTICHE – LAZIO SUD (CORSO DI LAUREA B)	2° livello	LM/SNT3	0,556	0,407	0,042	-0,148	-0,366	

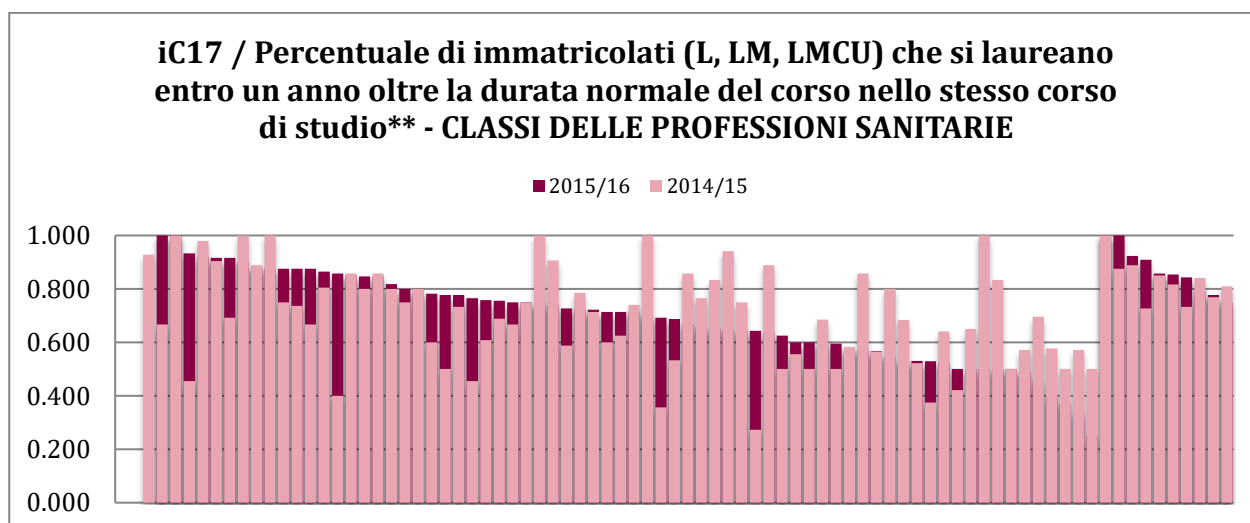
iC16 / Percentuale di studenti che proseguono al II anno nello stesso corso di studio avendo acquisito almeno 40 CFU al I anno - CLASSI DELLE PROFESSIONI SANITARIE - POSIZIONAMENTO 2015**



iC16 / Percentuale di studenti che proseguono al II anno nello stesso corso di studio avendo acquisito almeno 40 CFU al I anno* - CLASSI DELLE PROFESSIONI SANITARIE - DIMINUIZIONE PERSISTENTE NEL TRIENNIO*				CDS	CDS	CDS	Variazioni	
				2013	2014	2015	2014-2013	2015-2014
TECNICHE DI RADIOLOGIA MEDICA PER IMMAGINI E RADIOTERAPIA ASL LATINA (TUTTE LE SEDI A ROMA)	1° livello	L/SNT3	0,789	0,706	0,500	-0,084	-0,206	

iC16 / Percentuale di studenti che proseguono al II anno nello stesso corso di studio avendo acquisito almeno 40 CFU al I anno* - CLASSI DELLE PROFESSIONI SANITARIE - DIMINUIZIONE PERSISTENTE NEL TRIENNIO*				CDS	CDS	CDS	Variazioni	
				2013	2014	2015	2014-2013	2015-2014
INFIERMISTICA ASL LATINA FORMIA – GAETA (CORSO DI LAUREA W)	1° livello	L/SNT1	0,709	0,529	0,491	-0,180	-0,039	
TECNICA DELLA RIABILITAZIONE PSICHIATRICA VITERBO ASL VITERBO	1° livello	L/SNT2	0,500	0,444	0,333	-0,056	-0,111	
INFIERMISTICA ASL FROSINONE UMBERTO I (CORSO DI LAUREA O)	1° livello	L/SNT1	0,571	0,521	0,277	-0,050	-0,244	
TERAPIA OCCUPAZIONALE ASL VITERBO - MONTEFIASCONE (CORSO DI LAUREA B)	1° livello	L/SNT2	0,600	0,412	0,263	-0,188	-0,149	
TECNICHE DI LABORATORIO BIOMEDICO ROMA AZIENDA S.CAMILLO FORLANINI (CORSO DI LAUREA B)	1° livello	L/SNT3	0,273	0,222	0,200	-0,051	-0,022	
INFIERMISTICA ASL RM 5 - COLLEFERRO (RM) (CORSO DI LAUREA G)	1° livello	L/SNT1	0,500	0,194	0,116	-0,306	-0,078	
INFIERMISTICA ASL RM 6 – POMEZIA (ROMA) (CORSO DI LAUREA Z)	1° livello	L/SNT1	0,213	0,127	0,089	-0,086	-0,038	
ASSISTENZA SANITARIA ROMA AZIENDA POLICLINICO UMBERTO I	1° livello	L/SNT4	0,222	0,059	0,000	-0,163	-0,059	
TECNICHE DI LABORATORIO BIOMEDICO	1° livello	L/SNT3	0,533	0,375	0,000	-0,158	-0,375	
SCIENZE DELLE PROFESSIONI SANITARIE TECNICHE DIAGNOSTICHE - ASL VITERBO	2° livello	LM/SNT3	1,000	0,947	0,917	-0,053	-0,031	
SCIENZE DELLE PROFESSIONI SANITARIE TECNICHE DIAGNOSTICHE – LAZIO SUD (CORSO DI LAUREA B)	2° livello	LM/SNT3	0,556	0,407	0,042	-0,148	-0,366	

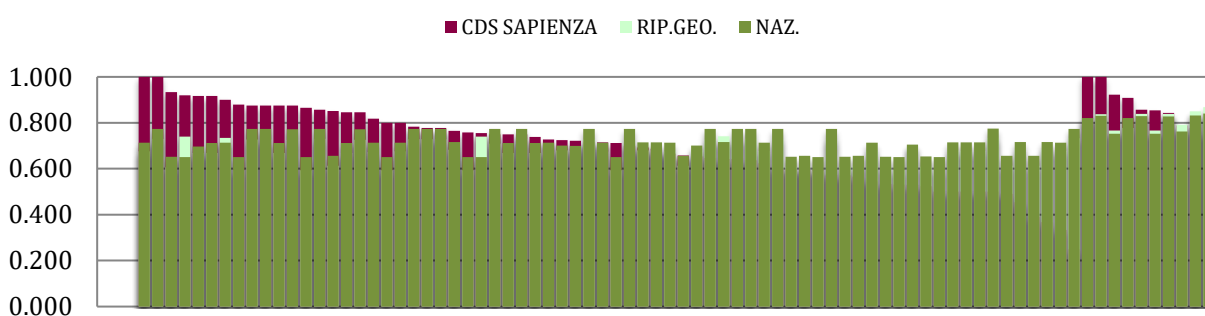
iC17 / Percentuale di immatricolati (L, LM, LMCU) che si laureano entro un anno oltre la durata normale del corso nello stesso corso di studio**



Per i corsi di primo livello, relativamente all'a.a. 2013/14, non sono disponibili i valori delle percentuali di immatricolati che si laureano entro un anno oltre la durata normale del corso nello stesso corso. Pertanto la persistenza delle variazioni in diminuzione nel triennio è indicata solo per le lauree magistrali.

iC17 / Percentuale di immatricolati (L, LM, LMCU) che si laureano entro un anno oltre la durata normale del corso nello stesso corso di studio** - CLASSI DELLE PROFESSIONI SANITARIE - DIMINUIZIONE PERSISTENTE NEL TRIENNIO					CDS	CDS	CDS	Variazioni	
					2013	2014	2015	2014-2013	2015-2014
SCIENZE INFERMIERISTICHE E OSTETRICHE - S. ANDREA	2° livello	LM/SNT1	0,897	0,841	0,789	-0,056	-0,051		
SCIENZE RIABILITATIVE DELLE PROFESSIONI SANITARIE – ROMA AZIENDA POLICLINICO UMBERTO I	2° livello	LM/SNT2	0,850	0,810	0,750	-0,040	-0,060		

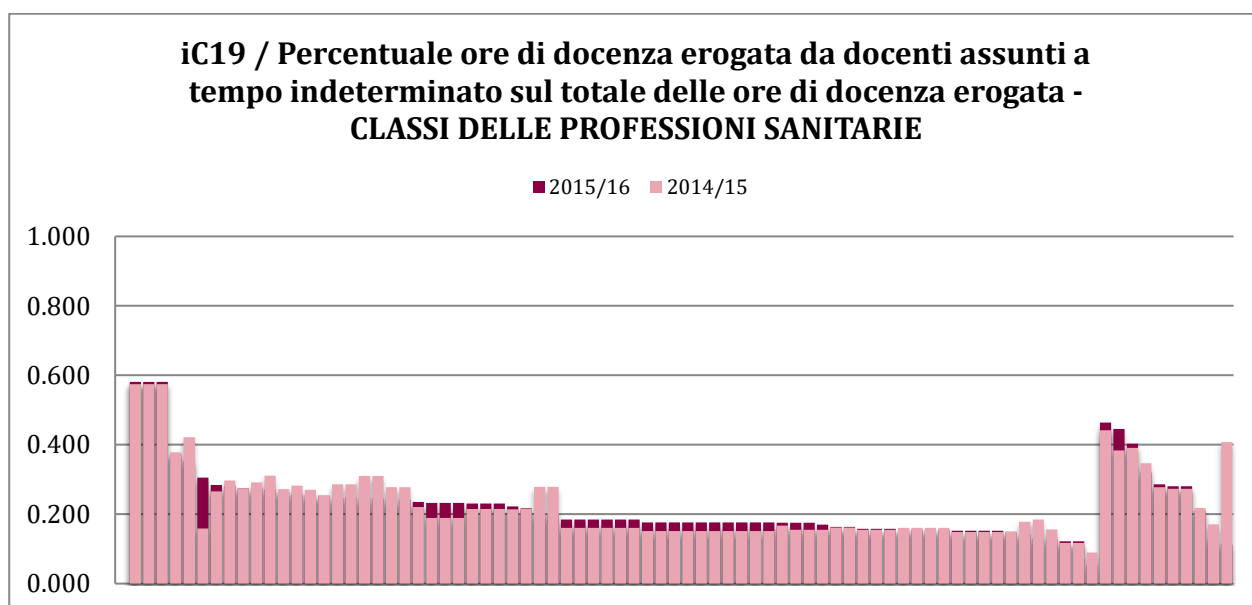
iC17 / Percentuale di immatricolati (L, LM, LMCU) che si laureano entro un anno oltre la durata normale del corso nello stesso corso di studio - POSIZIONAMENTO 2015 - CLASSI DELLE PROFESSIONI SANITARIE**



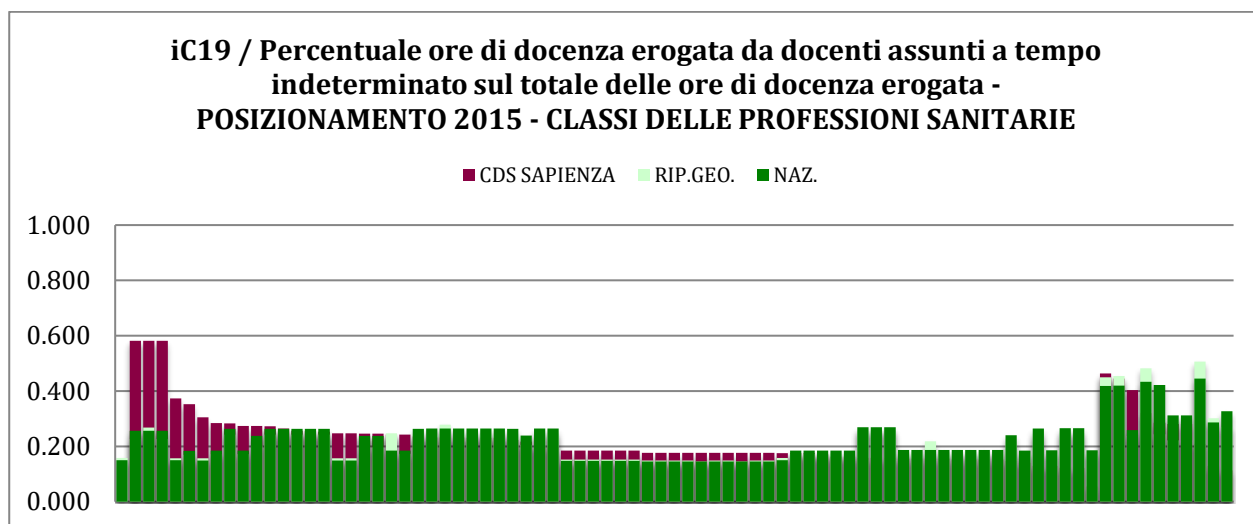
iC17 / Percentuale di immatricolati (L, LM, LMCU) che si laureano entro un anno oltre la durata normale del corso nello stesso corso di studio** - CLASSI DELLE PROFESSIONI SANITARIE - POSIZIONAMENTO 2015 INFERIORE					ATENE0	RIP. GEO.	ITALIA	Differenze 2015	
					2015	2015	2015	cds-rip.geo.	cds-naz.
LOGOPEDIA ASL RM 6 - ARICCIA (ROMA) (CORSO DI LAUREA B)	1° livello	L/SNT2	0,713	0,729	0,773	-0,029	-0,073		
TECNICHE DELLA PREVENZIONE NELL'AMBIENTE E NEI LUOGHI DI LAVORO ROMA AZIENDA POLICLINICO UMBERTO I (CORSO DI LAUREA A)	1° livello	L/SNT4	0,702	0,680	0,701	-0,026	-0,048		
FISIOTERAPIA (TUTTE LE SEDI A ROMA)	1° livello	L/SNT2	0,704	0,727	0,773	-0,080	-0,126		
TECNICHE DI LABORATORIO BIOMEDICO REGIONE MOLISE – IRCCS NEUROMED POZZILLI (CORSO DI LAUREA E)	1° livello	L/SNT3	0,677	0,741	0,716	-0,098	-0,073		
TERAPIA OCCUPAZIONALE ASL VITERBO - MONTEFIASCONE (CORSO DI LAUREA B)	1° livello	L/SNT2	0,712	0,729	0,774	-0,086	-0,131		
PODOLOGIA	1° livello	L/SNT2	0,720	0,731	0,774	-0,095	-0,137		
TECNICHE ORTOPEDICHE	1° livello	L/SNT3	0,664	0,677	0,714	-0,052	-0,089		
ORTOTTICA ED ASSISTENZA OFTALMOLOGICA ROMA AZIENDA POLICLINICO UMBERTO I	1° livello	L/SNT2	0,718	0,730	0,773	-0,130	-0,173		
FISIOTERAPIA ROMA AZIENDA POLICLINICO UMBERTO I (CORSO DI LAUREA A)	1° livello	L/SNT2	0,717	0,731	0,774	-0,159	-0,202		
OSTETRICIA VITERBO (CORSO DI LAUREA C)	1° livello	L/SNT1	0,636	0,607	0,653	-0,036	-0,081		
INFERMIERISTICA (TUTTE LE SEDI A ROMA)	1° livello	L/SNT1	0,670	0,613	0,657	-0,046	-0,091		
IGIENE DENTALE ROMA AZIENDA POLICLINICO UMBERTO I (CORSO DI LAUREA A)	1° livello	L/SNT3	0,659	0,679	0,713	-0,133	-0,168		
INFERMIERISTICA PEDIATRICA ROMA AZIENDA POLICLINICO UMBERTO I	1° livello	L/SNT1	0,636	0,607	0,653	-0,074	-0,120		
INFERMIERISTICA (TUTTE LE SEDI A ROMA)	1° livello	L/SNT1	0,580	0,593	0,650	-0,062	-0,120		
ASSISTENZA SANITARIA ROMA AZIENDA POLICLINICO UMBERTO I	1° livello	L/SNT4	0,729	0,697	0,705	-0,167	-0,176		

iC17 / Percentuale di immatricolati (L, LM, LMCU) che si laureano entro un anno oltre la durata normale del corso nello stesso corso di studio** - CLASSI DELLE PROFESSIONI SANITARIE - POSIZIONAMENTO 2015 INFERIORE			ATENEEO	RIP. GEO.	ITALIA	Differenze 2015	
			2015	2015	2015	cds-rip.geo.	cds-naz.
INFERMIERISTICA (TUTTE LE SEDI A ROMA)	1° livello	L/SNT1	0,642	0,609	0,654	-0,085	-0,129
INFERMIERISTICA ASL RM 6 – POMEZIA (ROMA) (CORSO DI LAUREA Z)	1° livello	L/SNT1	0,580	0,593	0,650	-0,093	-0,150
TECNICHE DI LABORATORIO BIOMEDICO ROMA AZIENDA POLICLINICO UMBERTO I (CORSO DI LAUREA A)	1° livello	L/SNT3	0,671	0,681	0,715	-0,181	-0,215
TECNICHE AUDIOMETRICHE ROMA AZIENDA POLICLINICO UMBERTO I	1° livello	L/SNT3	0,668	0,679	0,714	-0,179	-0,214
TECNICHE DI FISIOPATOLOGIA CARDIOCIRCOLATORIA E PERFUSIONE CARDIOVASCOLARE ROMA AZIENDA POLICLINICO UMBERTO I	1° livello	L/SNT3	0,668	0,679	0,714	-0,179	-0,214
TERAPIA OCCUPAZIONALE TIVOLI INI MEDICUS	1° livello	L/SNT2	0,729	0,735	0,774	-0,235	-0,274
INFERMIERISTICA ASL RM 4 - BRACCIANO (CORSO DI LAUREA N)	1° livello	L/SNT1	0,670	0,613	0,657	-0,121	-0,166
TECNICHE DI LABORATORIO BIOMEDICO ASL LATINA (DISTRETTO NORD) (CORSO DI LAUREA C)	1° livello	L/SNT3	0,677	0,682	0,716	-0,228	-0,262
INFERMIERISTICA ROMA ASL RM 4 - CIVITAVECCHIA (CORSO DI LAUREA F)	1° livello	L/SNT1	0,670	0,613	0,657	-0,221	-0,266
TECNICHE DI LABORATORIO BIOMEDICO	1° livello	L/SNT3	0,685	0,687	0,717	-0,318	-0,348
TECNICHE DI NEUROFISIOPATOLOGIA ROMA AZIENDA POLICLINICO UMBERTO I	1° livello	L/SNT3	0,667	0,678	0,714	-0,345	-0,381
TECNICA DELLA RIABILITAZIONE PSICHIATRICA VITERBO ASL VITERBO	1° livello	L/SNT2	0,725	0,733	0,774	-0,483	-0,524
SCIENZE DELLE PROFESSIONI SANITARIE TECNICHE DIAGNOSTICHE – LAZIO SUD (CORSO DI LAUREA B)	2° livello	LM/SNT3	0,891	0,850	0,832	-0,072	-0,055
SCIENZE RIABILITATIVE DELLE PROFESSIONI SANITARIE – ROMA AZIENDA POLICLINICO UMBERTO I	2° livello	LM/SNT2	1,000	0,868	0,840	-0,118	-0,090

iC19 / Percentuale ore di docenza erogata da docenti assunti a tempo indeterminato sul totale delle ore di docenza erogata



iC19 / Percentuale ore di docenza erogata da docenti assunti a tempo indeterminato sul totale delle ore di docenza erogata - CLASSI DELLE PROFESSIONI SANITARIE - DIMINUZIONE PERSISTENTE NEL TRIENNIO				CDS	CDS	CDS	Variazione	
				2013	2014	2015	2014-2013	2015-2014
FISIOTERAPIA - S. ANDREA	1° livello	L/SNT2	0,203	0,178	0,140	-0,025	-0,038	
TECNICHE ORTOPEDICHE	1° livello	L/SNT3	0,222	0,184	0,129	-0,038	-0,055	
SCIENZE INFERMIERISTICHE E OSTETRICHE - S. ANDREA	2° livello	LM/SNT1	0,470	0,408	0,113	-0,062	-0,295	



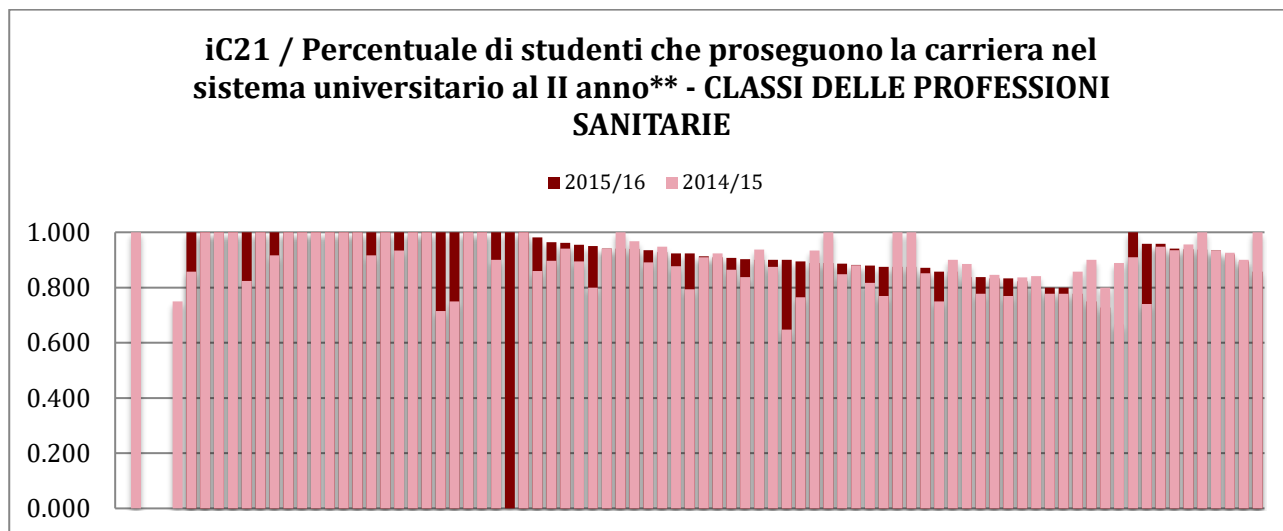
iC19 / Percentuale ore di docenza erogata da docenti assunti a tempo indeterminato sul totale delle ore di docenza erogata - CLASSI DELLE PROFESSIONI SANITARIE - POSIZIONAMENTO 2015 INFERIORE				ATENE0	RIP. GEO.	ITALIA	Differenze 2015	
				2015	2015	2015	cds-rip.geo.	cds-naz.
TECNICHE DI LABORATORIO BIOMEDICO REGIONE MOLISE – IRCCS NEUROMED POZZILLI (CORSO DI LAUREA E)	1° livello	L/SNT3	0,247	0,278	0,265	-0,046	-0,032	
TECNICHE ORTOPEDICHE ASL LATINA (DISTRETTO NORD)	1° livello	L/SNT3	0,245	0,243	0,264	-0,020	-0,042	
TECNICHE DI RADIOLOGIA MEDICA PER IMMAGINI E RADIOTERAPIA ASL RIETI (CORSO DI LAUREA C)	1° livello	L/SNT3	0,248	0,245	0,265	-0,046	-0,066	
TECNICHE DI RADIOLOGIA MEDICA PER IMMAGINI E RADIOTERAPIA ROMA AZIENDA POLICLINICO UMBERTO I (CORSO DI LAUREA A)	1° livello	L/SNT3	0,248	0,245	0,265	-0,046	-0,066	
TECNICHE DI RADIOLOGIA MEDICA PER IMMAGINI E RADIOTERAPIA REGIONE MOLISE – ASL FROSINONE (CORSO DI LAUREA E)	1° livello	L/SNT3	0,269	0,256	0,269	-0,098	-0,111	
TECNICHE DI RADIOLOGIA MEDICA PER IMMAGINI E RADIOTERAPIA ASL LATINA (DISTRETTO NORD) (CORSO DI LAUREA D)	1° livello	L/SNT3	0,269	0,256	0,269	-0,098	-0,111	
TECNICHE DI RADIOLOGIA MEDICA PER IMMAGINI E RADIOTERAPIA ASL LATINA (TUTTE LE SEDI A ROMA)	1° livello	L/SNT3	0,269	0,256	0,269	-0,098	-0,111	
FISIOTERAPIA CASSINO (CORSO DI LAUREA L) (IN COLLABORAZIONE CON L'UNIVERSITÀ DI CASSINO)	1° livello	L/SNT2	0,174	0,177	0,187	-0,022	-0,032	
FISIOTERAPIA ASL LATINA (DISTRETTO NORD) (CORSO DI LAUREA F)	1° livello	L/SNT2	0,174	0,177	0,187	-0,022	-0,032	
FISIOTERAPIA REGIONE MOLISE-IRCCS NEUROMED POZZILLI (CORSO DI LAUREA I)	1° livello	L/SNT2	0,174	0,218	0,187	-0,063	-0,032	
FISIOTERAPIA (TUTTE LE SEDI A ROMA)	1° livello	L/SNT2	0,174	0,177	0,187	-0,022	-0,032	

iC19 / Percentuale ore di docenza erogata da docenti assunti a tempo indeterminato sul totale delle ore di docenza erogata - CLASSI DELLE PROFESSIONI SANITARIE - POSIZIONAMENTO 2015 INFERIORE					ATENEEO	RIP. GEO.	ITALIA	Differenze 2015	
					2015	2015	2015	cds-rip.geo.	cds-naz.
FISIOTERAPIA ASL RM 6 - ARICCIA (RM) (CORSO DI LAUREA E)	1° livello	L/SNT2	0,173	0,178	0,187	-0,026	-0,035		
FISIOTERAPIA ASL RM 4 - BRACCIANO (ROMA) (CORSO DI LAUREA H)	1° livello	L/SNT2	0,173	0,178	0,187	-0,026	-0,035		
FISIOTERAPIA ASL RIETI (CORSO DI LAUREA G)	1° livello	L/SNT2	0,173	0,178	0,187	-0,026	-0,035		
FISIOTERAPIA ROMA AZIENDA POLICLINICO UMBERTO I (CORSO DI LAUREA A)	1° livello	L/SNT2	0,173	0,178	0,187	-0,026	-0,035		
TECNICHE DELLA PREVENZIONE NELL'AMBIENTE E NEI LUOGHI DI LAVORO ASL RIETI (CORSO DI LAUREA B)	1° livello	L/SNT4	0,244	0,210	0,240	-0,062	-0,092		
FISIOTERAPIA - S. ANDREA	1° livello	L/SNT2	0,168	0,174	0,185	-0,034	-0,045		
TECNICHE ORTOPEDICHE	1° livello	L/SNT3	0,246	0,244	0,264	-0,115	-0,135		
TECNICA DELLA RIABILITAZIONE PSICHIATRICA ASL Roma 1	1° livello	L/SNT2	0,169	0,175	0,185	-0,046	-0,056		
TECNICHE DI RADIOLOGIA MEDICA PER IMMAGINI E RADIOTERAPIA - FROSINONE	1° livello	L/SNT3	0,253	0,248	0,266	-0,126	-0,144		
TECNICHE DI RADIOLOGIA MEDICA PER IMMAGINI E RADIOTERAPIA - VITERBO	1° livello	L/SNT3	0,253	0,248	0,266	-0,126	-0,144		
TECNICA DELLA RIABILITAZIONE PSICHIATRICA VITERBO ASL VITERBO	1° livello	L/SNT2	0,171	0,176	0,186	-0,122	-0,131		
SCIENZE DELLE PROFESSIONI SANITARIE TECNICHE DIAGNOSTICHE – ROMA AZIENDA POLICLINICO UMBERTO I (CORSO DI LAUREA A)	2° livello	LM/SNT3	0,373	0,482	0,433	-0,162	-0,113		
SCIENZE DELLE PROFESSIONI SANITARIE TECNICHE DIAGNOSTICHE – LAZIO SUD (CORSO DI LAUREA B)	2° livello	LM/SNT3	0,410	0,507	0,445	-0,297	-0,235		
SCIENZE RIABILITATIVE DELLE PROFESSIONI SANITARIE - ASL VITERBO	2° livello	LM/SNT2	0,403	0,301	0,286	-0,172	-0,157		
SCIENZE INFERMIERISTICHE E OSTETRICHE - S. ANDREA	2° livello	LM/SNT1	0,281	0,270	0,327	-0,158	-0,214		

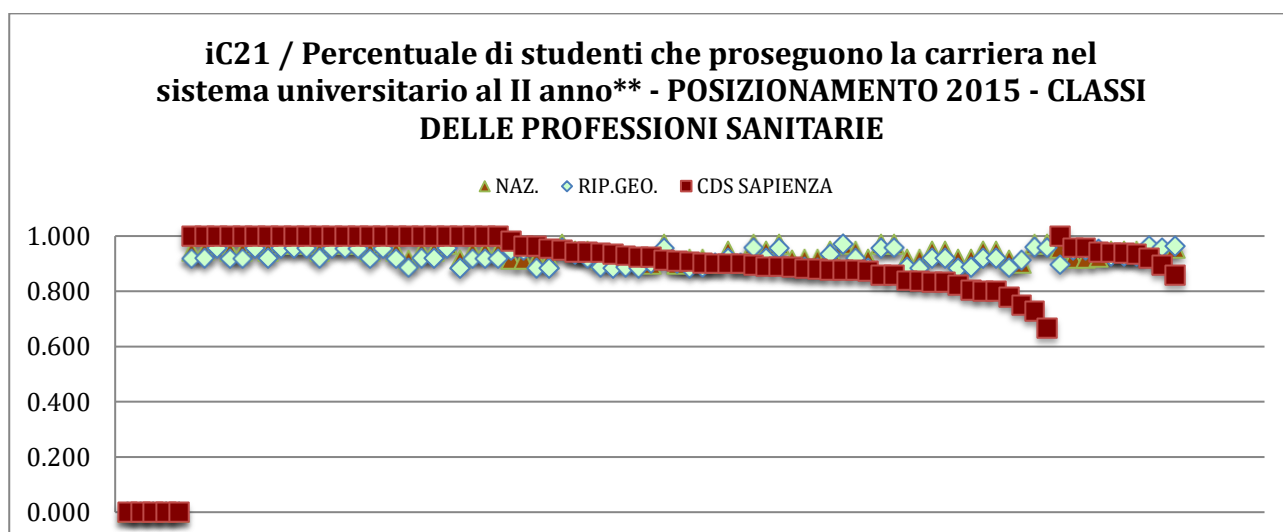
4. INDICATORI CIRCA IL PERCORSO DI STUDIO E LA REGOLARITA' DELLE CARRIERE (indicatori di approfondimento)

4.1. Prosecuzioni nel sistema universitario al II anno

iC21 / Percentuale di studenti che proseguono la carriera nel sistema universitario al II anno**



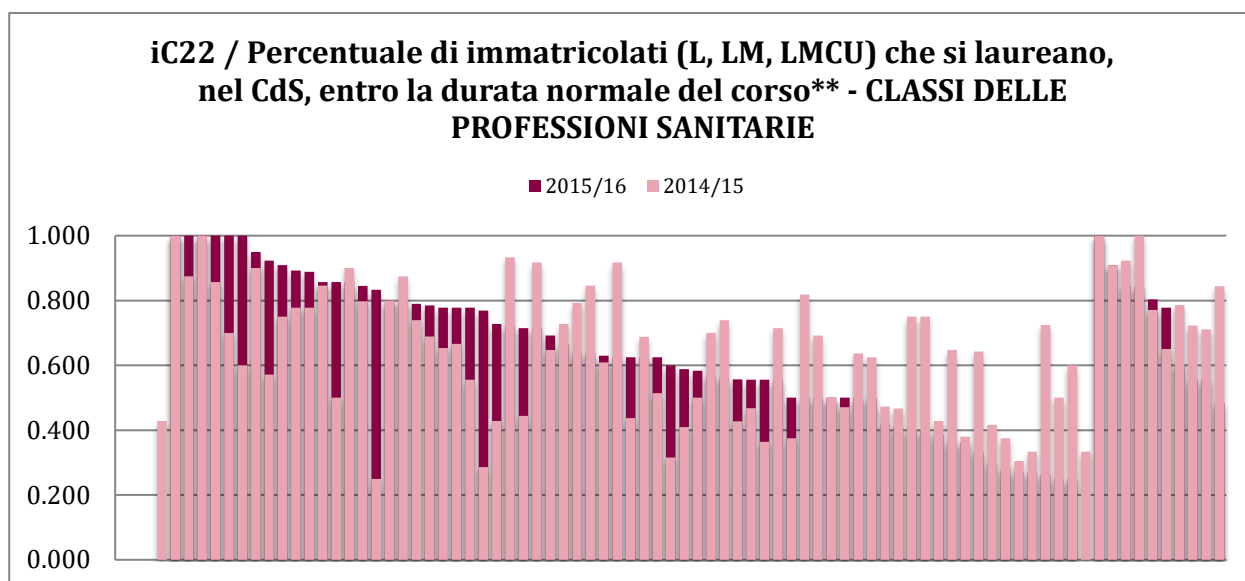
iC21 / Percentuale di studenti che proseguono la carriera nel sistema universitario al II anno** - DIMINUZIONI PERSISTENTI NEL TRIENNIO - CLASSI DELLE PROFESSIONI SANITARIE					CDS	CDS	CDS	VARIAZIONI	
					2013	2014	2015	2014-2013	2015-2014
INFIERMIERISTICA ASL VITERBO (CORSO DI LAUREA V)	1° livello	L/SNT1	1,000	0,968	0,939	-0,032	-0,028		
INFIERMIERISTICA ASL RM 4 - BRACCIANO (CORSO DI LAUREA N)	1° livello	L/SNT1	0,984	0,886	0,838	-0,098	-0,047		
INFIERMIERISTICA ROMA ASL RM 4 - CIVITAVECCHIA (CORSO DI LAUREA F)	1° livello	L/SNT1	0,927	0,841	0,804	-0,086	-0,038		
OSTETRICIA VITERBO (CORSO DI LAUREA C)	1° livello	L/SNT1	1,000	0,857	0,778	-0,143	-0,079		
TERAPIA OCCUPAZIONALE TIVOLI INI MEDICUS	1° livello	L/SNT2	1,000	0,800	0,727	-0,200	-0,073		



iC21 / Percentuale di studenti che proseguono la carriera nel sistema universitario al II anno** - POSIZIONAMENTO 2015 INFERIORE - CLASSI DELLE PROFESSIONI SANITARIE				ATENEEO	RIP. GEO.	ITALIA	Differenze 2015	
				2015	2015	2015	CDS- RIP.GEO	CDS-NAZ.
FISIOTERAPIA (TUTTE LE SEDI A ROMA)	1° livello	L/SNT2	0,932	0,957	0,970	-0,044	-0,057	
TECNICHE DI LABORATORIO BIOMEDICO ASL VITERBO (CORSO DI LAUREA D)	1° livello	L/SNT3	0,943	0,920	0,946	-0,020	-0,046	
TERAPIA OCCUPAZIONALE ASL VITERBO - MONTEFIASCONE (CORSO DI LAUREA B)	1° livello	L/SNT2	0,933	0,958	0,970	-0,063	-0,076	
IGIENE DENTALE ASL LATINA (CORSO DI LAUREA C)	1° livello	L/SNT3	0,945	0,921	0,946	-0,032	-0,057	
PODOLOGIA	1° livello	L/SNT2	0,933	0,957	0,970	-0,068	-0,081	
TECNICHE DI LABORATORIO BIOMEDICO REGIONE MOLISE – IRCCS NEUROMED POZZILLI (CORSO DI LAUREA E)	1° livello	L/SNT3	0,944	0,934	0,946	-0,059	-0,071	
FISIOTERAPIA REGIONE MOLISE–IRCCS NEUROMED POZZILLI (CORSO DI LAUREA I)	1° livello	L/SNT2	0,932	0,970	0,970	-0,095	-0,095	
TECNICHE DI RADIOLOGIA MEDICA PER IMMAGINI E RADIOTERAPIA ROMA AZIENDA POLICLINICO UMBERTO I (CORSO DI LAUREA A)	1° livello	L/SNT3	0,940	0,920	0,945	-0,045	-0,070	
FISIOTERAPIA ASL RM 4 - BRACCIANO (ROMA) (CORSO DI LAUREA H)	1° livello	L/SNT2	0,924	0,955	0,970	-0,098	-0,112	
TECNICA DELLA RIABILITAZIONE PSICHIATRICA ASL Roma 1	1° livello	L/SNT2	0,937	0,958	0,970	-0,101	-0,113	
INFERMIERISTICA ASL RM 4 - BRACCIANO (CORSO DI LAUREA N)	1° livello	L/SNT1	0,899	0,886	0,916	-0,047	-0,077	
INFERMIERISTICA ASL RM 5 - COLLEFERRO (RM) (CORSO DI LAUREA G)	1° livello	L/SNT1	0,884	0,883	0,915	-0,046	-0,078	
TECNICHE ORTOPEDICHE ASL LATINA (DISTRETTO NORD)	1° livello	L/SNT3	0,943	0,921	0,945	-0,088	-0,112	
TECNICHE DI LABORATORIO BIOMEDICO ASL RIETI (CORSO DI LAUREA F)	1° livello	L/SNT3	0,943	0,920	0,946	-0,087	-0,112	
INFERMIERISTICA ASL RM 6 – POMEZIA (ROMA) (CORSO DI LAUREA Z)	1° livello	L/SNT1	0,884	0,883	0,915	-0,061	-0,093	
INFERMIERISTICA ROMA ASL RM 4 - CIVITAVECCHIA (CORSO DI LAUREA F)	1° livello	L/SNT1	0,899	0,886	0,916	-0,082	-0,112	
TECNICHE DI LABORATORIO BIOMEDICO ROMA AZIENDA S.CAMILLO FORLANINI (CORSO DI LAUREA B)	1° livello	L/SNT3	0,944	0,920	0,946	-0,120	-0,146	
TECNICHE AUDIOMETRICHE ROMA AZIENDA POLICLINICO UMBERTO I	1° livello	L/SNT3	0,943	0,921	0,945	-0,121	-0,145	
OSTETRICIA VITERBO (CORSO DI LAUREA C)	1° livello	L/SNT1	0,892	0,884	0,914	-0,107	-0,136	
TECNICHE DELLA PREVENZIONE NELL'AMBIENTE E NEI LUOGHI DI LAVORO	1° livello	L/SNT4	0,908	0,912	0,902	-0,162	-0,152	
TERAPIA OCCUPAZIONALE TIVOLI INI MEDICUS	1° livello	L/SNT2	0,943	0,960	0,971	-0,233	-0,243	
TECNICA DELLA RIABILITAZIONE PSICHIATRICA VITERBO ASL VITERBO	1° livello	L/SNT2	0,935	0,957	0,970	-0,291	-0,303	
SCIENZE RIABILITATIVE DELLE PROFESSIONI SANITARIE – ROMA AZIENDA POLICLINICO UMBERTO I	2° livello	LM/SNT2	0,857	0,965	0,956	-0,045	-0,036	
SCIENZE DELLE PROFESSIONI SANITARIE TECNICHE ASSISTENZIALI – ROMA AZIENDA POLICLINICO UMBERTO I	2° livello	LM/SNT3	0,951	0,958	0,925	-0,063	-0,030	
SCIENZE RIABILITATIVE DELLE PROFESSIONI SANITARIE - ASL VITERBO	2° livello	LM/SNT2	0,920	0,962	0,956	-0,105	-0,099	

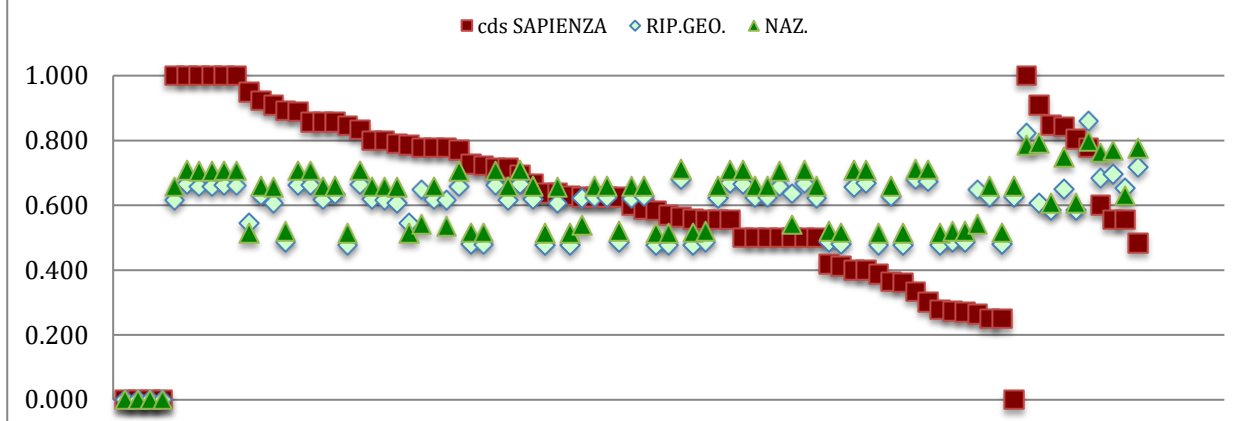
4.2. Laureati entro la durata normale del corso di studi

iC22 / Percentuale di immatricolati (L, LM, LMCU) che si laureano, nel CdS, entro la durata normale del corso**



iC22 / Percentuale di immatricolati (L, LM, LMCU) che si laureano, nel CdS, entro la durata normale del corso** - DIMINUZIONE PERSISTENTE NEL TRIENNIO - CLASSI DELLE PROFESSIONI SANITARIE	CDS	CDS	CDS	Variazione	
	2013	2014	2015	2014-2015	2015-2014
IGIENE DENTALE REGIONE MOLISE – ASL 2 PENTRIA ISERNIA (CORSO DI LAUREA B)	1,000	0,900	0,857	-0,100	-0,043
INFERMIERISTICA ASL LATINA FORMIA – GAETA (CORSO DI LAUREA W)	0,870	0,793	0,636	-0,077	-0,157
PODOLOGIA	0,889	0,636	0,500	-0,253	-0,136
INFERMIERISTICA PEDIATRICA ROMA AZIENDA POLICLINICO UMBERTO I	0,579	0,467	0,412	-0,112	-0,055
INFERMIERISTICA ROMA ASL RM 4 - CIVITAVECCHIA (CORSO DI LAUREA F)	0,462	0,304	0,273	-0,157	-0,032
INFERMIERISTICA ASL RM 4 - BRACCIANO (CORSO DI LAUREA N)	0,571	0,333	0,270	-0,238	-0,063
TECNICHE DELLA PREVENZIONE NELL'AMBIENTE E NEI LUOGHI DI LAVORO ASL FROSINONE (CORSO DI LAUREA C)	0,786	0,724	0,263	-0,062	-0,461
TECNICHE DI FISIOPATOLOGIA CARDIOCIRCOLATORIA E PERFUSIONE CARDIOVASCOLARE ROMA AZIENDA POLICLINICO UMBERTO I	0,833	0,500	0,250	-0,333	-0,250
TECNICHE DI NEUROFISIOPATOLOGIA ROMA AZIENDA POLICLINICO UMBERTO I	0,571	0,333	0,000	-0,238	-0,333
SCIENZE DELLE PROFESSIONI SANITARIE TECNICHE ASSISTENZIALI – ROMA AZIENDA POLICLINICO UMBERTO I	0,850	0,786	0,600	-0,064	-0,186

iC22 / Percentuale di immatricolati (L, LM, LMCU) che si laureano, nel CdS, entro la durata normale del corso - POSIZIONAMENTO 2015 - CLASSI DELLE PROFESSIONI SANITARIE**

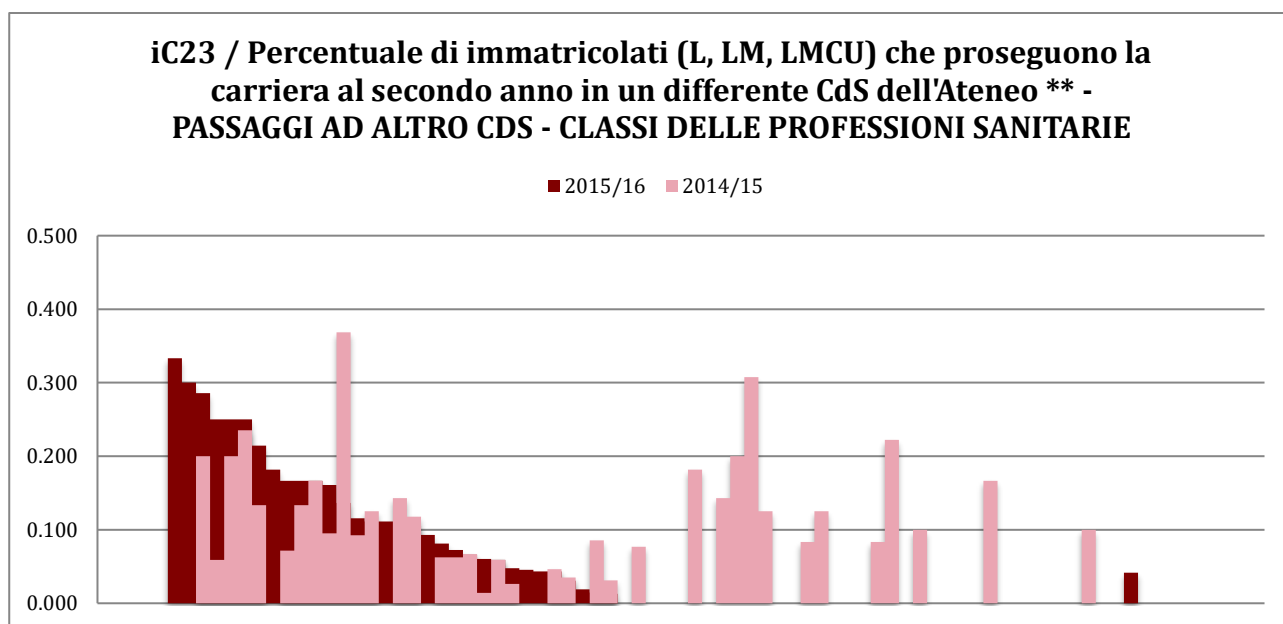


iC22 / Percentuale di immatricolati (L, LM, LMCU) che si laureano, nel CdS, entro la durata normale del corso** -POSIZIONAMENTO 2015 INFERIORE - CLASSI DELLE PROFESSIONI SANITARIE				ATENEIO	RIP. GEO.	ITALIA	Differenze	
				2015	2015	2015	cds-rip.geo	cds- naz-
TECNICHE DI LABORATORIO BIOMEDICO	1° livello	L/SNT3	0,653	0,620	0,659	-0,020	-0,059	
TECNICHE DI LABORATORIO BIOMEDICO ASL LATINA (DISTRETTO NORD) (CORSO DI LAUREA C)	1° livello	L/SNT3	0,652	0,627	0,659	-0,038	-0,070	
TERAPIA OCCUPAZIONALE ROMA AZIENDA POLICLINICO UMBERTO I (CORSO DI LAUREA A)	1° livello	L/SNT2	0,706	0,679	0,711	-0,117	-0,148	
IGIENE DENTALE ROMA AZIENDA POLICLINICO UMBERTO I (CORSO DI LAUREA A)	1° livello	L/SNT3	0,646	0,621	0,658	-0,065	-0,102	
TECNICA DELLA RIABILITAZIONE PSICHIATRICA ASL Roma 1	1° livello	L/SNT2	0,660	0,667	0,708	-0,112	-0,153	
FISIOTERAPIA CASSINO (CORSO DI LAUREA L) (IN COLLABORAZIONE CON L'UNIVERSITÀ DI CASSINO)	1° livello	L/SNT2	0,661	0,665	0,709	-0,165	-0,209	
TECNICHE ORTOPEDICHE ASL LATINA (DISTRETTO NORD)	1° livello	L/SNT3	0,657	0,623	0,659	-0,123	-0,159	
TECNICHE DI LABORATORIO BIOMEDICO ASL RIETI (CORSO DI LAUREA F)	1° livello	L/SNT3	0,660	0,622	0,659	-0,122	-0,159	
FISIOTERAPIA ASL RM 4 - BRACCIANO (ROMA) (CORSO DI LAUREA H)	1° livello	L/SNT2	0,619	0,657	0,706	-0,157	-0,206	
ASSISTENZA SANITARIA ROMA AZIENDA POLICLINICO UMBERTO I	1° livello	L/SNT4	0,574	0,635	0,540	-0,135	-0,040	
PODOLOGIA	1° livello	L/SNT2	0,658	0,667	0,708	-0,167	-0,208	
TECNICHE ORTOPEDICHE	1° livello	L/SNT3	0,656	0,622	0,659	-0,122	-0,159	
INFERMIERISTICA (TUTTE LE SEDI A ROMA)	1° livello	L/SNT1	0,547	0,487	0,519	-0,069	-0,102	
INFERMIERISTICA PEDIATRICA ROMA AZIENDA POLICLINICO UMBERTO I	1° livello	L/SNT1	0,510	0,480	0,516	-0,068	-0,104	
FISIOTERAPIA REGIONE MOLISE-IRCCS NEUROMED POZZILLI (CORSO DI LAUREA I)	1° livello	L/SNT2	0,661	0,655	0,709	-0,255	-0,309	
FISIOTERAPIA - S. ANDREA	1° livello	L/SNT2	0,662	0,668	0,708	-0,268	-0,308	
INFERMIERISTICA ASL RM 5 - COLLEFERRO (RM) (CORSO DI LAUREA G)	1° livello	L/SNT1	0,468	0,476	0,513	-0,090	-0,127	
TECNICHE DI LABORATORIO BIOMEDICO ROMA AZIENDA S.CAMILLO FORLANINI (CORSO DI LAUREA B)	1° livello	L/SNT3	0,652	0,627	0,659	-0,263	-0,295	
INFERMIERISTICA (TUTTE LE SEDI A ROMA)	1° livello	L/SNT1	0,468	0,476	0,513	-0,115	-0,152	
TERAPIA OCCUPAZIONALE ASL VITERBO - MONTEFIASCONE (CORSO DI LAUREA B)	1° livello	L/SNT2	0,706	0,679	0,711	-0,346	-0,378	

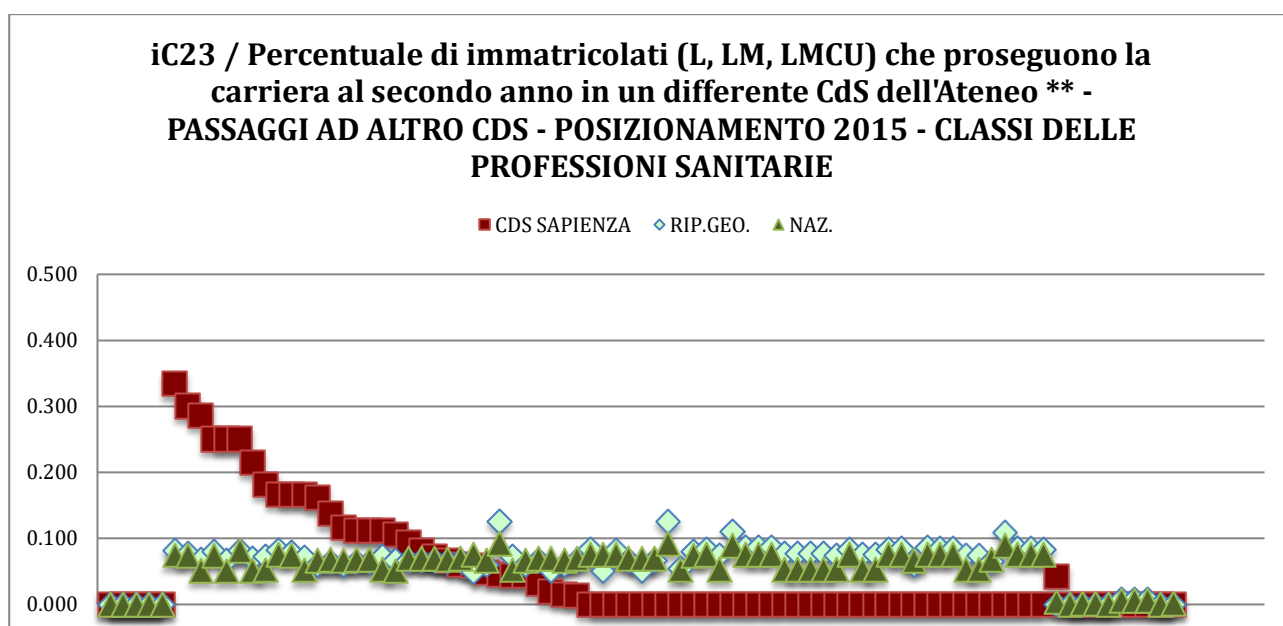
iC22 / Percentuale di immatricolati (L, LM, LMCU) che si laureano, nel CdS, entro la durata normale del corso** -POSIZIONAMENTO 2015 INFERIORE - CLASSI DELLE PROFESSIONI SANITARIE				ATENEO	RIP. GEO.	ITALIA	Differenze	
				2015	2015	2015	cds-rip.geo	cds- naz-
TERAPIA OCCUPAZIONALE TIVOLI INI MEDICUS	1° livello	L/SNT2	0,679	0,673	0,709	-0,373	-0,409	
INFERMIERISTICA ASL RM 6 – POMEZIA (ROMA) (CORSO DI LAUREA Z)	1° livello	L/SNT1	0,468	0,476	0,513	-0,198	-0,234	
INFERMIERISTICA ROMA ASL RM 4 - CIVITAVECCHIA (CORSO DI LAUREA F)	1° livello	L/SNT1	0,547	0,487	0,519	-0,214	-0,247	
INFERMIERISTICA ASL RM 4 - BRACCIANO (CORSO DI LAUREA N)	1° livello	L/SNT1	0,547	0,487	0,519	-0,217	-0,249	
TECNICHE DELLA PREVENZIONE NELL'AMBIENTE E NEI LUOGHI DI LAVORO ASL FROSINONE (CORSO DI LAUREA C)	1° livello	L/SNT4	0,600	0,649	0,541	-0,386	-0,277	
TECNICHE DI FISIOPATOLOGIA CARDIOCIRCOLATORIA E PERFUSIONE CARDIOVASCOLARE ROMA AZIENDA POLICLINICO UMBERTO I	1° livello	L/SNT3	0,664	0,625	0,660	-0,375	-0,410	
OSTETRICIA ROMA AZIENDA POLICLINICO UMBERTO I (CORSO DI LAUREA A)	1° livello	L/SNT1	0,508	0,479	0,515	-0,229	-0,265	
TECNICHE DI NEUROFISIOPATOLOGIA ROMA AZIENDA POLICLINICO UMBERTO I	1° livello	L/SNT3	0,664	0,626	0,660	-0,626	-0,660	
SCIENZE RIABILITATIVE DELLE PROFESSIONI SANITARIE – ROMA AZIENDA POLICLINICO UMBERTO I	2° livello	LM/SNT2	1,000	0,860	0,798	-0,083	-0,020	
SCIENZE DELLE PROFESSIONI SANITARIE TECNICHE ASSISTENZIALI – ROMA AZIENDA POLICLINICO UMBERTO I	2° livello	LM/SNT3	0,597	0,683	0,762	-0,083	-0,162	
SCIENZE DELLE PROFESSIONI SANITARIE TECNICHE DIAGNOSTICHE – LAZIO SUD (CORSO DI LAUREA B)	2° livello	LM/SNT3	0,614	0,696	0,768	-0,141	-0,213	
SCIENZE INFERMIERISTICHE E OSTETRICHE - S. ANDREA	2° livello	LM/SNT1	0,816	0,653	0,630	-0,097	-0,074	
SCIENZE DELLE PROFESSIONI SANITARIE TECNICHE DIAGNOSTICHE – ROMA AZIENDA POLICLINICO UMBERTO I (CORSO DI LAUREA A)	2° livello	LM/SNT3	0,652	0,718	0,777	-0,234	-0,293	

4.3. Passaggi ad altro corso di studi

iC23 / Percentuale di immatricolati (L, LM, LMCU) che proseguono la carriera al secondo anno in un differente CdS dell'Ateneo ** - PASSAGGI AD ALTRO CDS⁵



iC23 / Percentuale di immatricolati (L, LM, LMCU) che proseguono la carriera al secondo anno in un differente CdS dell'Ateneo ** - PASSAGGI AD ALTRO CDS - AUMENTI PERSISTENTI NEL TRIENNIO - CLASSI DELLE PROFESSIONI SANITARIE				CDS	CDS	CDS	Variazioni	
				2013	2014	2015	2014-2013	2015-2014
TERAPIA DELLA NEURO E PSICOMOTRICITÀ DELL'ETÀ EVOLUTIVA ROMA AZIENDA POLICLINICO UMBERTO I (CORSO DI LAUREA A)	1° livello	L/SNT2	0,000	0,133	0,214	0,133	0,081	
IGIENE DENTALE ASL LATINA (CORSO DI LAUREA C)	1° livello	L/SNT3	0,111	0,133	0,167	0,022	0,033	

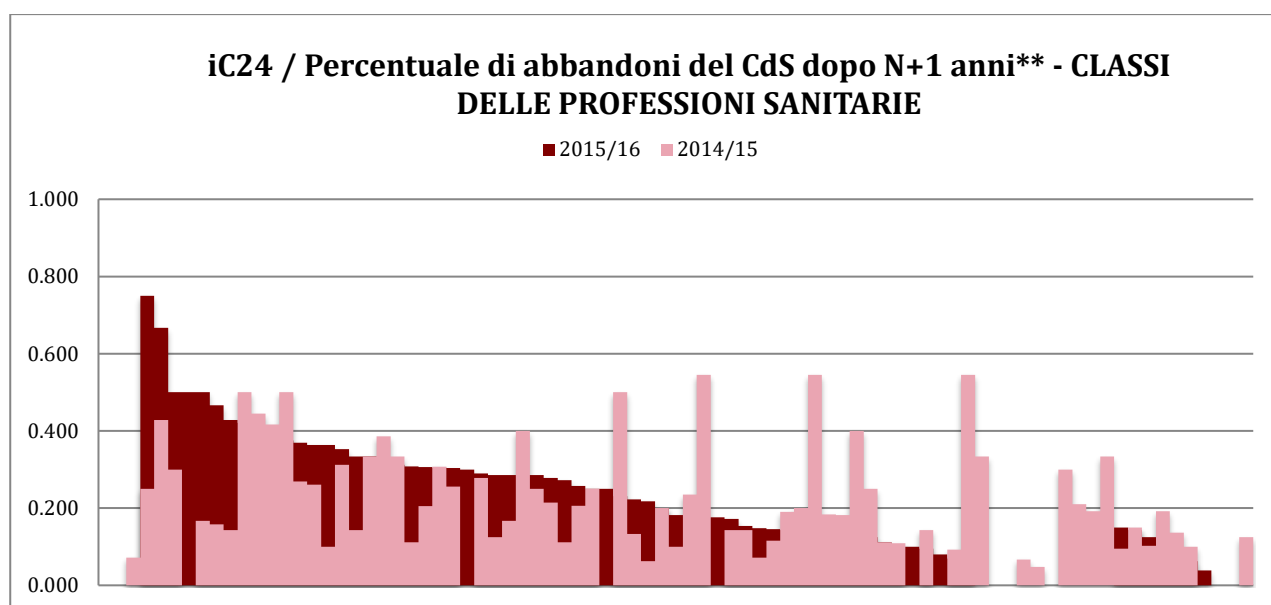


⁵ Sono evidenziate le variazioni in aumento e le posizioni superiori rispetto ai valori di riferimento

iC23 / Percentuale di immatricolati (L, LM, LMCU) che proseguono la carriera al secondo anno in un differente CdS dell'Ateneo ** - PASSAGGI AD ALTRO CDS – POSIZIONAMENTO 2015 SUPERIORE - CLASSI DELLE PROFESSIONI SANITARIE			ATENEEO	RIP. GEO.	ITALIA	Differenze 2015	
			2015	2015	2015	cds-rip.geo.	cds-naz
TECNICHE DI LABORATORIO BIOMEDICO	1° livello	L/SNT3	0,056	0,081	0,074	0,253	0,259
TECNICHE DI FISIOPATOLOGIA CARDIOCIRCOLATORIA E PERFUSIONE CARDIOVASCOLARE ROMA AZIENDA POLICLINICO UMBERTO I	1° livello	L/SNT3	0,047	0,078	0,074	0,222	0,226
TECNICA DELLA RIABILITAZIONE PSICHIATRICA ASL Roma 1	1° livello	L/SNT2	0,085	0,068	0,051	0,218	0,235

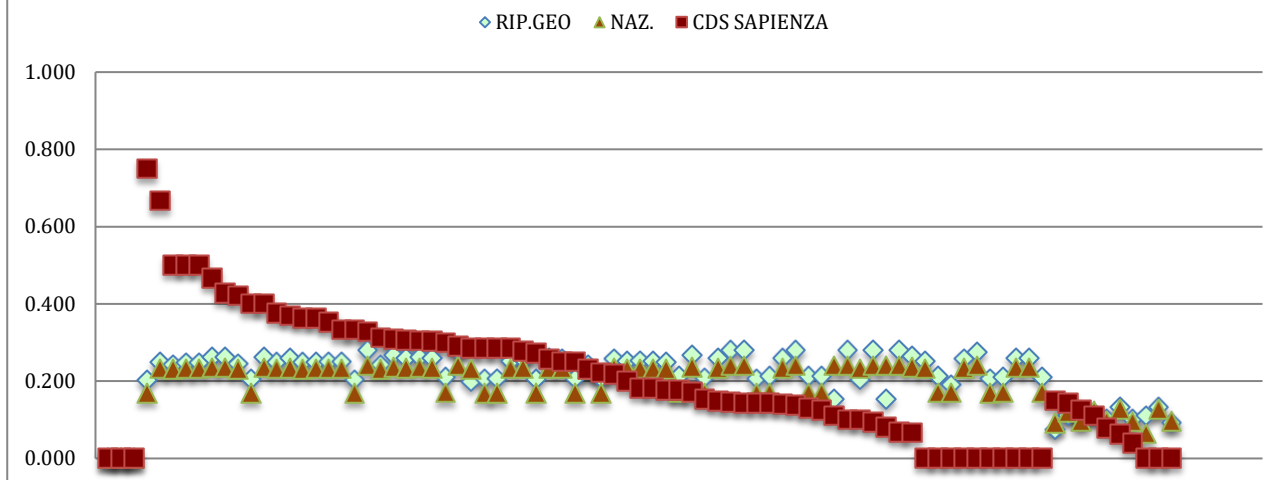
4.4. Abbandoni del corso di studio dopo n+1 anni

iC24 / Percentuale di abbandoni del CdS dopo N+1 anni**



iC24 / Percentuale di abbandoni del CdS dopo N+1 anni** - AUMENTI PERSISTENTI NEL TRIENNIO - CLASSI DELLE PROFESSIONI SANITARIE			CDS	CDS	CDS	Variazione	
			2013	2014	2015	2014-2013	2015-2014
SCIENZE RIABILITATIVE DELLE PROFESSIONI SANITARIE – ROMA AZIENDA POLICLINICO UMBERTO I	2° livello	LM/SNT2	0,050	0,095	0,150	0,045	0,055
SCIENZE INFERMIERISTICHE ED OSTETRICHE – ROMA AZIENDA POLICLINICO UMBERTO I (CORSO DI LAUREA A)	2° livello	LM/SNT1	0,057	0,102	0,125	0,045	0,023

iC24 / Percentuale di abbandoni del CdS dopo N+1 anni -
POSIZIONAMENTO 2015 - CLASSI DELLE PROFESSIONI SANITARIE**



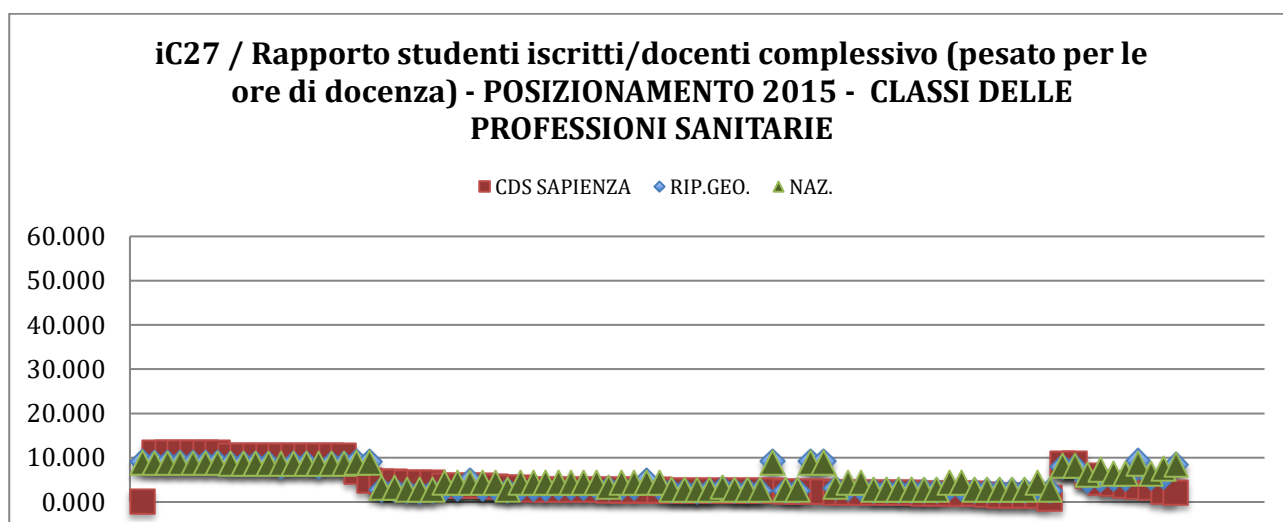
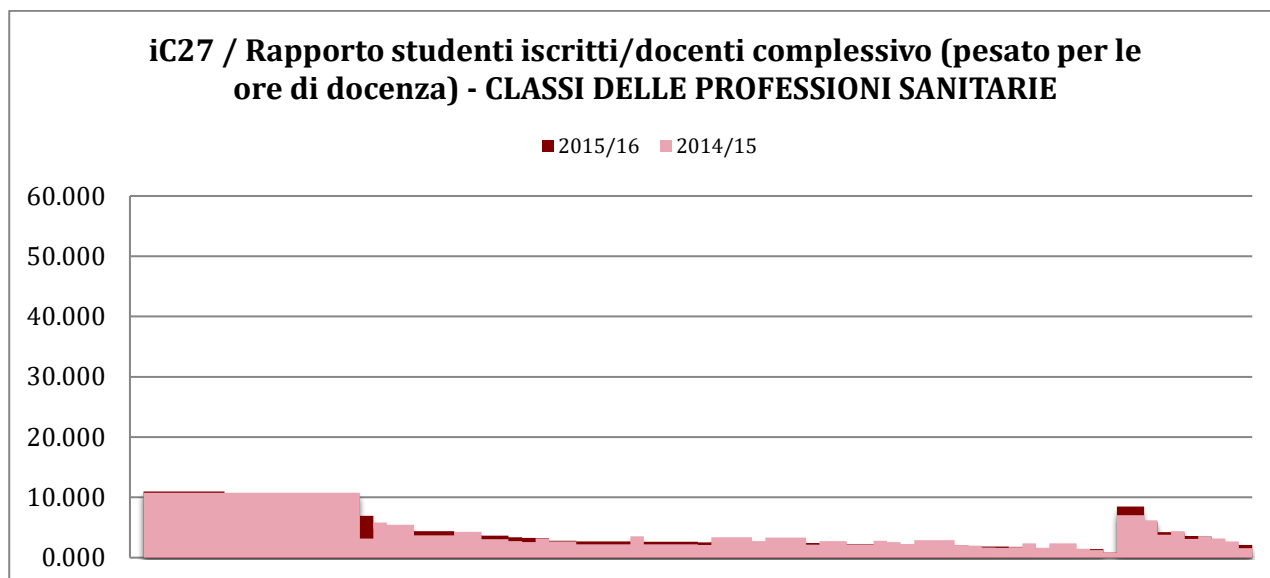
iC24 / Percentuale di abbandoni del CdS dopo N+1 anni** - POSIZIONAMENTO 2015 SUPERIORE - CLASSI DELLE PROFESSIONI SANITARIE						ATENEO	RIP. GEO.	ITALIA	Differenze	
						2015	2015	2015	cds- rip.geo	cds-naz.
TECNICA DELLA RIABILITAZIONE PSICHIATRICA VITERBO ASL VITERBO	1° livello	L/SNT2	0,175	0,203	0,168	0,547	0,582			
TECNICHE DI NEUROFISIOPATOLOGIA ROMA AZIENDA POLICLINICO UMBERTO I	1° livello	L/SNT3	0,266	0,249	0,232	0,418	0,435			
TECNICHE DI LABORATORIO BIOMEDICO ROMA AZIENDA POLICLINICO UMBERTO I (CORSO DI LAUREA A)	1° livello	L/SNT3	0,253	0,242	0,230	0,258	0,270			
TECNICHE AUDIOMETRICHE ROMA AZIENDA POLICLINICO UMBERTO I	1° livello	L/SNT3	0,263	0,247	0,231	0,253	0,269			
TECNICHE DI FISIOPATOLOGIA CARDIOCIRCOLATORIA E PERFUSIONE CARDIOVASCOLARE ROMA AZIENDA POLICLINICO UMBERTO I	1° livello	L/SNT3	0,263	0,247	0,231	0,253	0,269			
INFERMIERISTICA PEDIATRICA ROMA AZIENDA POLICLINICO UMBERTO I	1° livello	L/SNT1	0,229	0,262	0,235	0,205	0,231			

5. CONSISTENZA E QUALIFICAZIONE DEL CORPO DOCENTE

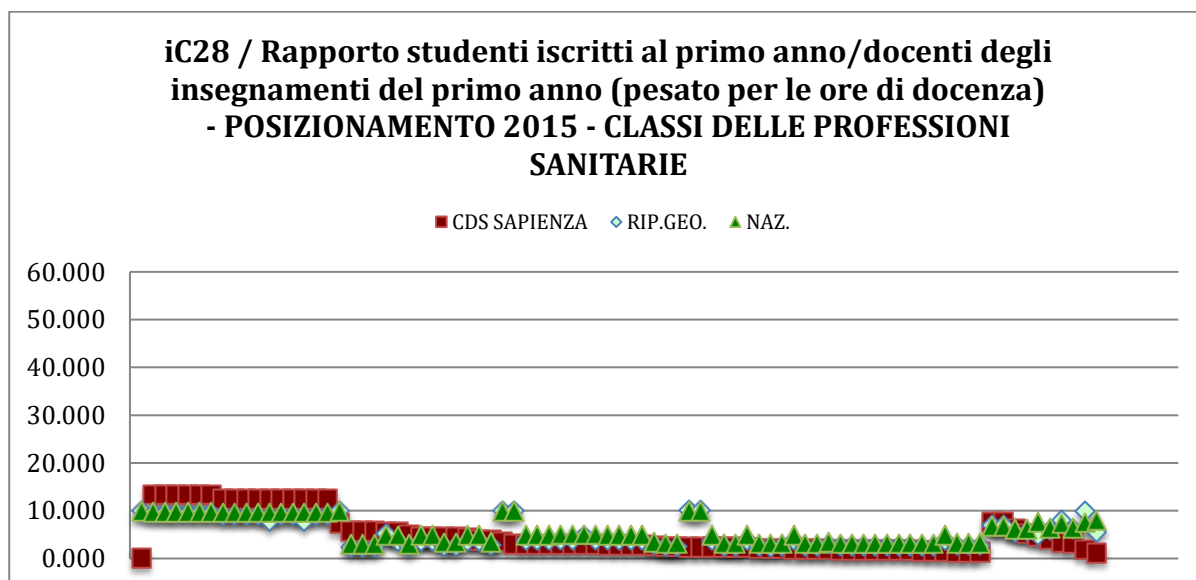
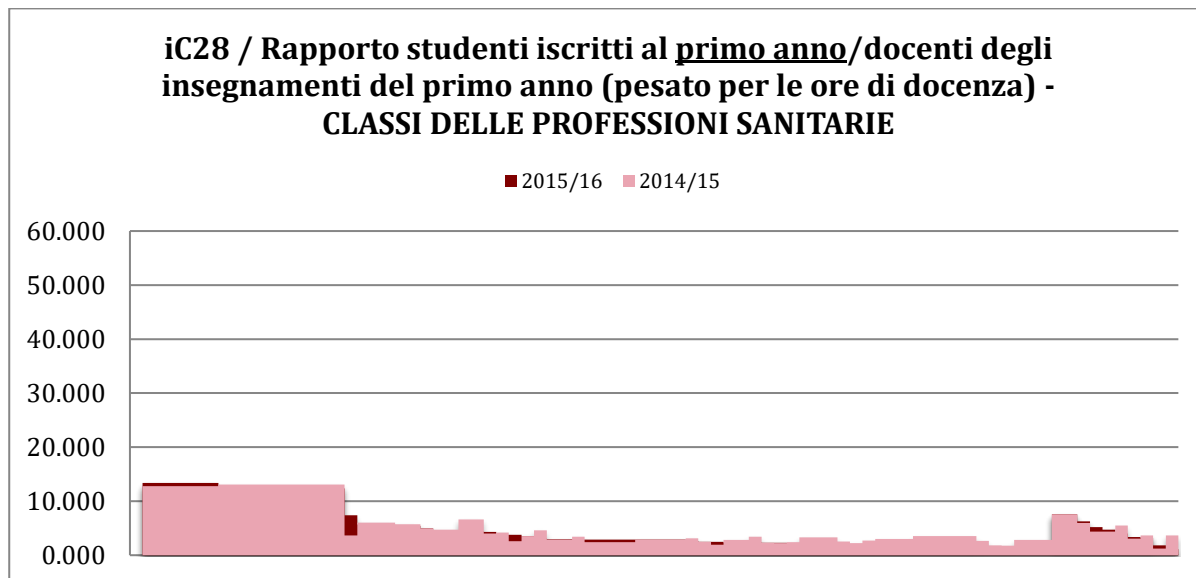
Gli indicatori disponibili riguardano solo la consistenza del corpo docente.

I due indicatori, iC27 e iC28, forniscono rispettivamente il numero medio di iscritti per docente-equivalente e il numero medio di iscritti al primo anno per docente-equivalente. In entrambi i casi i valori, poco elevati nella maggior parte dei corsi di laurea, sono stabili nel triennio e allineati con i riferimenti di ripartizione geografica e nazionali, evidentemente collegati con la natura e l'organizzazione dei corsi di studio delle professioni sanitarie, nonché all'attività di tirocinio e assistenza che nei corsi viene svolta.

iC27 / Rapporto studenti iscritti/docenti complessivo (pesato per le ore di docenza)

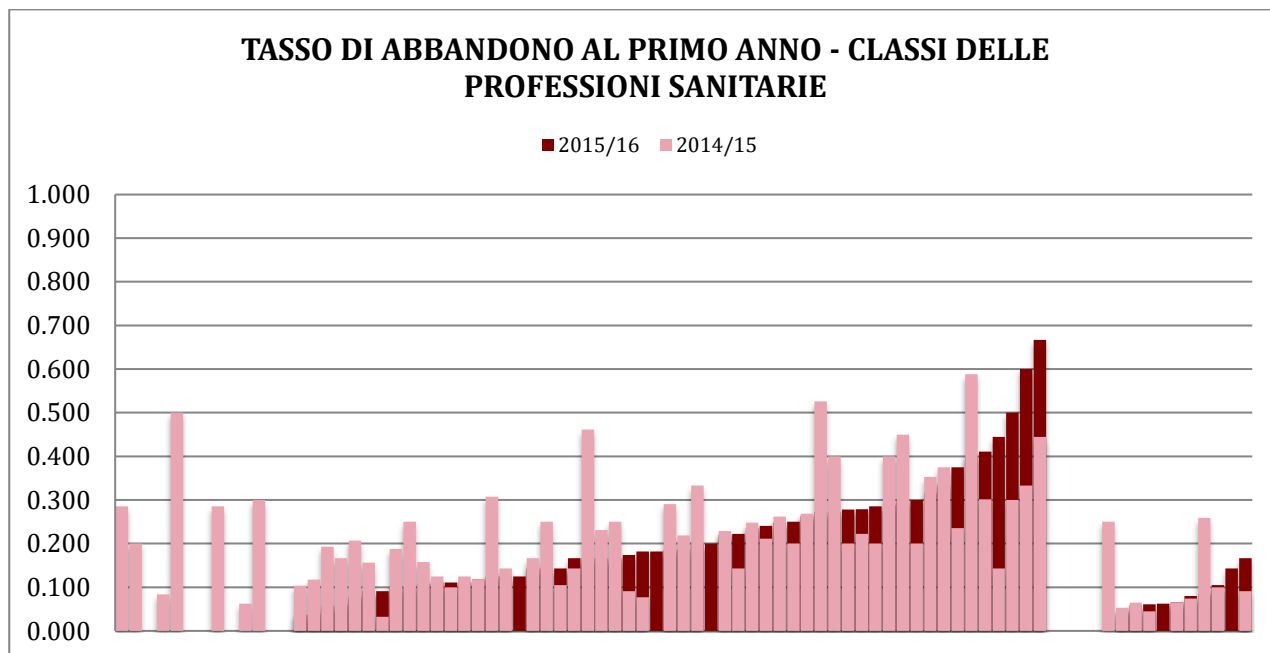


iC28 / Rapporto studenti iscritti al primo anno/docenti degli insegnamenti del primo anno (pesato per le ore di docenza)

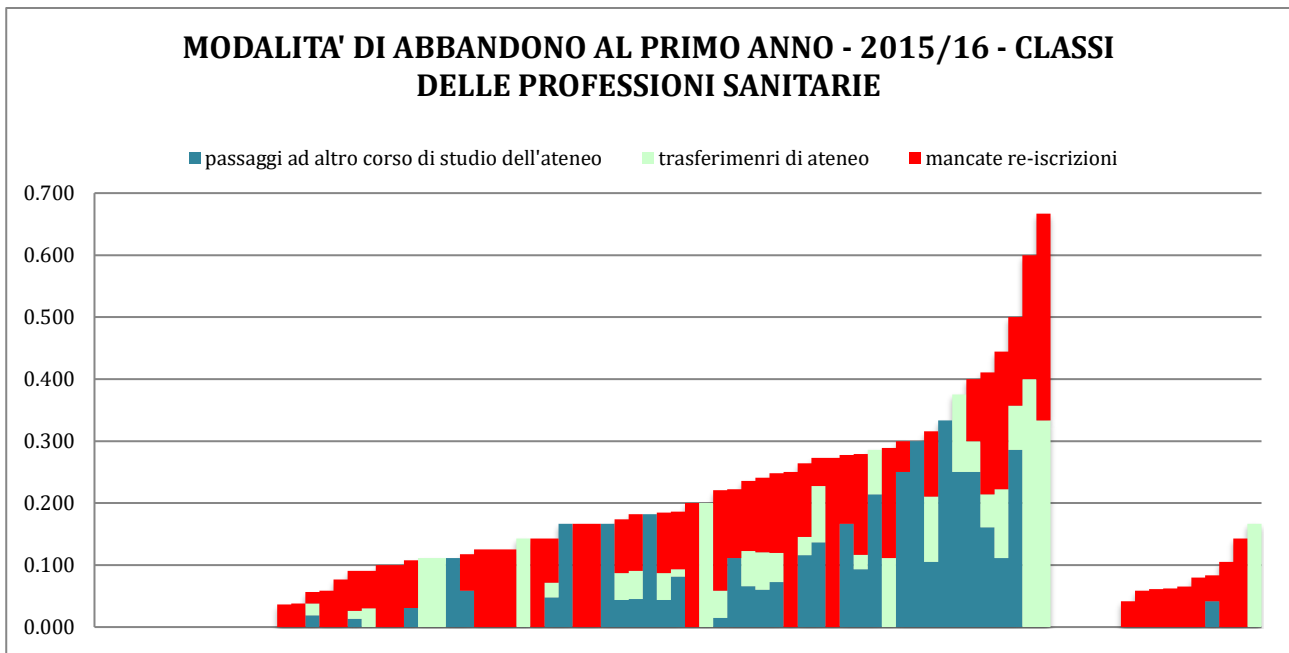


6. ESITI DEL PERCORSO FORMATIVO

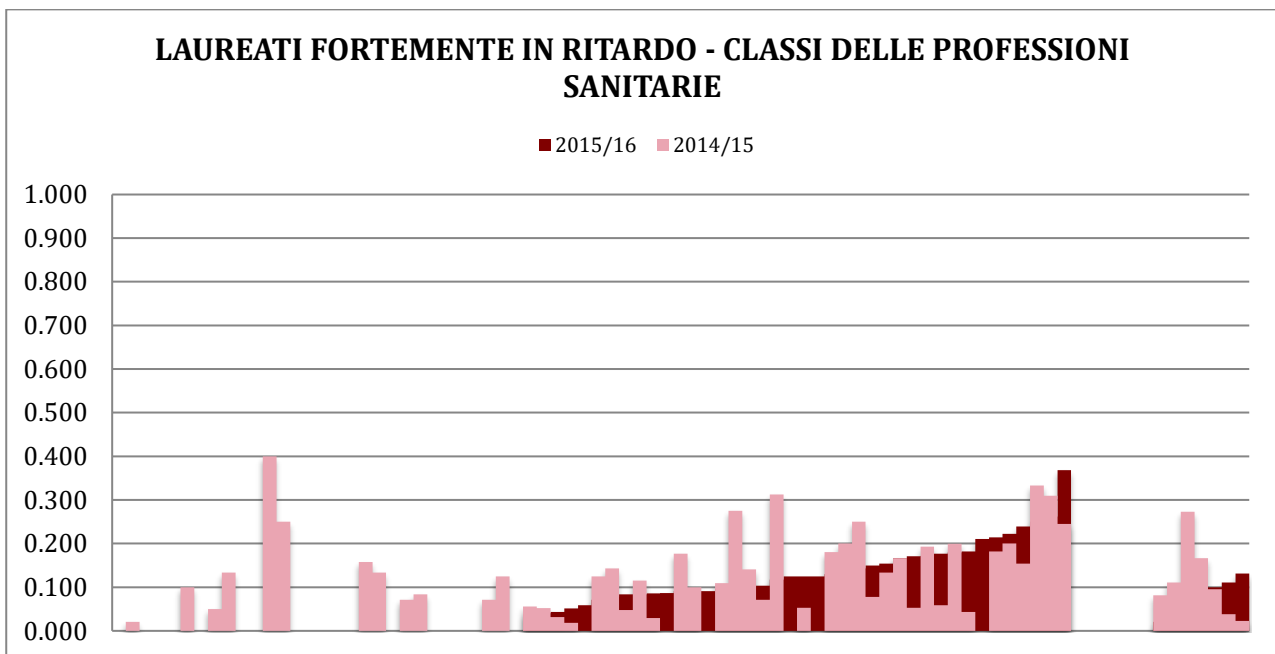
6.1. Gli abbandoni nel passaggio tra il primo e il secondo anno



TASSO DI ABBANDONO AL PRIMO ANNO (1-IC14) - PERSISTENZA NEL TRIENNIO					CDS	CDS	CDS	Variazioni	
					2013	2014	2015	2014-2013	2015-2014
TECNICHE DI LABORATORIO BIOMEDICO ASL LATINA (DISTRETTO NORD) (CORSO DI LAUREA C)	1° livello	L/SNT3	0,059	0,143	0,167	0,084	0,024		
INFERMIERISTICA ASL RM 5 - COLLEFERRO (RM) (CORSO DI LAUREA G)	1° livello	L/SNT1	0,136	0,222	0,279	0,086	0,057		
INFERMIERISTICA ASL FROSINONE UMBERTO I (CORSO DI LAUREA O)	1° livello	L/SNT1	0,095	0,211	0,241	0,116	0,030		
TECNICHE DELLA PREVENZIONE NELL'AMBIENTE E NEI LUOGHI DI LAVORO ROMA AZIENDA POLICLINICO UMBERTO I (CORSO DI LAUREA A)	1° livello	L/SNT4	0,000	0,077	0,182	0,077	0,105		
TECNICHE DI RADIOLOGIA MEDICA PER IMMAGINI E RADIOTERAPIA ASL LATINA (TUTTE LE SEDI A ROMA)	1° livello	L/SNT3	0,158	0,235	0,375	0,077	0,140		
TECNICA DELLA RIABILITAZIONE PSICHIATRICA VITERBO ASL VITERBO	1° livello	L/SNT2	0,333	0,444	0,667	0,111	0,222		
TECNICHE AUDIOMETRICHE ROMA AZIENDA POLICLINICO UMBERTO I	1° livello	L/SNT3	0,143	0,333	0,600	0,190	0,267		
TERAPIA DELLA NEURO E PSICOMOTRICITÀ DELL'ETÀ EVOLUTIVA ROMA AZIENDA POLICLINICO UMBERTO I (CORSO DI LAUREA A)	1° livello	L/SNT2	0,000	0,200	0,286	0,200	0,086		
TECNICHE DELLA PREVENZIONE NELL'AMBIENTE E NEI LUOGHI DI LAVORO	1° livello	L/SNT4	0,111	0,200	0,250	0,089	0,050		
SCIENZE DELLE PROFESSIONI SANITARIE DELLA PREVENZIONE - ROMA AZIENDA POLICLINICO UMBERTO I	2° livello	LM/SNT4	0,000	0,091	0,167	0,091	0,076		

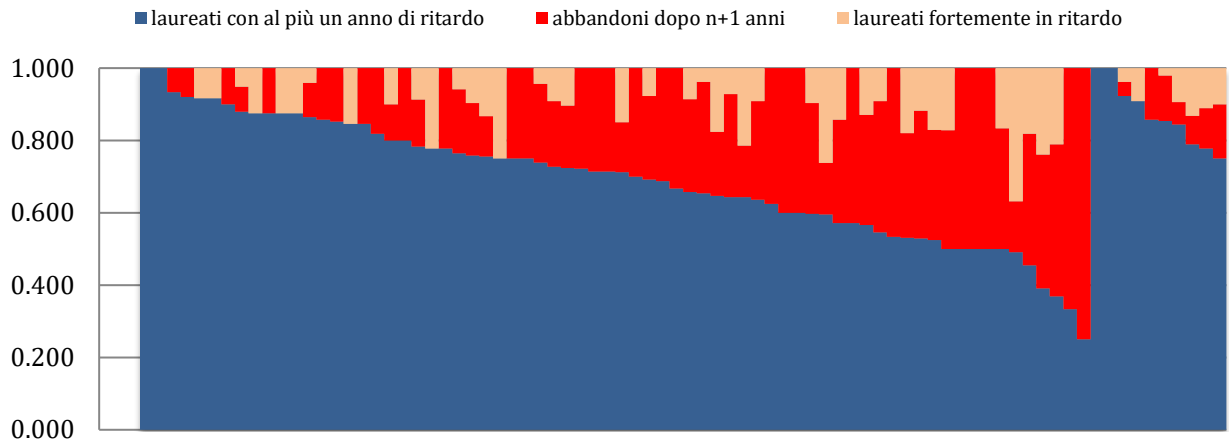


6.2. ESITI DEL PERCORSO FORMATIVO



Per i corsi di primo livello nelle classi delle professioni sanitarie, relativamente all'a.a. 2013/14, non sono disponibili i valori dell'indicatore per gli immatricolati che si laureano entro un anno dal termine della durata legale del corso di studio; non è possibile di conseguenza valutare la persistenza dei delle variazioni in aumento del fenomeno nel triennio.

ESITI DEL PERCORSO FORMATIVO - 2015/16 - CLASSI DELLE PROFESSIONI SANITARIE



RAPPORTO DI EFFICACIA 2015/16 - CLASSI DELLE PROFESSIONI SANITARIE

