



Esclusione Sociale ed Atteggiamenti Anti-Immigrazione in Europa: Il Ruolo di Mediatore della Fiducia Interpersonale

Valerio Pellegrini¹, Valeria De Cristofaro¹, Marco Salvati², Mauro Giacomantonio¹, Luigi Leone¹

¹ Dipartimento di Psicologia dei Processi di Sviluppo e Socializzazione, Sapienza Università di Roma

² Dipartimento di Scienze Umane, Università di Verona

INTRODUZIONE

TRE PRINCIPALI SPIEGAZIONI AGLI ATTEGGIAMENTI ANTI-IMMIGRAZIONE

- **FATTORI ECONOMICI:**

- L'immigrazione può influenzare il mercato del lavoro (Mayda, 2006; Scheve e Slaughter, 2001), aumentare la pressione sul welfare e sui servizi sociali producendo un maggiore carico fiscale (Facchini & Mayda, 2009 Hanson, Scheve, & Slaughter, 2007).

- **FATTORI PSICOSOCIALI:**

- Processi di categorizzazione sociale (Tajfel & Turner, 1986) che portano le persone a valutare gli altri sulla base della loro origine etnica (Brown, 2011), producono l'emergere di pregiudizi e stereotipi (Roets & Van Hiel, 2011).

- **GROUP SIZE HYPOTESIS:**

- All'aumentare della presenza di immigrati aumenta la minaccia percepita, sia in termini culturali che di risorse (Wilkes, Guppy, & Farris, 2007), favorendo l'aumento di atteggiamenti negativi nei confronti degli immigrati (Rink, Phalet e Swyngedouw, 2008).

INTRODUZIONE

POCA ATTENZIONE SU ESCLUSIONE SOCIALE E FIDUCIA INTERPERSONALE

- **L'ESCLUSIONE SOCIALE E' STATA INDAGATA:**
 - In termini di integrazione degli immigrati nel paese ospitante (Gradstein & Schiff, 2006).
 - Come predittore della fiducia interpersonale, relativamente al comportamento antisociale (Twenge et al., 2007). Tuttavia, senza riscontro empirico.
- **LA FIDUCIA INTERPERSONALE:**
 - Gioca un ruolo centrale nel plasmare atteggiamenti negativi nei confronti di persone di diversi gruppi etnici (Rustenbach, 2010).
 - sia a livelli astratti, cioè fiducia generalizzata (Herrerros & Criado, 2009).
 - sia a livelli specifici, cioè verso gli stranieri (Chang & Kang, 2018).

Tuttavia, nessuno studio ha esaminato le potenziali connessioni tra i concetti di esclusione sociale e fiducia interpersonale in relazione all'emergere di sentimenti anti-immigrazione.

INTRODUZIONE

ESCLUSIONE SOCIALE

- L'**esclusione sociale** è un **processo complesso e multidimensionale** che può interessare **diversi ambiti della vita** delle persone (Levitas et al., 2007)
- Può implicare una **mancanza di diritti, beni e servizi**. Allo stesso tempo, può riguardare l'**impossibilità di intrattenere normali relazioni e attività sociali**.
- La **Bristol Social Exclusion Matrix** (B-SEM; Levitas, et al., 2007) e il **Social Exclusion Monitor** (SEM; Scutella, Wilkins, & Kostenko, 2009) hanno riassunto l'esclusione sociale in **tre domini principali**:
 - **Risorse** → economiche e materiali (ad es. reddito)
 - **Partecipazione** → supporto sociale, partecipazione sociale e politica
 - **Qualità di vita** → salute, benessere e soddisfazione di vita.

INTRODUZIONE

ESCLUSIONE SOCIALE

- La ricerca in psicologia sociale ha indagato gli effetti dell'esclusione sociale, producendo **risultati** talvolta **contrastanti**:
 - Porta a voler **creare nuovi legami** sociali e ad essere disposti a **cooperare** (Maner, et al., 2007; Twenge et al., 2007).
 - Porta ad essere **introversi, chiusi e antisociali** (Twenge et al., 2001; Baumister et al., 2005; Twenge et al., 2002).
- **DUE OBIETTIVI INTERCONNESSI:**
 - Costruzione e mantenimento di nuove relazioni.
 - Protezione dalla possibilità di essere rifiutati ed esclusi di nuovo.

LE PERSONE SOCIALMENTE ESCLUSE ADOTTANO UN **ATTEGGIAMENTO** CHE PUO' ESSERE DEFINITO IN TERMINI **DI SOSPETTO E DUBBIO** NEI CONFRONTI DEGLI ALTRI.

INTRODUZIONE

FIDUCIA INTERPERSONALE

- Il **sospetto sulle future interazioni sociali** può tradursi in uno **stato mentale più o meno cronico** noto come **fiducia interpersonale** (Rotter, 1980),
- La fiducia interpersonale rappresenta il **grado in cui un individuo ritiene che le altre persone si comporteranno in modo equo, etico e prevedibile.**

DUE MACRO APPROCCI ALLO STUDIO DELLA FIDUCIA INTERPERSONALE:

- **APPROCCIO NORMATIVO** (Uslaner, 2002):
 - La **fiducia dipende da aspetti ascritti** (valori e standard morali condivisi) che forniscono una visione generale della natura umana e delle aspettative comportamentali all'interno di una comunità.
- **APPROCCIO RAZIONALE** (Hardin, 2002):
 - La **fiducia dipende da aspetti acquisiti** (esperienze dirette e indirette di interazione sociale) che forniscono indicazioni su chi fidarsi o meno

OVERVIEW

ESCLUSIONE SOCIALE

la mancanza di:

- **supporto sociale**
- contatti con **amici e colleghi**
- **partecipazione** ad attività collettive e politiche
- **risorse** necessarie per soddisfare i propri bisogni
- **sistema sociale** e relazionale in grado di supplire a tali carenze



FIDUCIA INTERPERSONALE

- esperienze negative di interazione sociale (**approccio razionale**)
- violazione dei principi morali ascritti (**approccio normativo**)



sviluppare la **credenza** che le **persone** che sono parte di tale sistema sociale e relazionale **siano inaffidabili**



Tale **credenza** può giungere ad un **livello** più **astratto** e cristallizzarsi in una **visione diffusa delle persone in generale**

OVERVIEW

FIDUCIA INTERPERSONALE

- La **visione consolidata e generalizzata** degli **altri** come **inaffidabili** può rappresentare un **potente antecedente di atteggiamenti anti-immigrazione**
bassi livelli di fiducia possono favorire la percezione di:



ATTEGGIAMENTI ANTI-IMMIGRAZIONE

- maggiore distanza culturale
 - mancanza di fattori condivisi su cui fondare la fiducia.
 - differenze culturali insuperabili
- ↓
- valutare eventuali interazioni come imprevedibili e virare su un'anticipazione negativa delle potenziali conseguenze
 - maggiori probabilità di adottare atteggiamenti anti-immigrati

In sintesi, la percezione della **mancanza di fattori comuni su cui costruire la fiducia**, **amplificata dalla convinzione generalizzata** delle **persone** come **inaffidabili** derivante da **esperienze di esclusione**, potrebbe favorire **l'insorgere di sentimenti anti-immigrati**.

IPOSTESI DI RICERCA

Ci aspettavamo che:

- A. L'**esclusione sociale** potesse essere **negativamente correlata** alla **fiducia interpersonale**.
- B. La **fiducia interpersonale** fosse **negativamente associata** all'emergere di atteggiamenti **anti-immigrazione**.
- C. L'**esclusione sociale** potesse esercitare un **effetto diretto** sugli atteggiamenti **anti-immigrazione**.
- D. L'**esclusione sociale** potesse essere **indirettamente associata** ad atteggiamenti **anti-immigrazione** attraverso la **fiducia interpersonale**.
- E. Il **path di mediazione** previsto, sebbene con diverse sfumature, rimanesse **costante tra 23 paesi europei**.

METODO

PARTECIPANTI

Abbiamo esaminato i dati di un **campione rappresentativo della popolazione europea** utilizzando la **European Social Survey 8** (ESS Round 8, 2016):

- Il campione era composto da **44387 individui** (23351 donne, Mage = 49,14, SDage = 18,61) provenienti da **23 paesi dell'Unione Europea**.
- Educazione: 8,7% nessun titolo, 16,7% diploma di scuola media inferiore, 35,9% diploma di scuola media superiore, 14,2% titolo di studio avanzato, 24,4% laurea/titolo superiore.
- Lavoro: 52,3% occupati, 7,8% studenti, 5,1% disoccupati, 24,8% pensionati, 6,2% lavoratori domestici, 2,6% inabili al lavoro per malattia o disabilità.
- Importante ai fini dello studio, l'89,4% dei partecipanti era nativo del Paese per il quale ha partecipato al sondaggio.

METODO

MISURE

- **ESCLUSIONE SOCIALE:** 12 item ($M = .42$, $SD = .14$, $\alpha = .78$) declinati nelle tre dimensioni di **risorse** (es., reddito; $\alpha = .70$), **partecipazione** (sociale e politica; $\alpha = .64$) e **qualità della vita** (es., salute e benessere; $\alpha = .71$).
- **FIDUCIA INTERPERSONALE:** 3 item che indagavano la **visione generalizzata** delle **persone** come **inaffidabili** ($M = .54$, $SD = .19$, $\alpha = .76$).
- **ATTEGGIAMENTI ANTI-IMMIGRAZIONE:** 6 item declinati in due dimensioni relative a **politiche di gestione** dell'immigrazione e **minaccia percepita** ($M = .48$; $SD = .22$; $\alpha = .89$).
- **COVARIATE:** età; livello di istruzione; genere; orientamento politico; paese di nascita; appartenenza a un gruppo etnico minoritario; numero di persone che vivono regolarmente come componenti del nucleo familiare.

Tutte le misure sono state riscalate su un range di valori compreso tra 0 e 1.

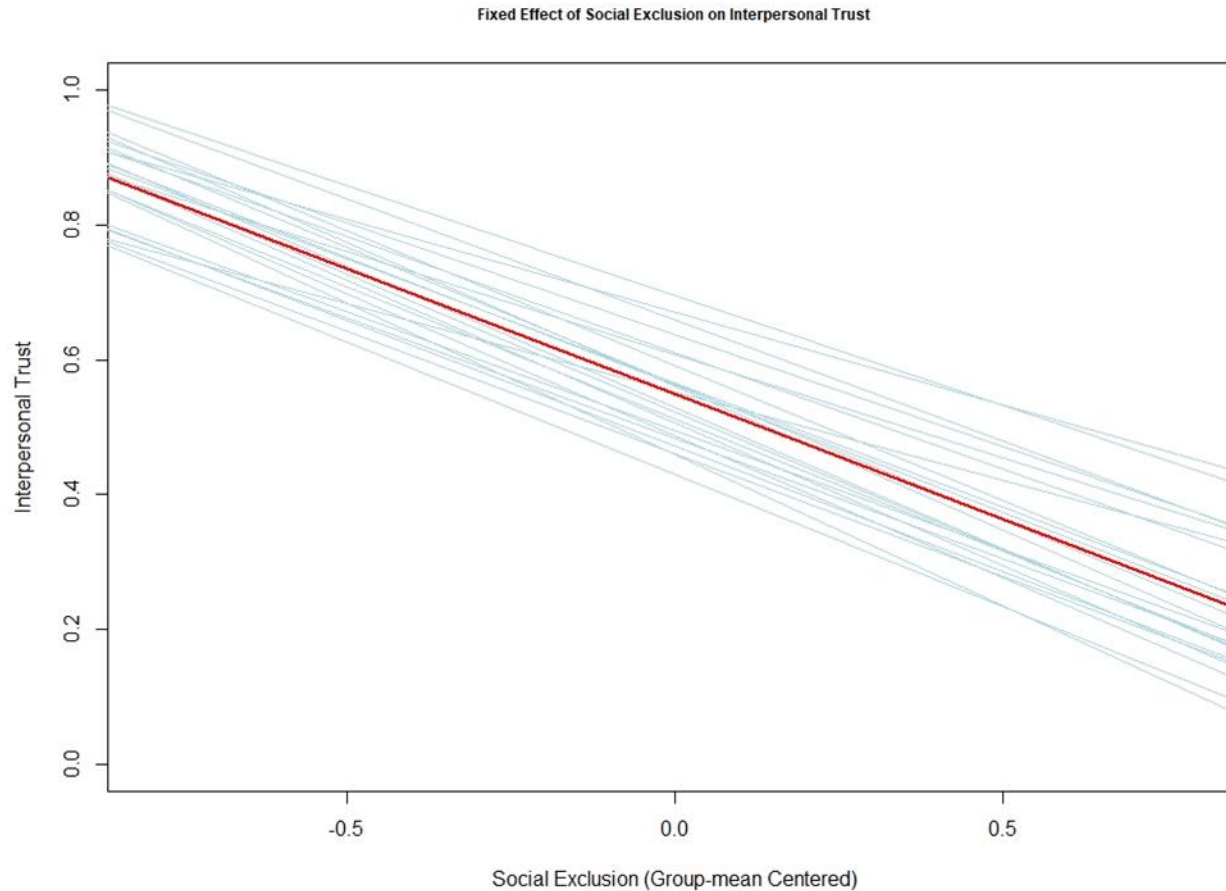
METODO

ANALISI DEI DATI

- Le ipotesi sono state testate con un modello di **mediazione multilivello 1-1-1**.
- Le analisi di mediazione multilivello considera la **struttura annidata dei dati**. **L'ordine gerarchico** è convenzionalmente indicato attraverso un **codice numerico che descrive il livello di misurazione di ciascuna variabile** (Bauer, Preacher, & Gill, 2006).
- Quando, come nel nostro caso, si è interessati ad un'analisi di mediazione in cui **tutte le variabili sono misurate al livello 1** (i.e., individui), e si deve tener conto della **dipendenza dei dati dalla struttura annidata** (i.e., Nazioni), si fa riferimento ad una **mediazione multilivello 1-1-1** (Rockwood, 2017).
- Tale analisi ci ha permesso di stimare **l'effetto indiretto medio all'interno delle nazioni, considerando** contemporaneamente **la variabilità casuale tra le nazioni** dei path di interesse.

RISULTATI

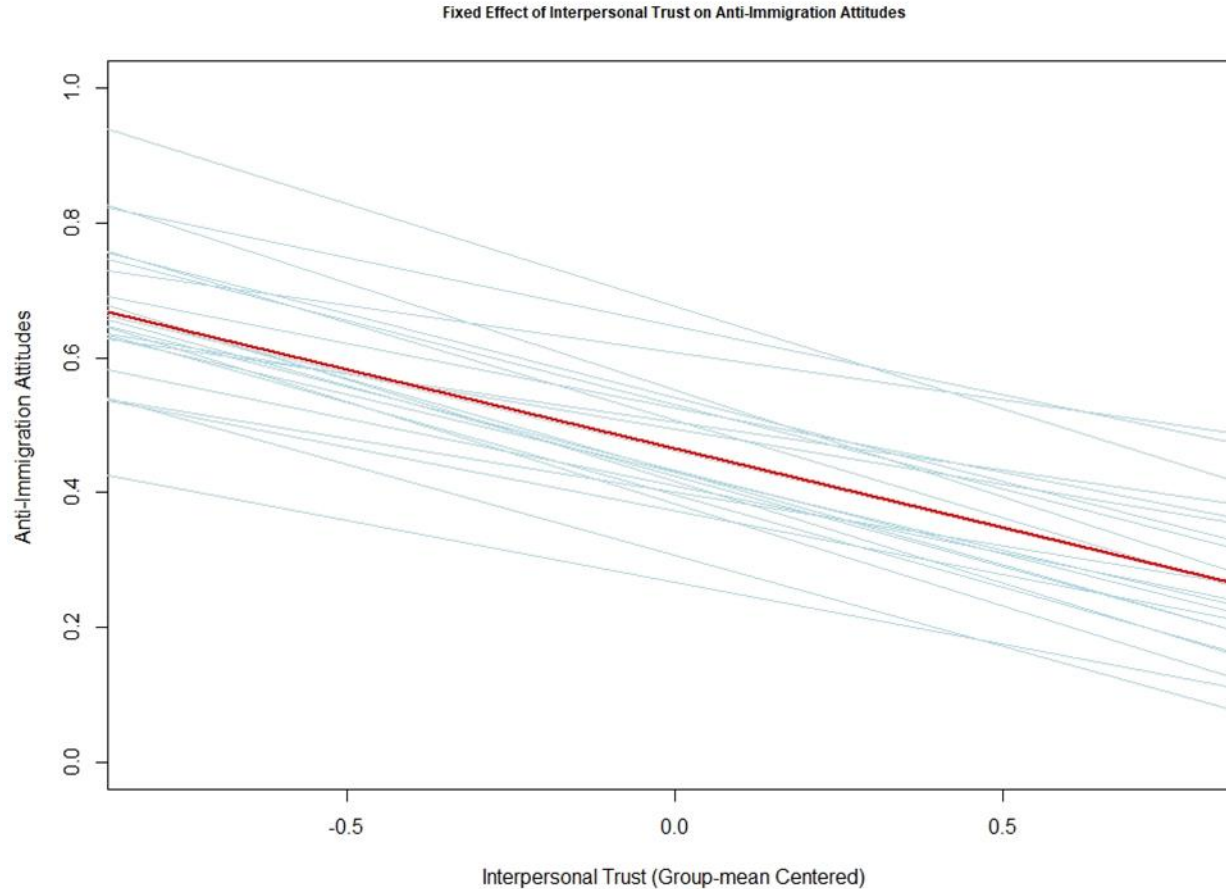
Effetto fisso dell'esclusione sociale sulla fiducia interpersonale



($B = -.37$, $SE = .014$, $t = -26.86$, $p < .001$, $95\%CI = -.3984, -.3442$)

RISULTATI

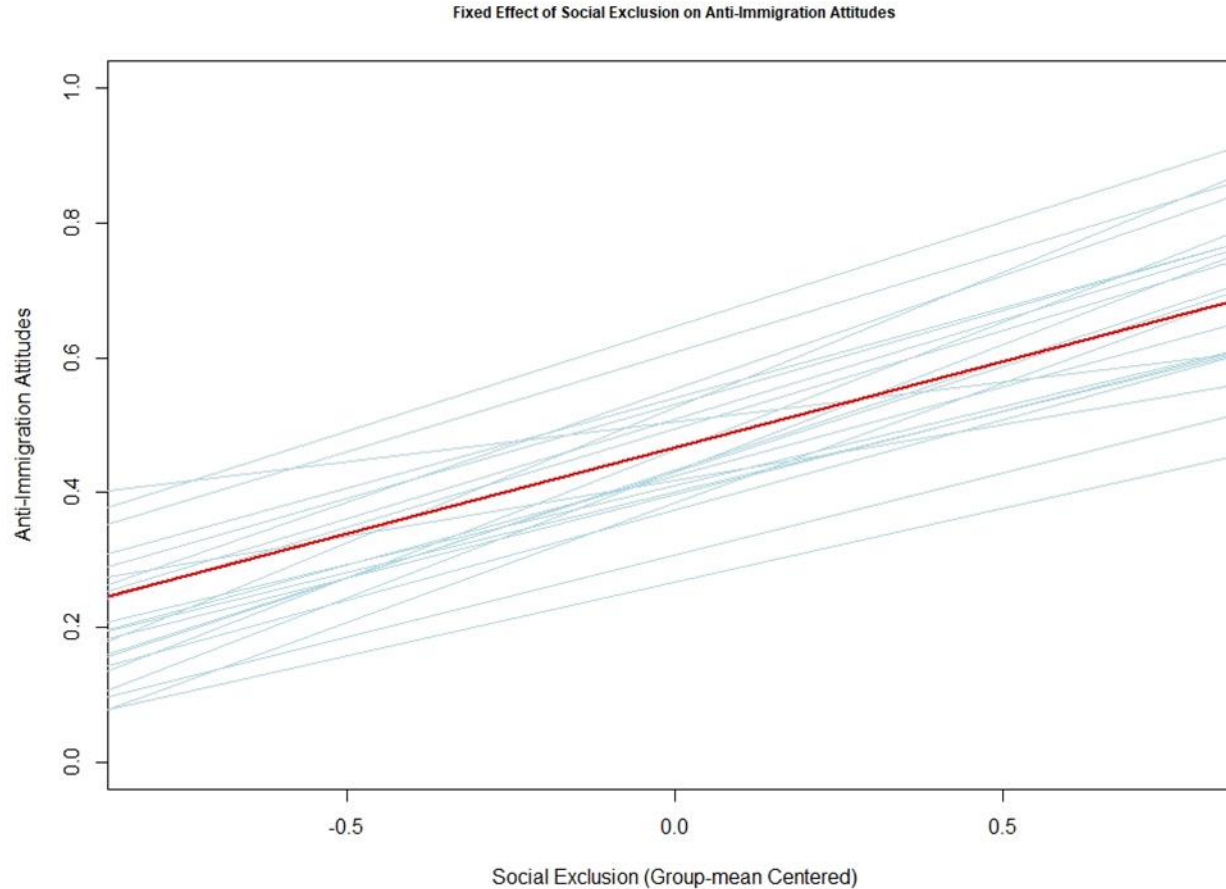
Effetto fisso della fiducia interpersonale sugli atteggiamenti anti-immigrazione



($B = -.23$; $SE = .014$; $t = -17.06$; $p < .001$; $95\%CI = -.2611, -.2073$)

RISULTATI

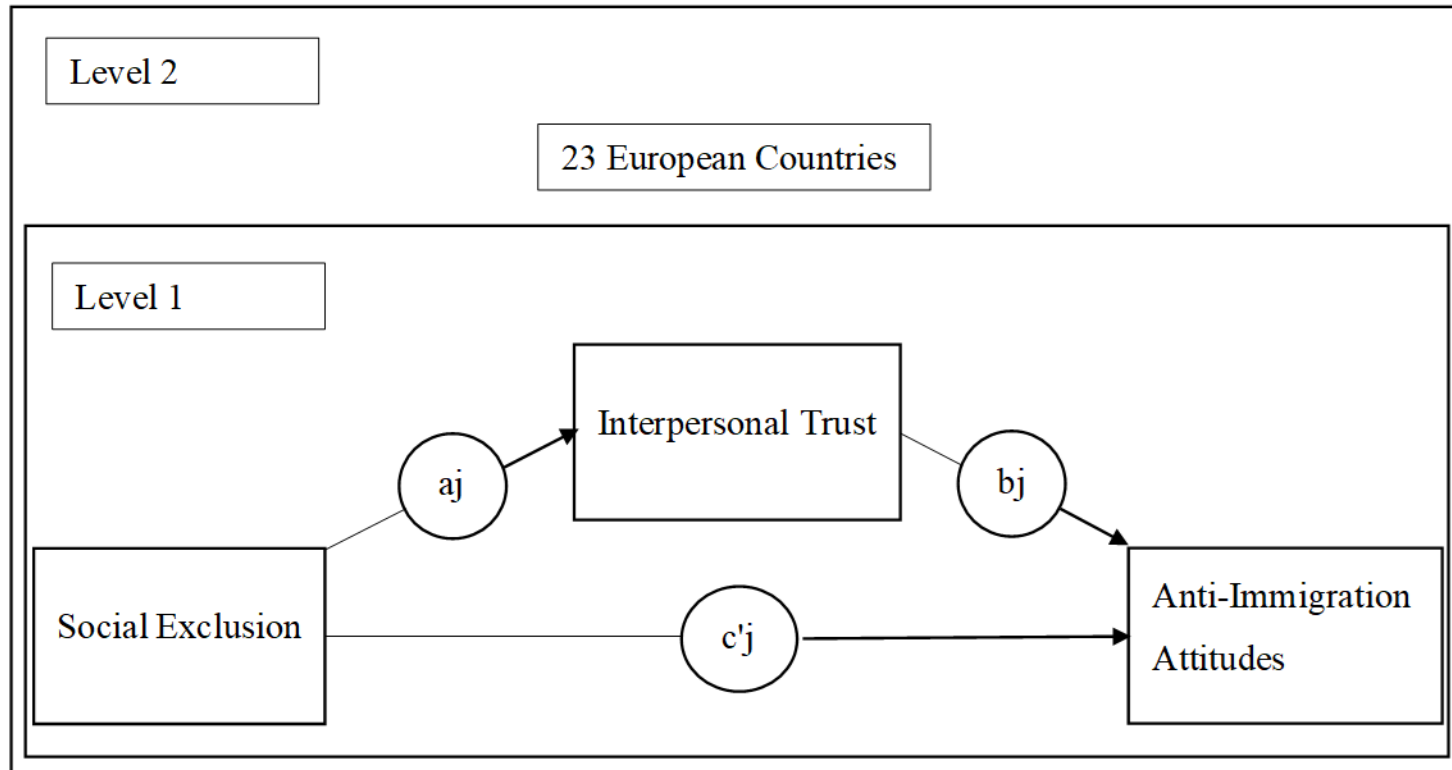
Effetto fisso dell'esclusione sociale sugli atteggiamenti anti-immigrazione



($B = .26$, $SE = .023$, $t = 11.33$, $p < .001$, $95\%CI = .2110, .2993$)

RISULTATI

Rappresentazione grafica del Modello di Mediazione Multilivello 1-1-1.



(INDIRECT EFFECT = .09, SE = .007, Z = 13.04, $p < .001$, MC95%CI = .0752, .1027)

RISULTATI

RILEVANZA PRATICA DEGLI EFFETTI FISSI

Parameters	$R^2_{(m)}$	r_{sp}	d	NNT
Path a	.022	.148	.30	5.95
Path b	.020	.141	.28	6.26
Path c'	.010	.100	.20	8.84

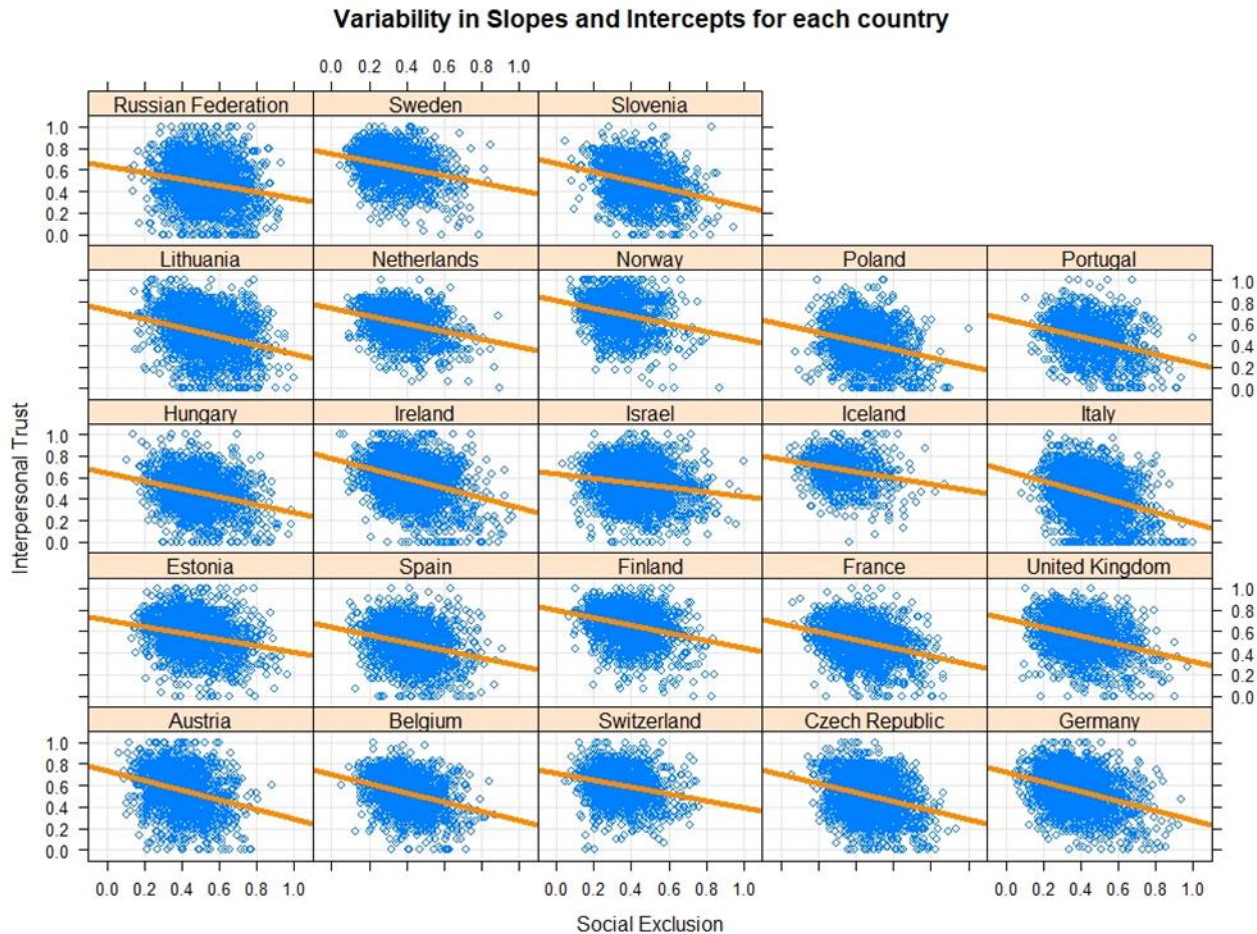
Facendo una **stima approssimativa** all'interno del campione in esame (**N = 44387**):

- Una diminuzione della **fiducia interpersonale** dovuta all'esperienza di **esclusione sociale** potrebbe riguardare circa **7.460 individui**.
- L'emergere di atteggiamenti **anti-immigrazione** a causa di una diminuzione della **fiducia** potrebbe coinvolgere circa **7.090 persone**.
- Considerando l'associazione diretta tra **esclusione sociale** e atteggiamenti **anti-immigrazione**, il numero di individui coinvolti potrebbe essere pari a **5.021**.

Se – con le dovute cautele – estendiamo queste stime all'intera popolazione europea, la rilevanza dei fattori indagati appare distintamente.

RISULTATI

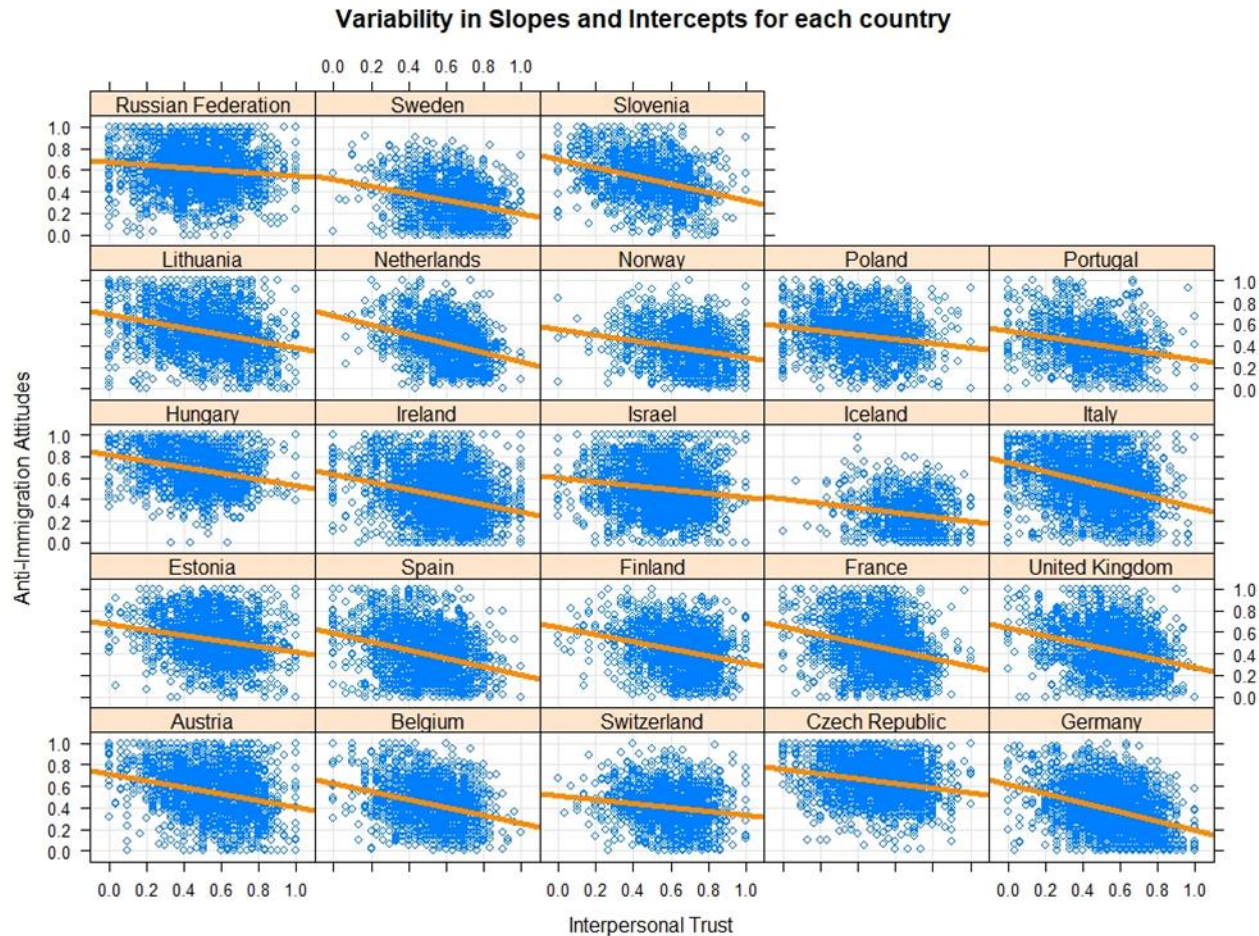
Random variability of Social Exclusion and Interpersonal Trust



(Intercept Trust = .005, SE = .002, Z = 3.31, p < .001, 95%CI = .0029, .0097)
(Slope Path a = .003, SE = .001, Z = 2.83, p = .005, 95%CI = .0015, .0061)

RISULTATI

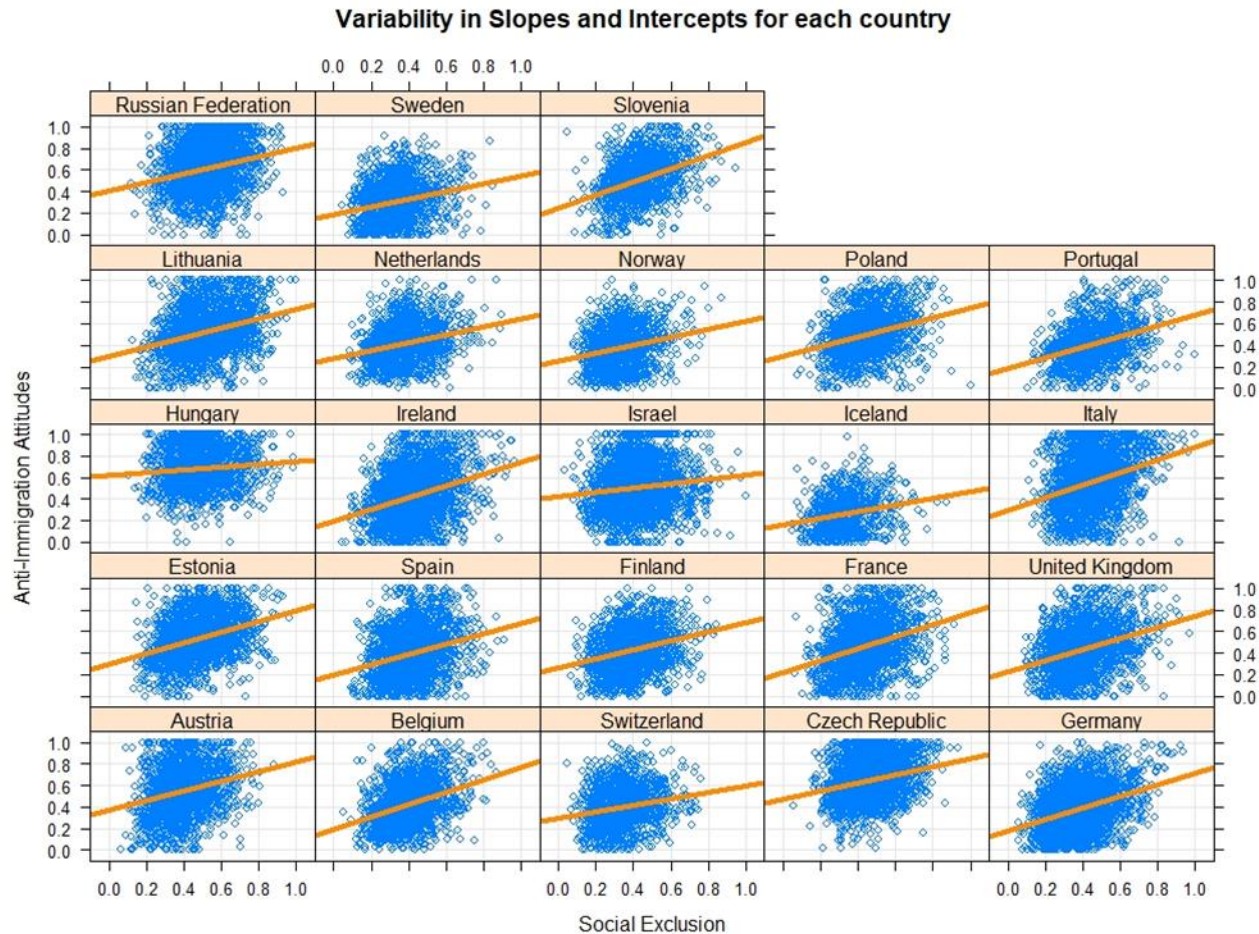
Random variability of Interpersonal Trust and Anti-Immigration



(Intercept Imm = .01, SE = .003, Z = 3.31, $p < .001$, 95%CI = .0056, .0183)
(Slope Path b = .004, SE = .001, Z = 3.01, $p = .003$, 95%CI = .0021, .0076)

RISULTATI

Random variability of Social Exclusion and Anti-Immigration



(Intercept Imm: $B = .01$, $SE = .003$, $Z = 3.31$, $p < .001$, $95\%CI = .0056, .0183$
(Slope Path $c' = .01$, $SE = .003$, $Z = 3.12$, $p = .002$, $95\%CI = .0056, .0198$)

DISCUSSIONE

Il presente studio evidenzia che:

- **L'esclusione sociale** vissuta dai nativi può rappresentare un **antecedente** della comparsa di **atteggiamenti negativi** nei confronti degli **immigrati**.
- Esclusione sociale come costrutto multidimensionale, fornisce una **prospettiva integrata** che unisce le evidenze esistenti circa la **rilevanza dei fattori economici, culturali e sociali** come antecedenti atteggiamenti anti-immigrati.
- I sentimenti di **fiducia** interpersonale generalizzata si confermano un **antecedente rilevante** degli **atteggiamenti anti-immigrati**.
- Una **sfiducia generalizzata media** l'associazione tra **esclusione sociale** e **atteggiamenti anti-immigrati** e che tale path era costante **in 23 paesi europei**.

Ciò può **disambiguare i risultati contrastanti** emersi in letteratura: l'esperienza di **esclusione** porta ad essere riluttanti ad esporsi al rischio di essere nuovamente feriti. Tale **mancaza di fiducia** verso gli altri favorisce una **valutazione negativa** di **persone sconosciute** che possono avere **valori e standard** percepiti **distanti**.



GRAZIE PER L'ATTENZIONE

Pellegrini, V., De Cristofaro, V., Salvati, M., Giacomantonio, M., & Leone, L. (2021). Social Exclusion and Anti-Immigration Attitudes in Europe: The mediating role of Interpersonal Trust. *Social Indicators Research*, 155(2), 697-724.

Dipartimento di Psicologia dei Processi di Sviluppo e Socializzazione, Sapienza Università di Roma