

Albo RePRISE

Analisi dati iscritti (gennaio 2021)



SAPIENZA
UNIVERSITÀ DI ROMA

27 Gennaio 2021

RePRISE

- Registro digitale di esperti per la valutazione scientifica della ricerca italiana del MUR (<https://reprise.cineca.it/>), per:
 - **Valutazioni tecnico-scientifiche di:**
 - progetti di ricerca di competenza del Ministero, ivi inclusi, oltre ai PRIN, i PON, progetti FISR
 - **Composizione dei Comitati di Selezione (bando PRIN 2020)**

Iscriversi a RePRISE

- L'iscrizione dei docenti e dei ricercatori di Sapienza all'Albo Reprise, rappresenta un passo molto importante verso:
 - l'effettiva creazione di un **Ecosistema per la Ricerca di Sapienza**
 - garantire la **opportuna rappresentatività di Sapienza** all'interno del sistema ricerca nazionale
- Il registro è articolato secondo le **diverse tipologie di attività**:
 - **Ricerca di base**
 - Ricerca industriale competitiva e per lo sviluppo sociale
 - Diffusione della cultura scientifica
 - Valutazione economico-finanziaria e revisione amministrativo-contabile

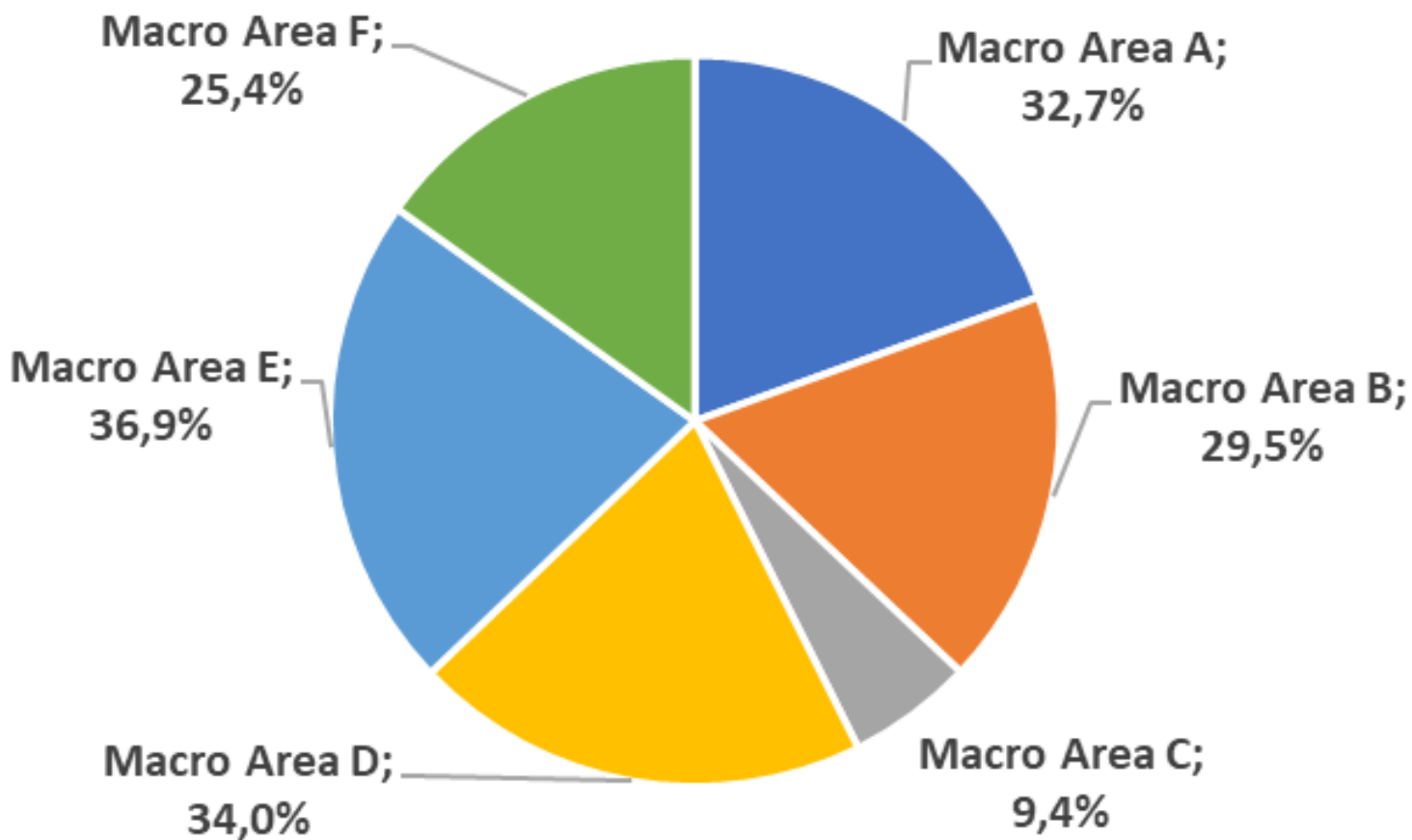
Iscriversi a RePRISE

- Criteri per l'inserimento nel Registro
 - Sezione **«Ricerca di base»** è riservata solo ai **docenti e ai ricercatori appartenenti ai ruoli degli atenei o degli enti di ricerca pubblici** (nazionali o non) o controllati da soggetti pubblici, o in pensione come dipendenti degli stessi enti (art. 5 comma 2 del Regolamento).
 - **Per le altre sezioni**, l'esperto viene inserito nel Registro nel caso in cui siano **soddisfatti i criteri indicati nell'art. 5 del Regolamento**. In caso di mancato superamento dei criteri, la domanda trasmessa verrà esaminata dal CNGR

L'adesione di Sapienza a RePRISE (gennaio 2021)

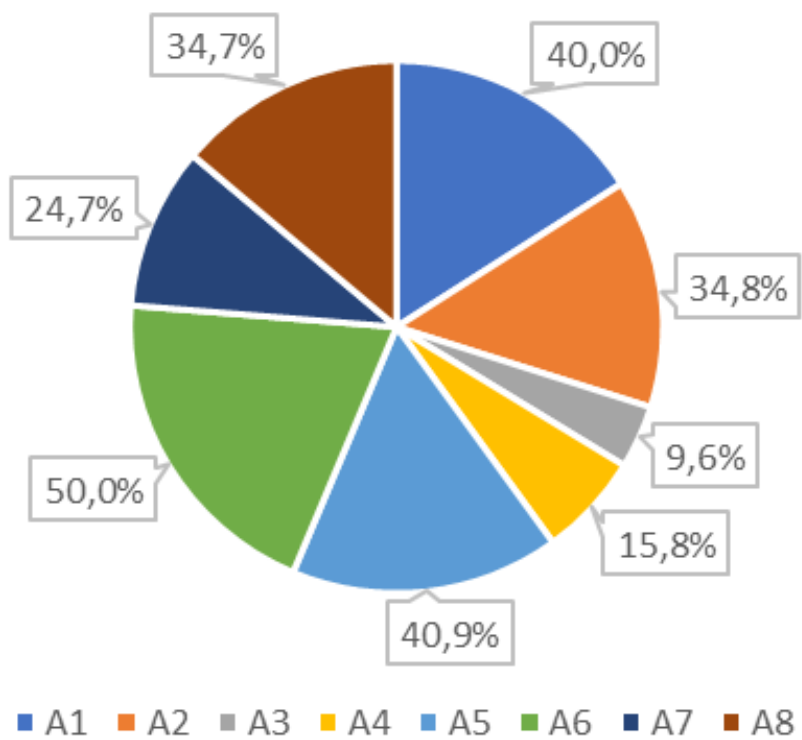
- Censimento degli iscritti a RePRISE a gennaio 2021
- I dati estratti dal data-base – **sezione «Ricerca di base»**
 - Per Macro-Area
 - Per Dipartimento: inviati ai singoli Direttori
- **Percentuale di adesione a RePRISE (su Ateneo): 27,5%**

Iscritti RePRISE per Macro Area Sapienza



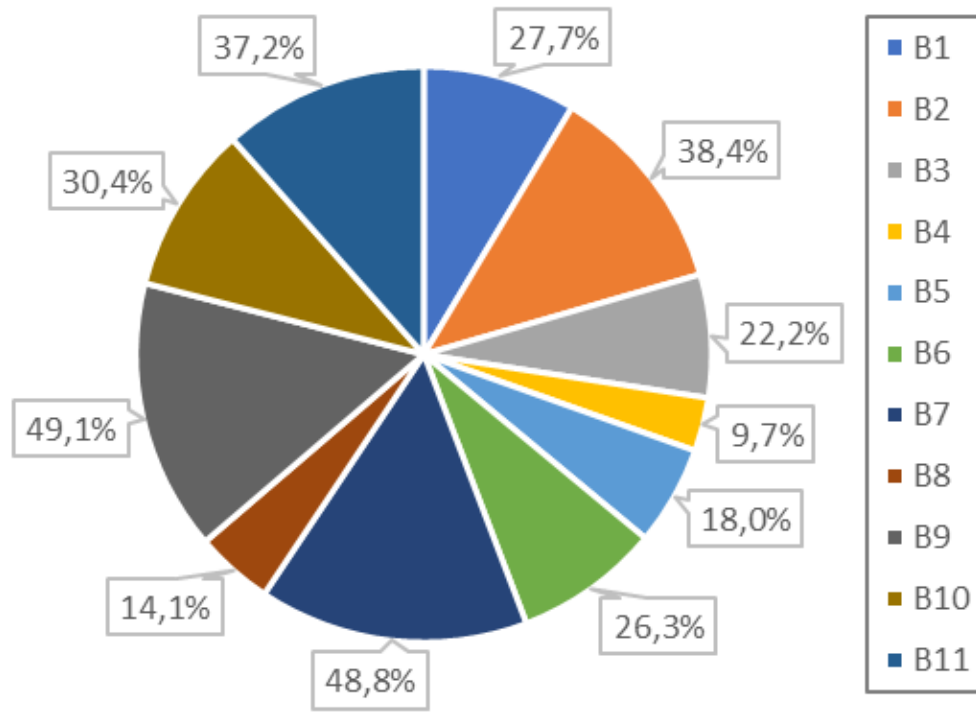
Le percentuali sono espresse rispetto al no. di docenti e ricercatori di ciascuna macroarea

Dipartimenti Macroarea A

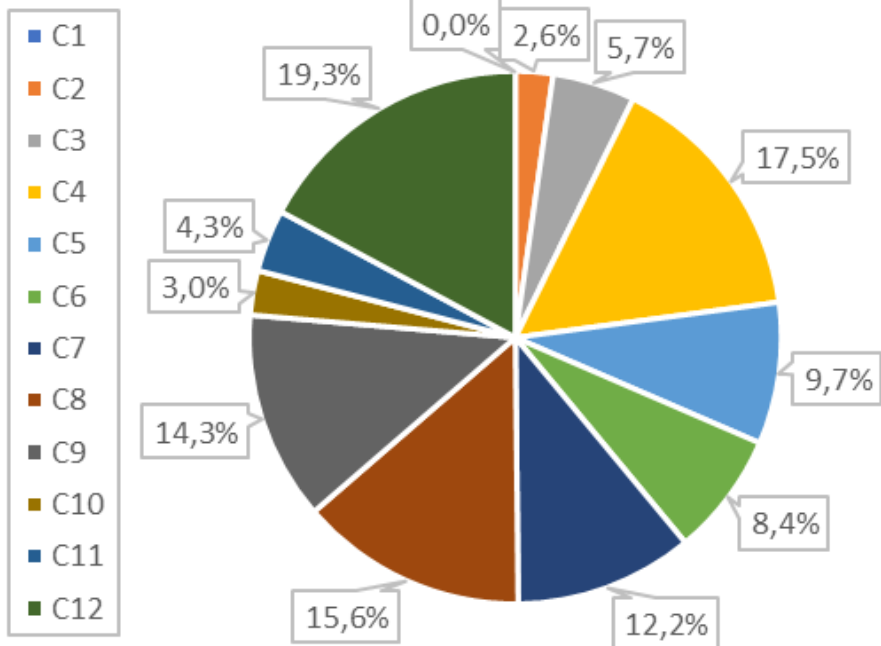


Le percentuali sono espresse rispetto al no. di docenti e ricercatori di ciascun dipartimento

Dipartimenti Macroarea B

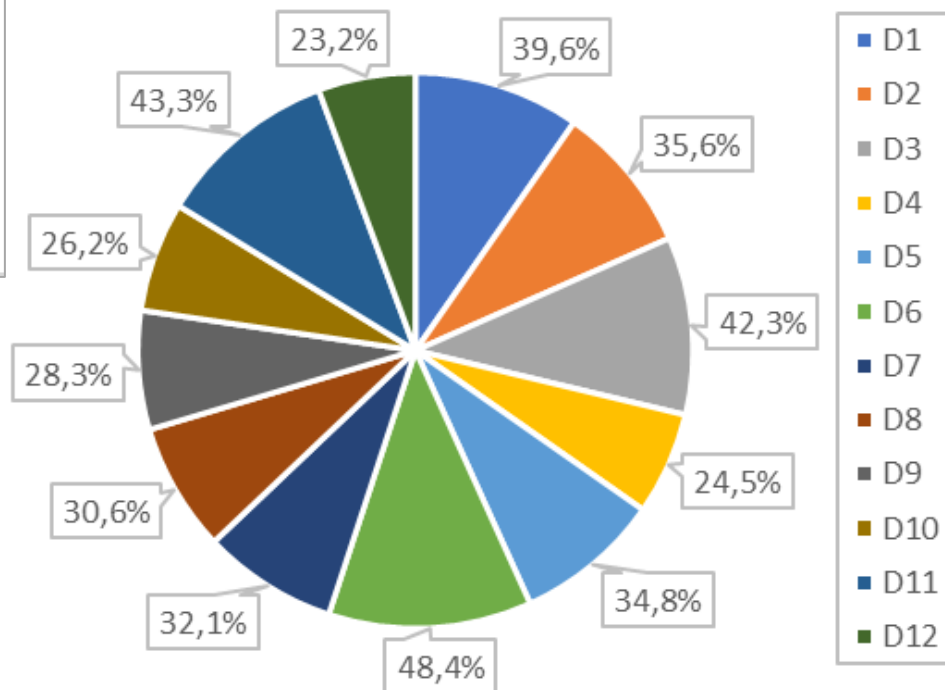


Dipartimenti Macroarea C

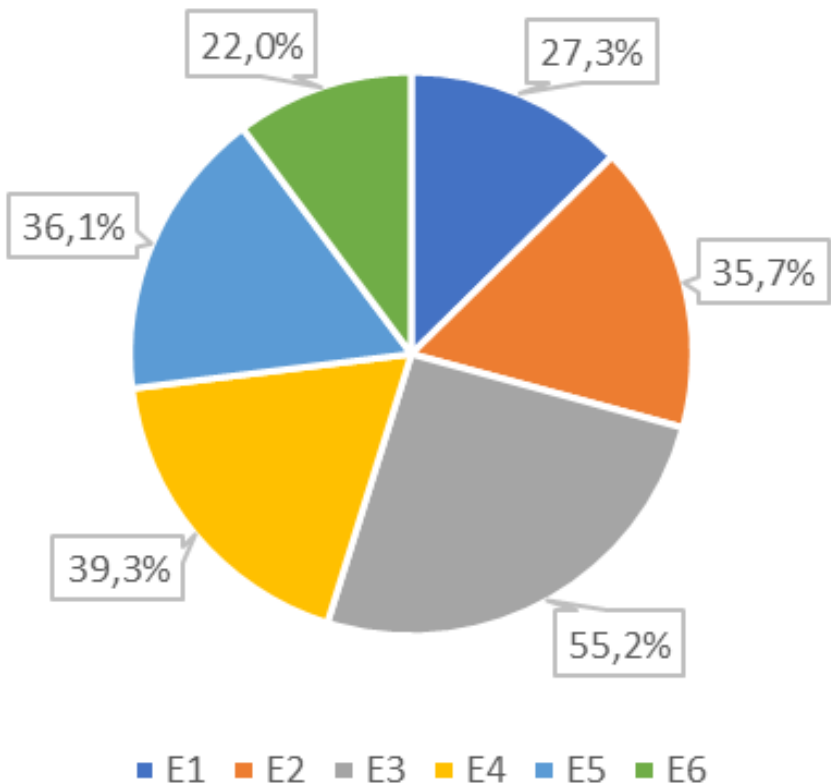


Le percentuali sono espresse rispetto al no. di docenti e ricercatori di ciascun dipartimento

Dipartimenti Macroarea D

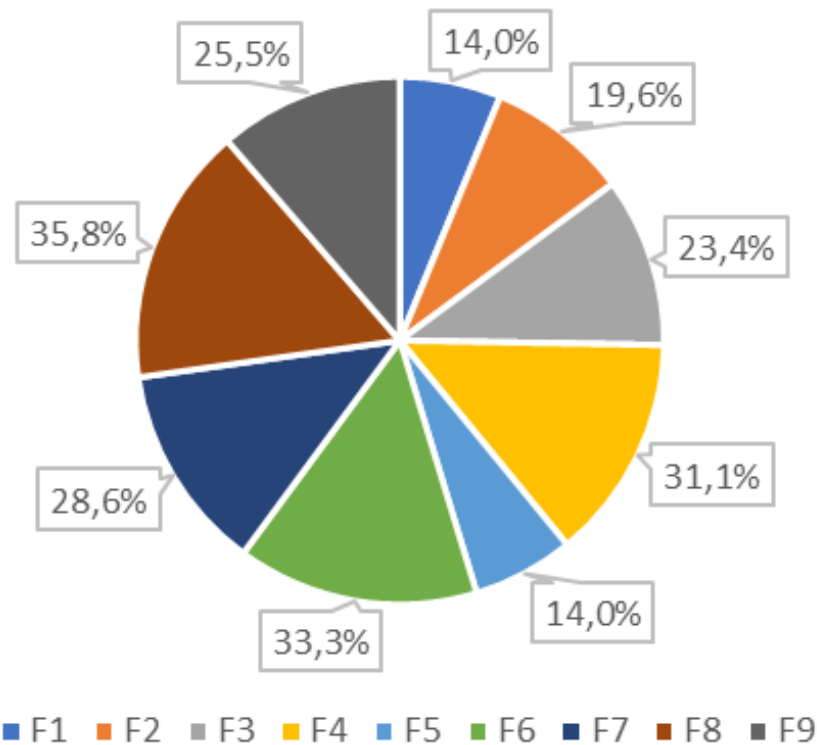


Dipartimenti Macroarea E



Le percentuali sono espresse rispetto al no. di docenti e ricercatori di ciascun dipartimento

Dipartimenti Macroarea F



Si ringraziano:

- Dr. Massimo Ralli, Delegato per i «Dati e Strumenti Digitali per la Ricerca»
- D.ssa Andrea Riccio, Capo Ufficio «Progetti Strategici di Ricerca e Valutazione»
- Dr. Ciro Franco, Capo Ufficio «Promozione e Servizi di Supporto per le Iniziative di Ricerca»



SAPIENZA
UNIVERSITÀ DI ROMA