



***Percorso
formativo 2.0***

**L'UNIVERSITÀ
DIGITALE
A PORTATA
DI MANO**

smart_educu

Presentazione Percorso formativo da parte dello studente

Presentazione del Percorso formativo

Lo studente, accedendo alla propria area riservata, avrà la possibilità di visualizzare il riepilogo dei piani di studi attivi per ogni carriera.

Lo studente per procedere con la creazione di un nuovo Percorso formativo, potrà farlo sia lato Web attraverso il portale studente, oppure attraverso la App Mobile. P

Per inserirne uno nuovo, clicca sul pulsante apposito sulla destra, come mostrato in figura.



Figura 1- Presentazione Percorso formativo lato studente

Lo studente potrà procedere con la creazione di un nuovo Percorso formativo attraverso la App Mobile come illustrato nello screen shot successivo (Figura 2):



Figura 2 - Proposta attraverso App di un nuovo Percorso formativo

Scelta del curriculum

Lo studente, qualora il suo percorso di laurea preveda più curriculum, ha la possibilità di selezionare dal menu a tendina il *Curriculum* di suo interesse (Figura 3):

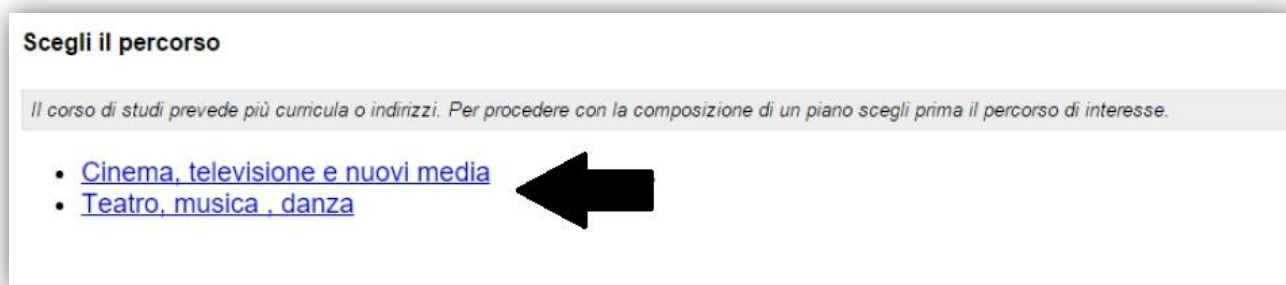


Figura 3 - Scelta del curriculum lato Web Portale Studente

Lo studente, avrà la possibilità di selezionare il curriculum di interesse¹⁹, tramite App mobile (Figura 4).



Figura 4 Scelta del curriculum lato App Mobile

¹⁹ Attraverso la App mobile sarà possibile scorrere la lista dei curriculum presenti.

Opzioni insegnamenti obbligatori

La nuova release del Percorso formativo 2.0 darà allo studente la possibilità di visualizzare gli insegnamenti obbligatori all'interno del loro percorso formativo con una nuova veste grafica e anche in inglese (Figura 5).

Lo studente avrà la possibilità di visualizzare gli insegnamenti per:

- Codice
- Insegnamento/attività²⁰
- Crediti
- Attività²¹
- Settore Scientifico Disciplinare

Insegnamenti obbligatori Devi scegliere tutti gli insegnamenti qui proposti fino al raggiungimento di 72 crediti.			✓		Gruppo completato	
Codice	Insegnamento/Attività	Crediti	Attività	Settore Sc.	Sost.	
✓ 20702641	ESTETICA DEL CINEMA E DEI MEDIA 12 cfu e 300 ore aula in B Musica e spettacolo, tecniche della moda e delle produzioni artistiche L-ART/06 - L-3	12	B	L-ART/06	-	
✓ 20702653	TEORIE DELL'ARTE E DELL'ESPERIENZA ESTETICA 6 cfu e 36 ore aula in B Discipline artistiche, semiologiche e socio-antropologiche M-FIL/04 - L-3	6	B	M-FIL/04	17/06/2015 esito: 25/30	
✓ 20702970	STORIA DELL'ARTE CONTEMPORANEA 6 cfu e 36 ore aula in B Discipline storico-artistiche L-ART/03 - L-3	6	B	L-ART/03	-	
✓ 20706080	SOCIOLOGIA DELLA COMUNICAZIONE 6 cfu e 36 ore aula in A Discipline sociologiche, psicologiche e pedagogiche SPS/08 - L-3	6	A	SPS/08	03/02/2015 esito: 30/30	
✓ 20706081	SOCIOLOGIA DEI MEDIA 6 cfu e 36 ore aula in A Discipline sociologiche, psicologiche e pedagogiche SPS/08 - L-3	6	A	SPS/08	-	
✓ 20709103	STORIA DEL CINEMA 1 6 cfu e 36 ore aula in B Musica e spettacolo, tecniche della moda e delle produzioni artistiche L-ART/06 - L-3	6	B	L-ART/06	17/02/2015 esito: 27/30	
✓ 20709104	STORIA DEL CINEMA 2 6 cfu e 36 ore aula in B Musica e spettacolo, tecniche della moda e delle produzioni artistiche L-ART/06 - L-3	6	B	L-ART/06	16/02/2015 esito: 22/30	
✓ 20702626	STORIA CONTEMPORANEA 6 cfu e 36 ore aula in A Discipline storiche M-STO/04 - L-3	6	A	M-STO/04	-	
✓ 20702648	STORIA DELLA MUSICA 6 cfu e 36 ore aula in B Musica e spettacolo, tecniche della moda e delle produzioni artistiche L-ART/07 - L-3	6	B	L-ART/07	29/09/2015 esito: 25/30	
✓ 20705078	TEATRO E CULTURE DELLA PERFORMANCE 12 cfu e 72 ore aula in B Musica e spettacolo, tecniche della moda e delle produzioni artistiche L-ART/05 - L-3	12	B	L-ART/05	-	
Selezionati		72				

Figura 5 - Insegnamenti Obbligatori

Lo studente grazie all'App mobile avrà la possibilità di visualizzare le stesse informazioni fornite dal portale Web (Figura 6):

²⁰ Sarà possibile visualizzare la denominazione dell'insegnamento in Italiano o Inglese, corredato dal numero di CFU e ore relative all'erogazione. Inoltre nella riga relativa all'insegnamento sarà possibile visualizzare anche la tipologia di attività.

²¹ Descrizione dell'attività es. A –Attività di base; B – Attività caratterizzanti; C- Attività affine e integrative ecc.

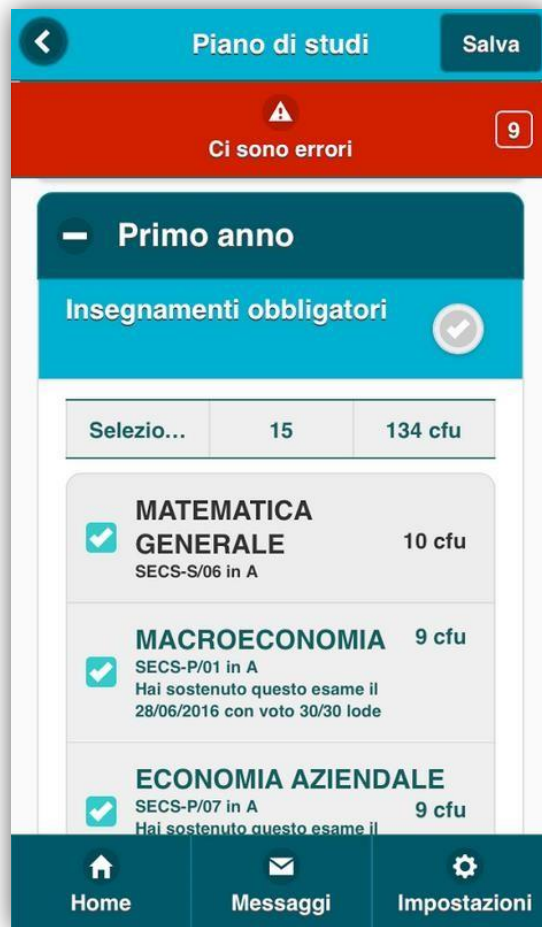


Figura 6 - Insegnamento obbligatori App

Opzioni di Insegnamenti gruppi opzionali

Lo studente avrà la possibilità di selezionare in modo pratico e veloce gli insegnamenti presenti all'interno dei gruppi opzionali. In caso di gruppo opzionali tra più insegnamenti, lo studente avrà la possibilità di selezionare quello desiderato inserendo un semplice flag (Figura 7):

CINEMA, TELEVISIONE E NUOVI MEDIA Orientamento unico PERCORSO CINEMA - ATTIVITA' DI BASE				Gruppo completato	
Devi scegliere un insegnamento fino al raggiungimento di 6 crediti.					
Codice	Insegnamento/Attività	Crediti	Attività	Settore Sc.	Sost.
<input checked="" type="checkbox"/> 20702965	LETTERATURA FRANCESE 6 cfu e 36 ore aula in A Discipline linguistiche e letterarie L-LIN/03 - L-3	6	A	L-LIN/03	-
<input type="checkbox"/> 20702965	MOVIMENTI E SCRITTORI NELLA LETTERATURA ITALIANA DEL NOVECENTO 6 cfu e 36 ore aula in A Discipline linguistiche e letterarie L-FIL-LET/11 - L-3	6	A	L-FIL-LET/11	-
Selezionati		6			

Figura 7 - Opzioni di Insegnamenti all'interno di un gruppo opzionale

Lo studente avrà la possibilità anche attraverso la App messa a sua disposizione di selezionare attraverso il flag, l'insegnamento tra quelli a scelta di suo interesse (Figura 8):



Figura 8 – Opzioni di Insegnamenti all' interno di un gruppo opzionale per App

Controllo Conformità del piano ABC

Il portale Percorso formativo 2.0 messo a disposizione agli studenti, mette a disposizione un Controllo ABC, che segue lo studente in tutte le fasi di compilazione del proprio Percorso formativo, sia lato portale studente e sia attraverso la App. In caso di errori, tramite il Controllo ABC si potranno verificare le anomalie ancora presenti e attraverso il link “suggerimenti” risolverle (Figura 13):



Figura 13 - Controllo ABC con suggerimenti lato Web

Lo stesso controllo è possibile effettuarlo lato App. Lo studente avrà la possibilità di verificare la conformità del piano (Figura 14):

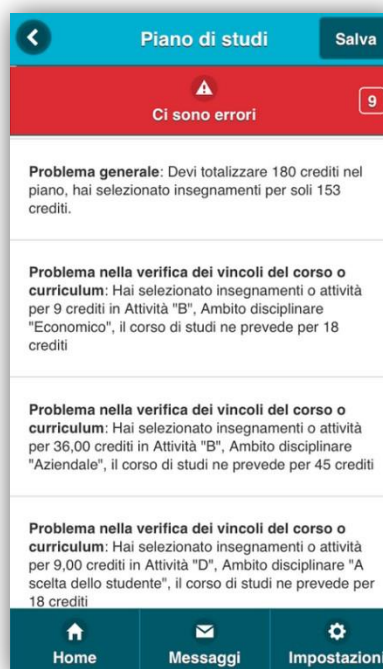


Figura 14 - Controllo ABC con suggerimenti lato App

Inoltre, tutte le attività didattiche già sostenute all'interno della carriera devono essere incluse all'interno del Percorso formativo. In alto a destra è presente un contatore che consente di visualizzare i crediti selezionati.

Se la compilazione del Percorso formativo è corretta, sarà possibile inviare il piano alla segreteria didattica del proprio dipartimento di appartenenza tramite il tasto funzionale "Invia ora il piano" (Figura 15):



Figura 15 - Invio del Percorso formativo

Lo studente anche attraverso la App, avrà la possibilità di inviare il piano una volta formalmente corretto. La App, una volta verificata la correttezza del piano ci darà la possibilità di sottometterlo per la approvazione da parte della segreteria didattica del dipartimento di appartenenza (Figura 16):

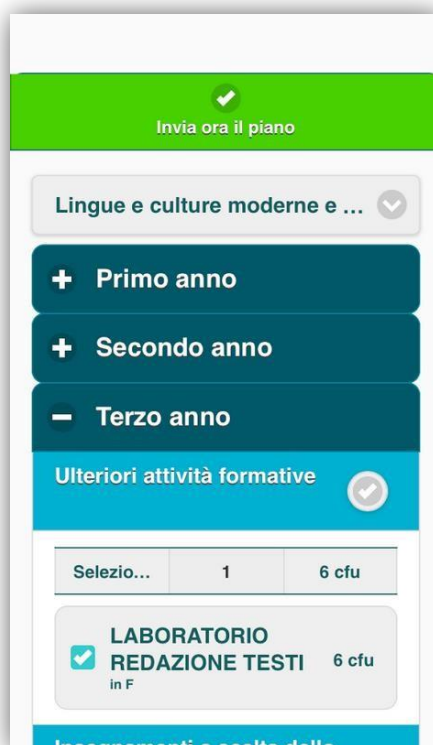


Figura 16 - Invia ora il piano lato App