



SAPIENZA
UNIVERSITÀ DI ROMA

SIAD – Percorsi Formativi

Manuale Studenti

Versione 11 novembre 2011

Questo manuale descrive la componente **Percorsi Formativi** del SIAD (Sistema Integrato di Ateneo per la Didattica) che viene utilizzata dallo studente per sottoporre alla valutazione delle competenti strutture didattiche la **propria proposta di percorso formativo**, cioè l'elenco delle attività formative che intende sostenere per conseguire la laurea o la laurea magistrale.



*In presenza di un percorso formativo approvato dalla competente struttura didattica lo studente potrà prenotarsi **a tutti gli esami previsti dal proprio percorso formativo, purché non ancora sostenuti e coerenti con i vincoli didattici** (anno di iscrizione, propedeuticità, ecc). **I vincoli didattici si applicano anche agli insegnamenti a scelta dello studente**: se ad esempio un insegnamento a scelta è stato collocato dallo studente nel proprio percorso formativo al terzo anno, il relativo esame può essere sostenuto solo dopo l'avvenuta iscrizione al terzo anno di corso.*



*In mancanza di un percorso formativo approvato dalla competente struttura didattica lo studente potrà prenotarsi **ai soli esami obbligatori previsti dal proprio manifesto, purché non ancora sostenuti e coerenti con i vincoli didattici** (anno di iscrizione, propedeuticità, ecc).*



Sommario

1.	Il percorso formativo dello studente.....	3
1.1	Come accedere tramite INFOSTUD alla compilazione del percorso formativo.	3
2.	Percorsi formativi suggeriti dalla struttura didattica.....	7
3.	Percorsi formativi creati dallo studente.....	8
4.	Creazione di un percorso formativo curriculare.....	9
4.1	Selezione degli insegnamenti “ <i>A scelta dello studente</i> ”.....	12
4.2	Insegnamenti preapprovati a scelta dello studente.	15
5.	Creazione di un percorso formativo Individuale.....	16
6.	Sostituzione di insegnamenti obbligatori.....	17
7.	Controllo di correttezza del percorso formativo.....	18
8.	Componenti della toolbar.....	21



1. Il percorso formativo dello studente

Il percorso formativo dello studente è l'elenco delle attività formative che egli intende sostenere per conseguire la laurea. Il percorso formativo deve essere totalmente conforme a quanto previsto dal Manifesto degli studi relativo al corso di studio cui lo studente è iscritto (**Manifesto di riferimento** dello studente). Il Manifesto è parte integrante del Regolamento didattico del corso di studio, approvato dagli organi istituzionali dell'Ateneo e in sede ministeriale.

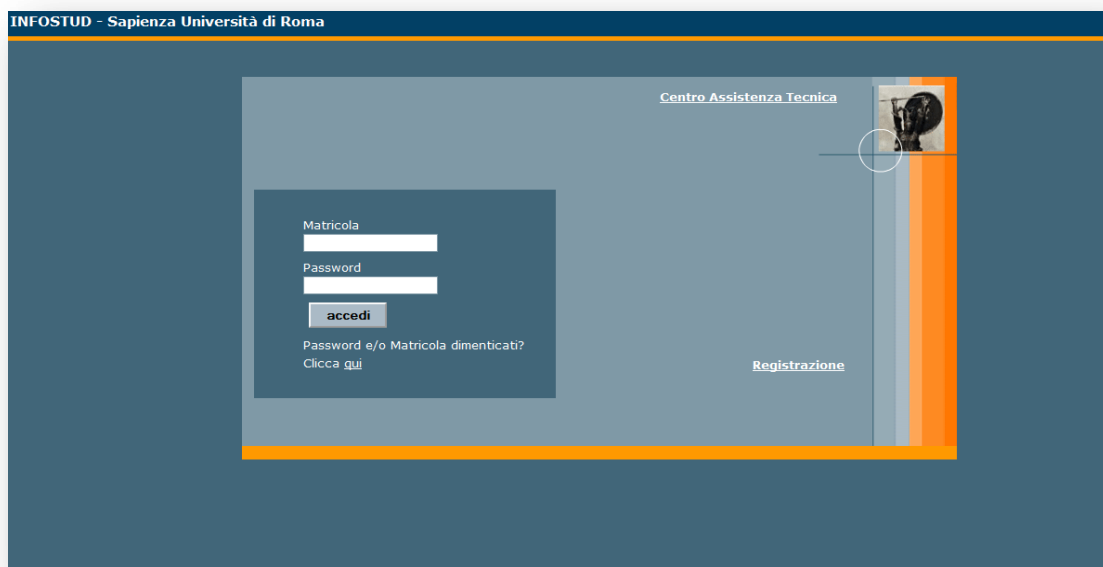
Attraverso la componente Percorsi Formativi lo studente opera le proprie scelte, nell'ambito delle possibilità previste dal Manifesto, e le sottopone alla struttura didattica per la valutazione.



Al termine del procedimento lo studente ottiene un percorso formativo che è coerente sia col proprio manifesto di riferimento che col relativo regolamento didattico, dunque formalmente corretto.

1.1 Come accedere tramite INFOSTUD alla compilazione del percorso formativo.

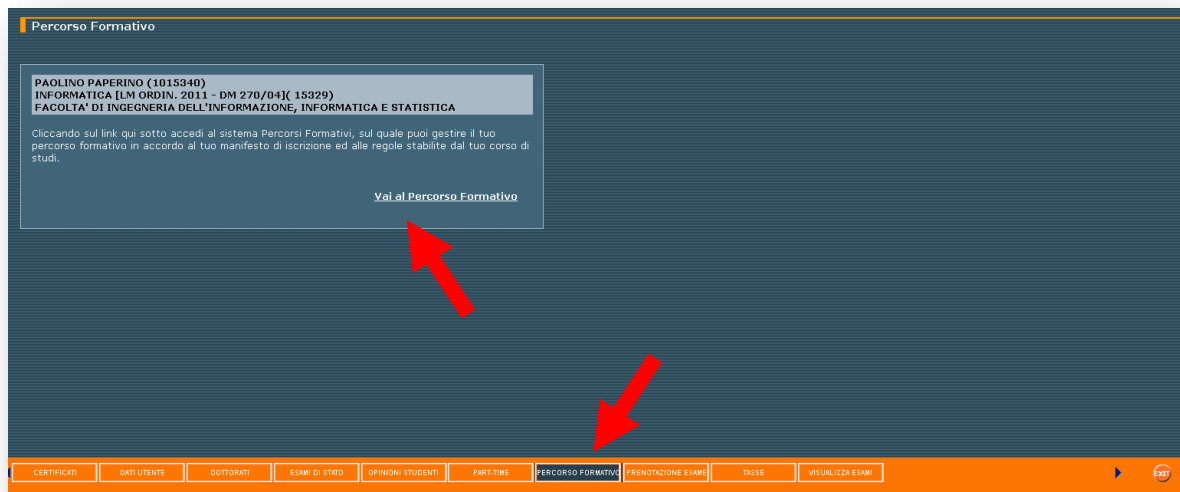
Lo studente per accedere alla compilazione del proprio percorso formativo deve effettuare l'accesso **tramite la propria pagina personale di INFOSTUD**: <https://stud.infostud.uniroma1.it>





Una volta inseriti i parametri di accesso (matricola e password) si accede alla pagina personale del sistema informativo della SAPIENZA Università di Roma. Lo studente ha a disposizione, nella parte bassa della pagina, una barra degli strumenti contenente vari pulsanti. Per poter procedere con la compilazione del percorso formativo bisogna premere il pulsante “**Percorso Formativo**”.

Fatto ciò, qualora la situazione amministrativa dello studente sia in regola, lo studente può procedere alla effettiva compilazione del proprio percorso formativo tramite il link “*Vai al Percorso formativo*” che appare nella pagina.



Lo studente viene quindi trasferito nella componente Percorsi Formativi vera e propria, nella quale gli viene presentata una finestra dove può:

- aderire ad uno dei percorsi formativi suggeriti dalla struttura didattica, nel caso essa abbia optato per tale possibilità;
- creare un percorso formativo curriculare o individuale;
- aprire qualunque percorso formativo salvato in bozza per modificarlo;
- visualizzare il percorso formativo già sottomesso (non più modificabile).

Lo studente potrà salvare i propri percorsi formativi, anche più d'uno, “*in Bozza*” senza alcun limite al numero di percorsi formativi salvati o al numero di salvataggi di ciascun percorso. Il sistema conserva tutti i percorsi formativi salvati. E' possibile eliminare i percorsi formativi sui quali non si intenda più operare.



Nella finestra iniziale è sempre presente il collegamento ipertestuale “*Compila un nuovo percorso formativo*”, che serve per avviare la creazione di un percorso formativo proposto dallo studente.

The screenshot shows the 'PIANI DI STUDIO 2011' interface. At the top, there is a header with the 'smart_edu' logo and the title 'PIANI DI STUDIO 2011'. Below the header, a navigation bar contains 'My GOMP' and 'Piani di Studio'. The main content area is titled '» Elenco dei piani di studio in bozza o già presentati'. It displays student information: 'Studiante DEMO DEMO', 'Matricola 7eac1f1e-d257-4960-84d1-c2ef3d4c1e5c', 'Codice fiscale', and 'Corso di studi'. Below this, it states 'Nessun percorso formativo salvato.' At the bottom, there is a single button with a plus icon and the text 'Compila un nuovo percorso formativo'. A red arrow points to this button.

Inoltre, se la struttura didattica di riferimento ha previsto tale possibilità, nella finestra è presente un ulteriore collegamento ipertestuale, denominato “*Percorsi formativi proposti dalla struttura didattica*”, mediante il quale lo studente può visualizzare l’elenco di tali percorsi, per poterne successivamente scegliere uno.

This screenshot is similar to the previous one, showing the 'PIANI DI STUDIO 2011' interface. The student information is different: 'Studiante DEMO DEMO', 'Matricola bcd482ce-3c58-4a03-a3b5-d8c9aff2ecfb', 'Codice fiscale', and 'Corso di studi'. It also states 'Nessun percorso formativo salvato.' At the bottom, there are two buttons: 'Compila un nuovo percorso formativo' and 'Percorsi formativi proposti dalla struttura didattica'. A red arrow points to the second button.



Una volta visualizzato l'elenco dei percorsi formativi suggeriti, lo studente può sceglierne uno qualunque seguendo il relativo link.

smart_edu
PIANI DI STUDIO 2011

My GOMP Piani di Studio

» **Elenco dei piani di studio in bozza o già presentati**

Studente DEMO DEMO
Matricola 7f57337c-aa62-4c4d-9bb1-dceb0a8a8717
Codice fiscale
Corso di studi

Nessun percorso formativo salvato.

[Compila un nuovo percorso formativo](#)
[Percorsi formativi proposti dalla struttura didattica](#)

Denominazione	Tipo
Sistemi di elaborazione	Da completare
Fondamenti teorici	Da completare

Lo studente che abbia già creato e salvato uno o più percorsi formativi in bozza ha la possibilità di aprirli, tramite appositi link che in tal caso sono presenti nella finestra, oppure per mezzo della barra principale del menù:

My GOMP Piani di Studio

- Elenco dei Piani di Studio compilati
- Compila un nuovo Piano di Studio

ATTENZIONE

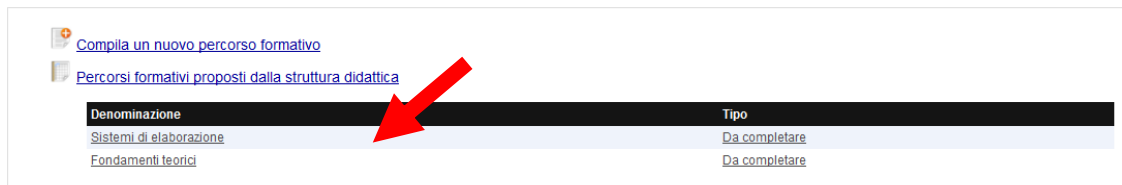


E' possibile creare un nuovo percorso formativo solo se nello stesso anno accademico non è già stato approvato o e in corso di approvazione un altro percorso formativo.



2. Percorsi formativi suggeriti dalla struttura didattica

I percorsi formativi suggeriti, predisposti dalla struttura didattica di riferimento, propongono scelte preconfezionate nella parte curriculare del percorso formativo, ossia nell'intero percorso formativo tranne che nella parte relativa ai crediti a scelta dello studente.



Denominazione	Tipo
Sistemi di elaborazione	Da completare
Fondamenti teorici	Da completare

Nessuna delle scelte preconfezionate è modificabile da parte dello studente, al quale restano solo da selezionare autonomamente gli insegnamenti che intende inserire nei propri crediti a scelta.

A seconda di come lo studente li seleziona, possono risultare due casi:

1. se la struttura didattica ha definito degli insegnamenti a scelta preapprovati (par. 4.2) e lo studente opera solo scelte preapprovate, allora il percorso formativo risultante viene automaticamente approvato;
2. se non sono definiti insegnamenti preapprovati, oppure lo studente opera le proprie scelte al di fuori di essi, allora il percorso formativo risultante non viene approvato automaticamente e deve essere valutato dalla struttura didattica di riferimento.

Lo studente riconosce in quale delle due situazioni si trova il proprio piano formativo tramite il messaggio che riceve in fase di validazione (par. 4.2). Se il piano formativo viene automaticamente approvato il messaggio è il seguente:

Il percorso formativo proposto è corretto e può essere approvato automaticamente.

altrimenti è il seguente:

Il percorso formativo proposto è corretto



3. Percorsi formativi creati dallo studente

In fase di creazione di un nuovo percorso formativo lo studente dovrà per prima cosa scegliere il tipo di percorso formativo che intende proporre.

Per ciascun curriculum previsto dal Manifesto di riferimento è possibile creare:

- un percorso formativo curriculare (cap. 4), nel quale le scelte che vengono offerte allo studente discendono direttamente dalla struttura del curriculum stesso e della eventuale alternativa di completamento selezionata;
- un percorso formativo individuale (cap. 5), nel quale lo studente ha alcuni gradi di libertà in più, fermo restando che il percorso formativo risultante è comunque conforme all'offerta formativa prevista dal Manifesto di riferimento.

» Piano di studi per INGEGNERIA CIVILE e INDUSTRIALE - Ingegneria meccanica classe LM-33

Selezionare la tipologia di piano di studi

Tipologia	Curriculare: Meccanica (percorso valido anche ai fini del conseguimento del doppio titolo italo-venezuelano), alternativa 1
	Curriculare: Meccanica (percorso valido anche ai fini del conseguimento del doppio titolo italo-venezuelano), alternativa 1
	Curriculare: Meccanica (percorso valido anche ai fini del conseguimento del doppio titolo italo-venezuelano), alternativa 2
	Curriculare: Meccanica (percorso valido anche ai fini del conseguimento del doppio titolo italo-venezuelano), alternativa 3
	Curriculare: Meccanica (percorso valido anche ai fini del conseguimento del doppio titolo italo-venezuelano), alternativa 4
	Curriculare: Automazione (percorso valido anche ai fini del conseguimento del doppio titolo italo-statunitense - New York University)
	Curriculare: Produzione (percorso valido anche ai fini del conseguimento del doppio titolo italo-statunitense - New York University)
	Piano di studi individuale - Meccanica (percorso valido anche ai fini del conseguimento del doppio titolo italo-venezuelano)
	Piano di studi individuale - Automazione (percorso valido anche ai fini del conseguimento del doppio titolo italo-statunitense - New York University)
	Piano di studi individuale - Produzione (percorso valido anche ai fini del conseguimento del doppio titolo italo-statunitense - New York University)

Nell'esempio precedente il manifesto contiene tre curricula, il primo dei quali è articolato in quattro alternative di completamento. Vengono dunque presentati allo studente:

- quattro percorsi formativi curricolari, uno per ciascuna delle quattro alternative di completamento presenti nel primo curriculum;
- due ulteriori percorsi formativi curricolari, relativi rispettivamente al secondo e al terzo curriculum;
- tre percorsi formativi individuali, uno per ciascuno dei tre curricula.

Una volta selezionato il tipo di percorso formativo desiderato, si prosegue premendo il pulsante "Procedi".

My GOMP	Piani di Studio
» Piano di studi per INGEGNERIA dell'INFORMAZIONE, INFORMATICA e STATISTICA - Informatica	
Selezionare la tipologia di piano di studi	
Tipologia	Curriculare: Curriculum unico, Completamento intelligenza artificiale
<input type="button" value="Procedi"/>	



4. Creazione di un percorso formativo curriculare

Una volta selezionato il percorso formativo curriculare prescelto e dopo aver premuto il pulsante "Procedi" si può iniziare la compilazione.

Il sistema visualizza tutti gli insegnamenti suddivisi in "quadri":

- un quadro per gli insegnamenti obbligatori;
- un quadro per ciascun gruppo opzionale;
- un quadro per ciascuna delle ulteriori attività formative (tirocinio, lingua straniera, prova finale, ecc.);
- un quadro per gli insegnamenti a scelta dello studente.

smart_edu
PIANI DI STUDIO 2011

My GOMP Piani di Studio

» Piano di studi per INGEGNERIA dell'INFORMAZIONE, INFORMATICA e STATISTICA - Informatica classe LM-18

Curriculum unico - Completamento intelligenza artificiale (In bozza)

Crediti scelti: **96** su **120**

Controlla Salva in bozza Invia Stampa PDF

1° anno 2° anno

Opzioni: Visualizza insegnamenti di altri anni

Insegnamenti obbligatori
In questo quadro hai già selezionato insegnamenti per altri anni di corso: 2° anno (1 insegn.)

	Codice	Insegnamento	Cfu	Sostenuto
✓	1° anno 1022378	ALGORITMI E STRUTTURE DATI	6 cfu in B - INF/01	-
✓	1° anno 1031325	APPRENDIMENTO AUTOMATICO	6 cfu in B - INF/01	-
✓	1° anno 1031311	CALCOLABILITA' E COMPLESSITA'	6 cfu in B - INF/01	-
✓	1° anno 1031312	COMPILATORI	6 cfu in B - INF/01	-
✓	1° anno 1034508	ELABORAZIONE DEL LINGUAGGIO NATURALE	6 cfu in B - INF/01	-
✓	1° anno 1034509	FONDAMENTI DI GRAFICA COMPUTAZIONALE	6 cfu in B - INF/01	-
✓	1° anno 1031327	METODI DI ESTRAZIONE DELLE INFORMAZIONI DAL WEB	6 cfu in B - INF/01	-
✓	1° anno 1031313	METODI FORMALI PER IL SOFTWARE	6 cfu in B - INF/01	-
✓	2° anno 1012055	SISTEMI DISTRIBUITI	6 cfu in B - INF/01	-

• Tutti gli insegnamenti obbligatori



Le attività formative sono suddivise per anni di corso, fra i quali ci si muove operando sulle linguette presenti in alto a sinistra:

1° anno 2° anno 3° anno

Opzioni: Visualizza insegnamenti di altri anni

Insegnamenti obbligatori
In questo quadro hai già selezionato insegnamenti per altri anni di corso

	Codice	Insegnamento
√ 1° anno	1017989	ELETTROTECNICA
√ 1° anno	1023672	FISICA TECNICA
√ 1° anno	1019337	IMPIANTI DELL'INDUSTRIA DI P...
2° anno	1017989	ELETTROTECNICA
2° anno	1023672	FISICA TECNICA

E' possibile, selezionando la casella di spunta "Opzioni: Visualizza insegnamenti di altri anni", visualizzare gli insegnamenti di tutti gli anni di corso anche mentre si opera su uno specifico anno di corso.

1° anno 2° anno 3° anno

Opzioni: Visualizza insegnamenti di altri anni

Insegnamenti obbligatori
In questo quadro hai già selezionato insegnamenti per altri anni di corso

	Codice	Insegnamento
√ 1° anno	1017989	ELETTROTECNICA
√ 1° anno	1023672	FISICA TECNICA
√ 1° anno	1019337	IMPIANTI DELL'INDUSTRIA DI P...
2° anno	1017989	ELETTROTECNICA
2° anno	1023672	FISICA TECNICA

ATTENZIONE



Gli insegnamenti obbligatori sono già selezionati automaticamente e non sono deselectionabili. Gli insegnamenti presenti in carriera sono già selezionati automaticamente e non sono deselectionabili.



Un insegnamento, una volta selezionato in un punto qualunque del percorso formativo, in tutti gli altri punti del percorso formativo ove eventualmente riappaia è automaticamente barrato e non è più selezionabile.



Accanto ad ogni insegnamento (o attività) non obbligatorio è presente un casella di spunta che serve a selezionare/deselezionare l'insegnamento stesso. Solo gli insegnamenti (o attività) che sono selezionati entrano a far parte del percorso formativo dello studente.

OPZIONI TEATRO, CINEMA, DIGITALE - 1				
	Codice	Insegnamento	Cfu	Sostenuto
<input type="checkbox"/>	1025373	STORIA DEL CINEMA	12 cfu in B - L-ART/06	-
<input type="checkbox"/>	1024863	STORIA DEL TEATRO E DELLO SPETTACOLO I	12 cfu in B - L-ART/05	-
<input type="checkbox"/>	1036183	STORIA E TEORIA DEL CINEMA	12 cfu in B - L-ART/06	-

• Regola per settori o numero di insegnamenti da scegliere: 2 insegnamenti , B Musica e spettacolo, tecniche della moda e delle produzioni artistiche 24 cfu

Affinché il percorso formativo possa risultare conforme al manifesto di riferimento lo studente dovrà attenersi, durante la selezione degli insegnamenti e delle altre attività, alle regole riportate nella parte inferiore di ogni quadro.

DISCIPLINE STORICO ARTISTICHE				
	Codice	Insegnamento	Cfu	Sostenuto
<input type="checkbox"/>	1005268	STORIA DELL'ARTE CONTEMPORANEA	6 cfu in B - L-ART/03	-
<input type="checkbox"/>	1026961	Storia dell'Arte Medievale	6 cfu in B - L-ART/01	-
<input type="checkbox"/>	1025122	STORIA DELL'ARTE MODERNA	6 cfu in B - L-ART/02	-

• Regola per settori o numero di insegnamenti da scegliere: 1 insegnamento , B Discipline storico-artistiche 6 cfu

Lo studente ha a disposizione un campo note denominato “*Motivazioni delle scelte e ulteriori note esplicative*” nel quale può motivare le scelte che ha fatto o chiedere eventuali informazioni

Motivazioni delle scelte e ulteriori note esplicative

ATTENZIONE



Si presti molta attenzione alle indicazioni date dalla struttura didattica: essa può richiedere, in particolare in relazione ai percorsi formativi individuali o ai crediti a scelta, che le proprie proposte vengano adeguatamente motivate. In tal caso le motivazioni devono essere inserite in questo campo.



4.1 Selezione degli insegnamenti “A scelta dello studente”.

Per gli insegnamenti a scelta dello studente è disponibile un apposito quadro. Il quadro permette di:

- selezionare gli insegnamenti fra quelli presenti nel manifesto di riferimento, limitatamente a quelli che non sono già stati selezionati nel percorso formativo;
- se la struttura didattica lo ha previsto, selezionare gli insegnamenti in una lista di insegnamenti “preapprovati”, limitatamente a quelli che non sono già stati selezionati nel percorso formativo;
- selezionare gli insegnamenti nell’intera offerta formativa attiva presso Sapienza nell’a.a. in essere, limitatamente a quelli che non sono già stati selezionati nel percorso formativo;



Il sistema permette di selezionare insegnamenti a scelta per un numero complessivo di cfu che può essere fino a 3 cfu maggiore rispetto a quanto previsto dal manifesto di riferimento, senza generare alcun errore di validazione. Ad esempio: se nel manifesto sono previsti 12 cfu a scelta, lo studente può selezionare un insegnamento da 6 cfu ed uno da 9 cfu.

ATTENZIONE



Il sistema non consente agli studenti dei corsi di laurea di inserire nei crediti a scelta dei propri percorsi formativi alcun insegnamento di corsi di laurea magistrale (art. 27 del manifesto degli studi di Ateneo).



Il sostenimento degli esami relativi a ogni insegnamento a scelta (preapprovato o no) erogato in un corso di studio che non è il proprio è possibile solamente presso tale corso di studio.

Per iniziare le operazioni di scelta si deve agire sul pulsante “Scegli un insegnamento” presente nel quadro:

Insegnamenti a scelta dello studente

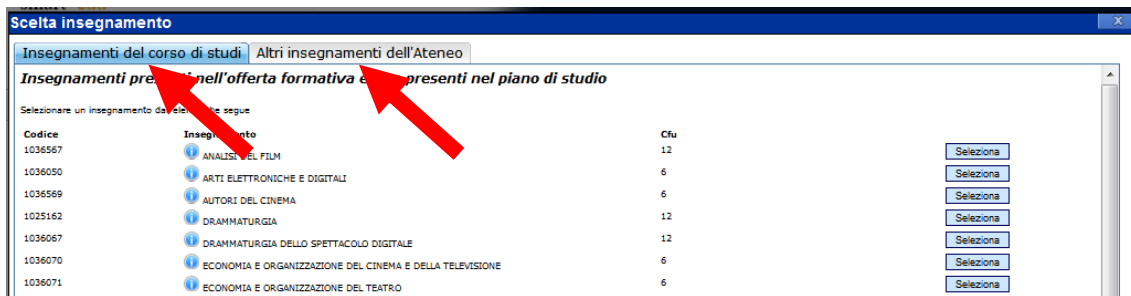
Insegnamenti scelti:

Cod	Den.	Cfu.	Sost.
Scegli un insegnamento			

• Regola per settori o numero di insegnamenti da scegliere: D A scelta dello studente 12 cfu




Si apre una finestra nella quale, in alto, vi sono due linguette: una per operare le proprie scelte nell'ambito del manifesto di riferimento, l'altra per cercare un insegnamento nell'intera offerta formativa di Sapienza:



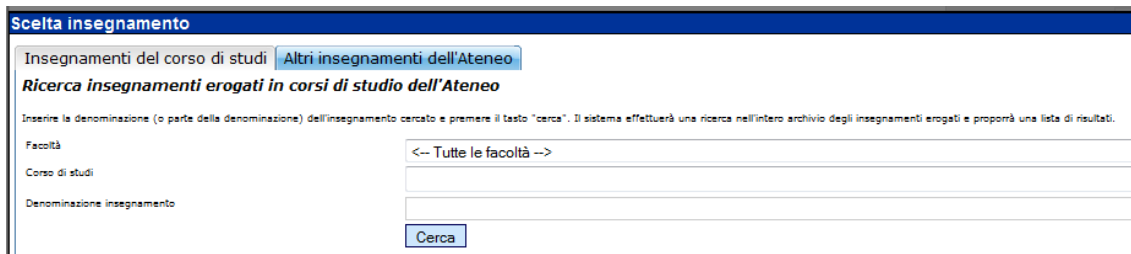
Inizialmente è attiva la linguetta relativa al Manifesto, e quindi sono proposti tutti gli insegnamenti presenti nel Manifesto di riferimento, purché non già selezionati nel percorso formativo.

Per aggiungere un insegnamento fra i crediti a scelta del proprio percorso formativo si preme il tasto "Seleziona" posto sulla riga dell'insegnamento che si vuole scegliere.



Il tasto  posto accanto ad ogni insegnamento ne visualizza gli obiettivi formativi.

Attivando la seconda linguetta lo studente può selezionare un insegnamento tra quelli erogati in altri corsi di studio, ricercandoli per denominazione (completa o parziale). E' possibile filtrare la ricerca per facoltà e/o corso di studio.





Inserendo gli opportuni filtri, una denominazione (parziale o completa) dell'insegnamento e poi premendo il pulsante "Cerca" si ha la possibilità di visualizzare tutti gli insegnamenti attivi nell'ateneo che sono compatibili con i criteri di ricerca inseriti.

Codice	Insegnamento	SSB/Cfu	Facoltà	Corso di studio
1024863	STORIA DEL TEATRO E DELLO SPETTACOLO I	12 cfu in L-ART/05	FILOSOFIA, LETTERE, SCIENZE UMANISTICHE e STUDI ORIENTALI	Arti e scienze dello spettacolo - 15937
1023167	ISTITUZIONI DI DISCIPLINE DELLO SPETTACOLO	6 cfu in L-ART/05	FILOSOFIA, LETTERE, SCIENZE UMANISTICHE e STUDI ORIENTALI	Filosofia - 15938
1023167	ISTITUZIONI DI DISCIPLINE DELLO SPETTACOLO	6 cfu in L-ART/05	FILOSOFIA, LETTERE, SCIENZE UMANISTICHE e STUDI ORIENTALI	Storia, Antropologia, Religioni - 15943

Per aggiungere un insegnamento fra i crediti a scelta del proprio percorso formativo si preme il tasto "Seleziona" posto sulla riga dell'insegnamento che si vuole scegliere.



Il sistema, quando utilizzato per la composizione di un percorso formativo relativo a un corso di studio di primo livello, elenca solamente gli insegnamenti attivati nell'intera offerta formativa di primo livello di Sapienza e quelli attivati nei primi tre anni di corso dei corsi di laurea magistrale a ciclo unico.

E' possibile eliminare gli insegnamenti già inseriti nel quadro, al fine di inserirne altri al loro posto, agendo sull'apposito pulsante presente a destra di ciascun insegnamento:

Cod	Insegn.	Cfu.	Sost.
✓ 1024863	STORIA DEL TEATRO E DELLO SPETTACOLO I FILOSOFIA, LETTERE, SCIENZE UMANISTICHE e STUDI ORIENTALI 15937 Arti e scienze dello spettacolo - 15937	12 cfu	-
✓ 1022336	LINGUAGGI E FORMATI DEL CINEMA E DELL'AUDIOVISIVO scienze della comunicazione 14504 Scienze e tecnologie della comunicazione - 14504	6 cfu	-

- Regola per settori o numero di insegnamenti da scegliere: D A scelta dello studente 12 cfu
- Insegnamenti pre-approvati: 1022852, 1022959, 1018740, 1022336
- Insegnamenti pre-approvati: Tutti gli insegnamenti del manifesto

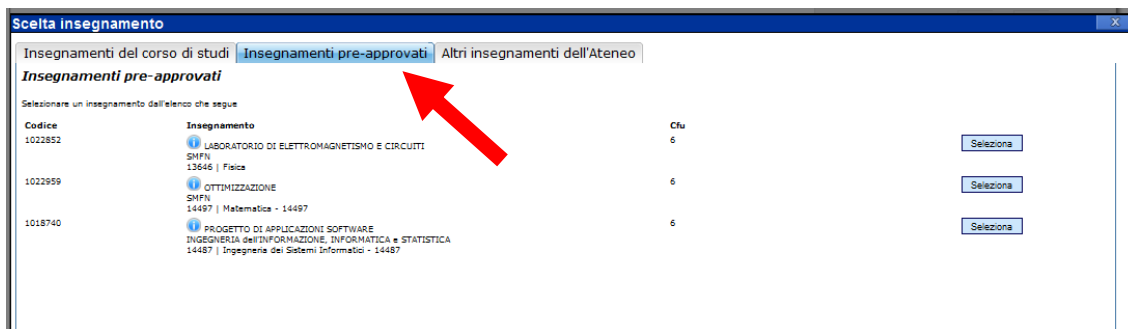


4.2 Insegnamenti preapprovati a scelta dello studente.

In relazione ai crediti a scelta dello studente la struttura didattica competente può, se lo ritiene opportuno, definire delle “*scelte preapprovate*”. In particolare può:

- definire come preapprovata la collocazione nei crediti a scelta dello studente di qualunque insegnamento appartenente al manifesto di riferimento;
- definire un elenco di specifici insegnamenti la cui eventuale collocazione nei crediti a scelta dello studente è preapprovata.

Nel caso sia stato definito tale elenco di specifici insegnamenti preapprovati, nella finestra di selezione degli insegnamenti per i crediti a scelta viene presentata allo studente una terza linguetta che elenca tali insegnamenti:



Per aggiungere un insegnamento fra i crediti a scelta del proprio percorso formativo si preme il tasto “*Seleziona*” posto sulla riga dell’insegnamento che si vuole scegliere.

IMPORTANTE



*Un percorso formativo **curricolare** privo di errori viene automaticamente approvato se non sono state operate sostituzioni di insegnamenti (cap. 6) e per quanto riguarda i crediti a scelta sono state operate solo scelte preapprovate,.*

Lo studente riconosce tale situazione dal messaggio di validazione (cap. 7), che diviene il seguente:

Il percorso formativo proposto è corretto e può essere approvato automaticamente.

al posto del normale messaggio che attesta la correttezza formale del percorso formativo:

Il percorso formativo proposto è corretto



5. Creazione di un percorso formativo Individuale

Come già esposto nel cap. 3, lo studente può optare per la definizione di un percorso formativo individuale. Si noti che per questo tipo di percorsi **non è prevista l'approvazione automatica**.

A tal fine lo studente deve selezionare dal menù a tendina l'opportuna voce di tipo "Percorso individuale" e premere il pulsante "procedi".

Il sistema visualizza gli insegnamenti presenti nell'intero manifesto del corso di studio, raggruppandoli in quadri separati relativi alle varie combinazioni di attività formativa e ambito disciplinare previste nel curriculum cui il percorso formativo individuale è associato. In ciascun quadro vengono elencati solo gli insegnamenti del manifesto che sono compatibili con le caratteristiche del quadro stesso.

Nella parte inferiore di ciascun quadro sono elencate le regole che devono essere soddisfatte dalle scelte dello studente affinché il percorso formativo sia valido. Se nel quadro vi sono insegnamenti che risultano indispensabili per il soddisfacimento delle regole del quadro, essi sono marcati come obbligatori e dunque sono preselezionati e non sono deselezionabili.

Piano di studi individuale (In bozza)

Crediti scelti: 30 su 180

Controlla Salva in bozza Invia Stampa PDF

1° anno 2° anno 3° anno

Opzioni: Visualizza insegnamenti di altri anni

Quadro degli insegnamenti per A (Attività formative di base) - Ambito disciplinare Discipline storiche, geografiche e socio-antropologiche

Codice	Insegnamento	Cfu	Sostenuto
<input type="checkbox"/> 1035827	ISLAMISTICA A	9 cfu in A - L-OR/10	-
<input type="checkbox"/> 1024071	STORIA DELL'ASIA ORIENTALE - A	9 cfu in A - L-OR/23	-
<input type="checkbox"/> 1025498	STORIA E ISTITUZIONI DELL'ASIA MERIDIONALE A	9 cfu in A - SPS/14	-
2° anno 1025489	RELIGIONI E FILOSOFIE DELL'INDIA A	9 cfu in A - L-OR/17	-
2° anno 1025493	Storia contemporanea dei paesi arabi a	9 cfu in A - SPS/13	-
2° anno 1024059	STORIA DEL GIAPPONE CONTEMPORANEO - A	9 cfu in A - SPS/14	-
2° anno 1027064	STORIA DELLA CINA CONTEMPORANEA A	9 cfu in A - L-OR/23	-
2° anno 1024066	STORIA DELLA CIVILTÀ ARABO-ISLAMICA - A	9 cfu in A - L-OR/23	-
2° anno 1025495	STORIA DELLA CIVILTÀ COREANA A	9 cfu in A - L-OR/23	-
2° anno 1033276	STORIA E ISTITUZIONI DELL'ISLAM IN ASIA MERIDIONALE A	9 cfu in A - L-OR/10	-

• Regola per settori o numero di insegnamenti da scegliere: A Discipline storiche, geografiche e socio-antropologiche 18 cfu

Quadro degli insegnamenti per A (Attività formative di base) - Ambito disciplinare Letteratura italiana e letterature comparate

Codice	Insegnamento	Cfu	Sostenuto
<input checked="" type="checkbox"/> 1° anno 1027066	LETTERATURA ITALIANA CONTEMPORANEA	12 cfu in A - L-FIL-LET/11	-

• Tutti gli insegnamenti obbligatori
• Regola per settori o numero di insegnamenti da scegliere: A Letteratura italiana e letterature comparate L-FIL-LET/11 obb 12 cfu



ATTENZIONE

Lo studente, durante la selezione degli insegnamenti, dovrà attenersi scrupolosamente alle regole elencate nella parte inferiore di ogni quadro.



6. Sostituzione di insegnamenti obbligatori

La struttura didattica può consentire che lo studente richieda la sostituzione di uno o più insegnamenti obbligatori, sia nei percorsi formativi curriculari che in quelli individuali, ove ricorrano specifiche condizioni (tipicamente connesse ai passaggi, ai trasferimenti ed all'ingresso di laureati ex DM 509 nei corsi di laurea magistrale ex DM 270).

Se la struttura didattica opta per tale possibilità, per ogni insegnamento obbligatorio che può essere sostituito il sistema propone allo studente una lista di insegnamenti alternativi, uno dei quali può essere selezionato in sostituzione dell'insegnamento obbligatorio (importante: la figura seguente ha solamente funzione di esempio).

The screenshot shows a web interface for course selection. At the top right, it indicates 'Crediti scelti: 96 su 120'. Below this are buttons for 'Controllo', 'Salva in bozza', 'Invia', and 'Stampa PDF'. On the left, there are buttons for '1° anno' and '2° anno'. A checkbox labeled 'Opzioni: Visualizza insegnamenti di altri anni' is checked. The main content area is titled 'Insegnamenti obbligatori' and contains a table with columns for 'Codice', 'Insegnamento', 'Cfu', and 'Sostenuto'. A red arrow points to the 'Alternative possibili' section below the table.

	Codice	Insegnamento	Cfu	Sostenuto	
√	1° anno	1031314	ALGORITMI AVANZATI	6 cfu in B - INF/01	-
√	1° anno	1022378	ALGORITMI E STRUTTURE DATI	6 cfu in B - INF/01	-
√	1° anno	1031315	ALGORITMI PER LE RETI	6 cfu in B - INF/01	-
√	1° anno	1031311	CALCOLABILITA' E COMPLESSITA'	6 cfu in B - INF/01	-
√	1° anno	1031312	COMPILATORI	6 cfu in B - INF/01	-
√	1° anno	1031317	COMPLESSITA'	6 cfu in B - INF/01	-
√	1° anno	1031316	INGEGNERIA DEGLI ALGORITMI	6 cfu in B - INF/01	-
√	1° anno	1031313	METODI FORMALI PER IL SOFTWARE	6 cfu in B - INF/01	-
	2° anno	1012055	SISTEMI DISTRIBUITI	6 cfu in B - INF/01	-

Alternative possibili:

- 1031341 - SISTEMI OPERATIVI AVANZATI (disponibile al 1° anno)
- 1031334 - SICUREZZA DEI DATI E DELLE RETI

• Insegnamenti obbligatori: 1022378, 1031311, 1031312, 1031315, 1031317, 1031313, 1031314, 1031316, 1012055

Per richiedere la sostituzione lo studente deve selezionare uno degli insegnamenti elencati sotto la dicitura "Alternative possibili". Il sistema non consente di selezionarne più di uno.



Si tenga presente che la richiesta di sostituzione di insegnamenti **non** permette l'approvazione automatica del percorso formativo.



Si presti molta attenzione alle indicazioni date dalla struttura didattica di riferimento in relazione alla sostituzione di insegnamenti. Si rispettino tutte le norme stabilite dalla struttura didattica e, se richiesto, si utilizzi il campo "Motivazioni delle scelte e ulteriori note esplicative" per inserirvi le necessarie informazioni.




7. Controllo di correttezza del percorso formativo

Il sistema fornisce in tempo reale l'indicazione del numero di cfu relativi agli insegnamenti ed alle altre attività correntemente selezionati, tramite un apposito indicatore presente nella toolbar superiore.

» Piano di studi per FILOSOFIA, LETTERE, SCIENZE UMANISTICHE e STUDI ORIENTALI - Lingue e civiltà orientali classe L-11


Piano di studi individuale (In bozza)



In ogni momento lo studente può avviare il controllo di correttezza del percorso formativo tramite l'apposito pulsante della toolbar:

» Piano di studi per FILOSOFIA, LETTERE, SCIENZE UMANISTICHE e STUDI ORIENTALI - Lingue e civiltà orientali classe L-11

Piano di studi individuale (In bozza)



L'esito di tale controllo può essere di due tipi diversi. Nel caso vi siano errori nel percorso, il sistema li segnala e riporta la descrizione di ciascuno di essi:

Controllo di conformità

[Torna al piano di studi](#)

Il piano di studi non è corretto

informatica

Problema 1: Numero di CFU totali non conforme alla classe LM-18, è necessario totalizzare 120 cfu, sono invece totalizzati 96 cfu

Problema 2: Insegnamento 1007782 presente in carriera non è inserito nel piano di studi

• Regole ordinalmentali

Problema 1: Attività "C": Problema nel totale dei crediti selezionati, il valore deve essere compreso tra 12 e 18 cfu, sono stati selezionati 0 cfu

Problema 2: Attività "C", Ambito disciplinare "Attività formative affini o integrative": Problema nel totale dei crediti selezionati, il valore deve essere compreso tra 12 e 18 cfu, sono stati selezionati 0 cfu

Problema 3: Attività "D": Problema nel totale dei crediti selezionati, il valore deve essere pari a 12 cfu, sono stati selezionati 0 cfu

Problema 4: Attività "D", Ambito disciplinare "A scelta dello studente": Problema nel totale dei crediti selezionati, il valore deve essere pari a 12 cfu, sono stati selezionati 0 cfu

• Curriculum unico

Problema 1: Attività "C": Problema nel totale dei crediti selezionati, il valore deve essere pari a 12 cfu, sono stati selezionati 0 cfu

Problema 2: Attività "C", Ambito disciplinare "Attività formative affini o integrative": Problema nel totale dei crediti selezionati, il valore deve essere pari a 12 cfu, sono stati selezionati 0 cfu

Problema 3: Attività "D": Problema nel totale dei crediti selezionati, il valore deve essere pari a 12 cfu, sono stati selezionati 0 cfu

Problema 4: Attività "D", Ambito disciplinare "A scelta dello studente": Problema nel totale dei crediti selezionati, il valore deve essere pari a 12 cfu, sono stati selezionati 0 cfu

» Orientamento Abilitanti



Una volta corretti tutti gli errori, il controllo certifica la correttezza del percorso formativo con un messaggio come questo:

» [Piano di studi per FARMACIA e MEDICINA - Farmacia classe LM-13](#)

Controllo di conformità

[Torna al piano di studi](#)

Il percorso formativo proposto è corretto

Farmacia

- Regole ordinamentali
- Curriculum unico
 - Orientamento unico
 - Primo anno
 - Secondo anno
 - Terzo anno
 - Quarto anno
 - Quinto anno
 - Insegnamenti obbligatori
 - Regola n. 1
 - Tutti gli insegnamenti obbligatori
 - Per la prova finale e la lingua straniera
 - Regola n. 1
 - Tutti gli insegnamenti obbligatori
 - Ulteriori attività formative
 - Regola n. 1
 - Tutti gli insegnamenti obbligatori
 - Insegnamenti a scelta dello studente
 - Regola n. 1
 - Regola per settori o numero di insegnamenti da scegliere: D A scelta dello studente 8 ctu
 - Gruppo OPZIONALE
 - Regola n. 1
 - Regola per settori o numero di insegnamenti da scegliere: 2 insegnamenti , C Attività formative affini o integrative 10 ctu

Dopo che il percorso formativo supera il controllo di correttezza può essere sottoposto alla valutazione della competente struttura didattica. A tal fine lo studente deve salvare il percorso mediante il pulsante “salva in bozza”:

» [Piano di studi per FILOSOFIA, LETTERE, SCIENZE UMANISTICHE e STUDI ORIENTALI - Lingue e civiltà orientali classe L-11](#)

Piano di studi individuale (In bozza)

Selezione anno di corso

1° anno 2° anno 3° anno

Crediti scelti: 162 su 180

Controllo Salva in bozza Invia Stampa PDF


ABC



e successivamente inviarlo alla competente struttura didattica mediante il pulsante "invia":

» Piano di studi per FILOSOFIA, LETTERE, SCIENZE UMANISTICHE e STUDI ORIENTALI - Lingue e civiltà orientali classe L-11

Piano di studi individuale (In bozza)



Un percorso formativo che ha superato il controllo di correttezza può essere sottoposto alla valutazione della competente struttura didattica.



Se si tratta di un percorso formativo per il quale il controllo di correttezza fornisce il messaggio "Il percorso formativo proposto è corretto e può essere approvato automaticamente" l'approvazione è immediata e non richiede ulteriori verifiche.




Una volta sottoposto un percorso formativo alla valutazione, esso non potrà più essere modificato se non in caso di rilievi da parte della struttura didattica. Nel successivo anno accademico sarà comunque possibile riproporne un altro.

L'approvazione (sia immediata che a seguito della valutazione positiva da parte della competente struttura didattica) è comunicata tramite e-mail.




8. Componenti della toolbar


Le linguette presenti nella parte sinistra della toolbar permettono di scegliere su quale anno di corso lavorare:




Il pulsante “ABC” avvia il controllo di correttezza del proprio percorso formativo:



Il pulsante “salva” permette di salvare “in bozza” il proprio percorso formativo, così da poterne riprendere la compilazione in un momento successivo:



Il pulsante “invia” permette di sottoporre il percorso formativo alla valutazione della competente struttura didattica:



Il pulsante “stampa PDF” permette di stampare il percorso formativo in versione PDF:

