



Creazione di un account personale sul Database ShareScience

Andate sulla pagina del database:

Pagina web database ShareScience: <https://sharescience.uniroma1.it/>

Cliccate su **LOG IN** in fondo a destra



HOME · SEARCH INSTRUMENT · SEARCH EXPERTISE · SEARCH PEOPLE

SEARCH PEOPLE

Name Search for Department - Any -

Enter a comma separated list of user names.

Apply

SURNAME	NAME	DEPARTMENT
montefusco	eugenio	Matematica
Rosa	Alessandro	Biologia e Biotecnologie "Charles Darwin"
de Turris	Valeria	IIT
Giustini	Mauro	Chimica
Cecchetti	Valentina	Biologia Ambientale
Perino	Salvatore	Fisica
Del Re	Eugenio	Fisica
Puppo	Gabriella	Matematica
DELLA ROVERE	FEDERICA	Biologia Ambientale
D'Angeli	Simone	Biologia Ambientale

Page 1 »

LOG IN

Cliccate su **Create new account**

HOME · SEARCH INSTRUMENT · SEARCH EXPERTISE · SEARCH PEOPLE

Home > Log in

LOG IN

Log in **Create new account** Reset your password

Email or username *

Enter your email address or username.

Password *

Enter the password that accompanies your email address.

Log in

Inserite l'email istituzionale e create una password.

CREATE NEW ACCOUNT

Log in **Create new account** Reset your password

Email *

A valid email address. All emails from the system will be sent to this address. The email address is not made public and will only be used if you wish to receive a new password or wish to receive certain news or notifications by email.

Password *

Password strength: Weak

Confirm password *

Compilate il campo **Dati personali**

Link esterno: è consigliabile inserire il link alla propria pagina istituzionale in cui sono indicati i vostri riferimenti e il vostro CV aggiornato

<https://corsidilaurea.uniroma1.it/it/users/nomecognomeuniroma1it>

Attachment: non obbligatorio, si può inserire un documento che riguardi le vostre competenze. Potete inserire qui il CV, ma se fornite il link esterno a una vostra pagina in cui aggiornate di frequente il CV non dovrete ricordarvi di aggiornarlo di volta in volta anche sul Database.

▼ Dati personali

Nome

Cognome

Phone

▼ attachment

Add a new file

Scegli file Nessun file selezionato

Unlimited number of files can be uploaded to this field.
2 MB limit.
Allowed types: txt pdf rtf doc docx jpg jpeg ppt.

Link esterno

sito web personale o altra risorsa online

- Link esterno a curriculum, sito web, etc...
- Start typing the title of a piece of content to select it. You can also enter an internal path such as `/node/add` or an external URL such as `http://example.com`. Enter `<front>` to link to the front page.

Dipartimento o Ente *

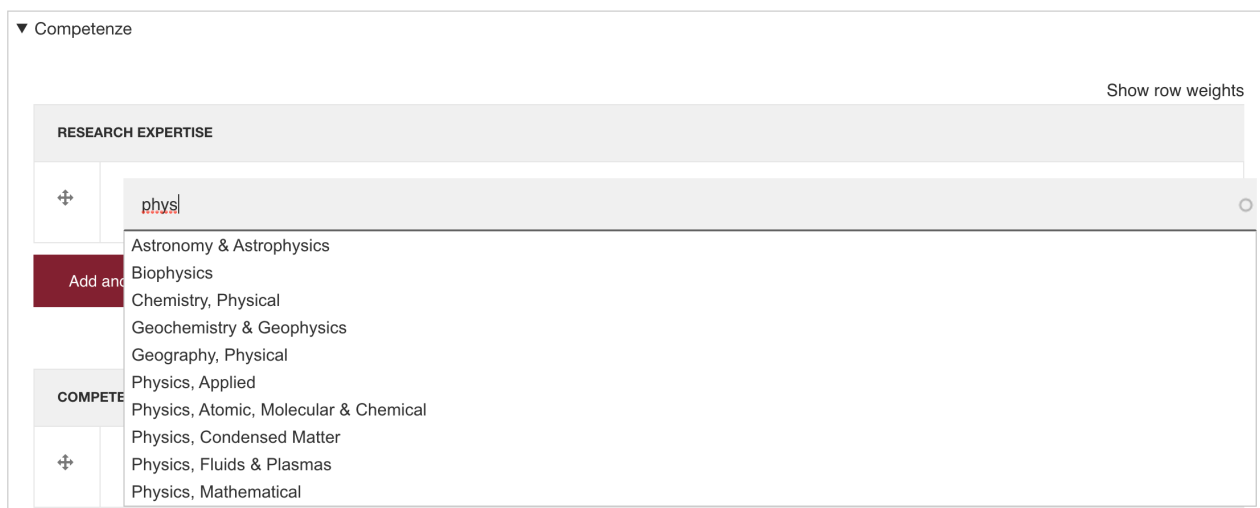
- Select a value -

Compilare i campi relativi alle **Competenze**

Nota: nessuno di questi campi è obbligatorio, ma più dati si inseriscono, più sarà completo il vostro profilo, più sarà utile il Database.

RESEARCH EXPERTISE (Campo in inglese)

Iniziare a digitare una parola chiave di una vostra competenza di ricerca. Il suggeritore vi indicherà alcuni termini già presenti nel database. Selezionate il più appropriato.



▼ Competenze

Show row weights

RESEARCH EXPERTISE

+ physl

- Astronomy & Astrophysics
- Biophysics
- Chemistry, Physical
- Geochemistry & Geophysics
- Geography, Physical
- Physics, Applied
- Physics, Atomic, Molecular & Chemical
- Physics, Condensed Matter
- Physics, Fluids & Plasmas
- Physics, Mathematical

COMPETE

Ignorate il numero tra parentesi.



Show row weights

RESEARCH EXPERTISE

+ Biophysics (26)

Add another item

Cliccate su **Add another item** per inserire altri termini finché lo ritenete opportuno.

Attenzione: se non trovate il termine desiderato nel suggeritore, potete inserire un nuovo termine (in inglese), ma fatelo solo se siete sicuri che il termine non esista già in una variante accettabile.

Ad esempio, se siete esperti di cocomero e la parola cocomero non viene fornita dal suggeritore, provate a cercare anguria. Se esiste, selezionatela.

Nota: se pensate che il termine cocomero descriva comunque meglio la vostra competenza rispetto ad anguria, inseritelo come nuovo termine.

Nel caso in cui vogliate inserire un nuovo termine, è estremamente importante controllare di non effettuare errori di digitazione. Dal momento in cui salvate la pagina il nuovo termine rimarrà a sistema e il prossimo collega che si registra lo troverà a disposizione nel suggeritore.

Il nuovo termine avrà un numero associato tra parentesi, ignoratelo.

Ripetete la stessa operazione per i campi **COMPETENZE DI DIDATTICA** (*campo in italiano*) e **INDUSTRY EXPERTISE** (*campo misto, con termini sia in italiano che in inglese*).

Per la parte di **didattica**, si intende didattica nelle scuole ed è anche possibile segnalare la propria eventuale disponibilità a seminari, interventi in classe, formazione docenti, ecc.

Show row weights

COMPETENZE DI DIDATTICA

- astrofisica
- Fisica
- fisica delle particelle
- fissione
- Geografia fisica
- grandezze fisiche scalari e vettoriali

SONO DISPONIBILE A:	ENABLED
<input type="checkbox"/> seminari	<input type="checkbox"/>
<input type="checkbox"/> interventi in classe	<input type="checkbox"/>
<input type="checkbox"/> aiuto nella preparazione di attività	<input type="checkbox"/>
<input type="checkbox"/> altro/note	<input type="checkbox"/>

Per la parte di **industria**, potete selezionare e/o inserire termini in entrambe le lingue, tenendo presente qual è la lingua utilizzata dal soggetto che potrebbe avere interesse a cercare la vostra industry expertise sul Database.

Show row weights

INDUSTRY EXPERTISE

- Flight physics
- Scienza, esplorazione ed osservazione dell'universo (astrophysics, comets data, Mars missions, exploration)

Potete infine inserire una vostra foto profilo (non obbligatoria).

Cliccate su **Create new account** per completare l'inserimento.

Ritratto

Nessun file selezionato

Il tuo viso virtuale o la tua immagine.
One file only.
2 MB limit.
Allowed types: png gif jpg jpeg.