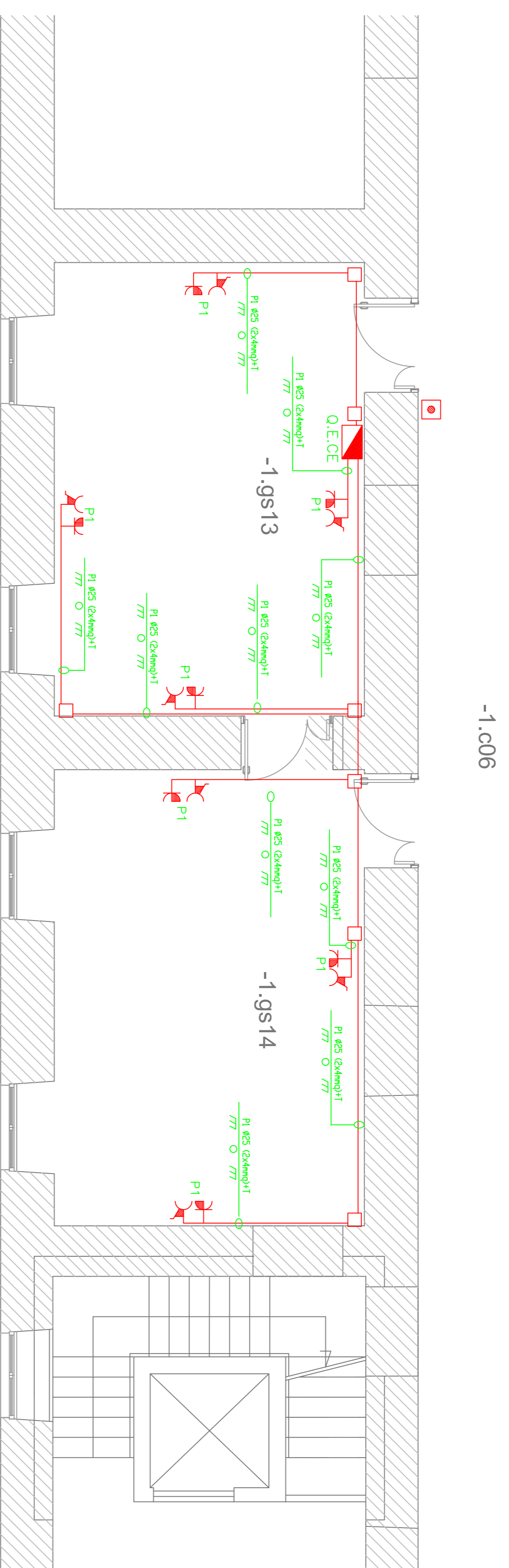
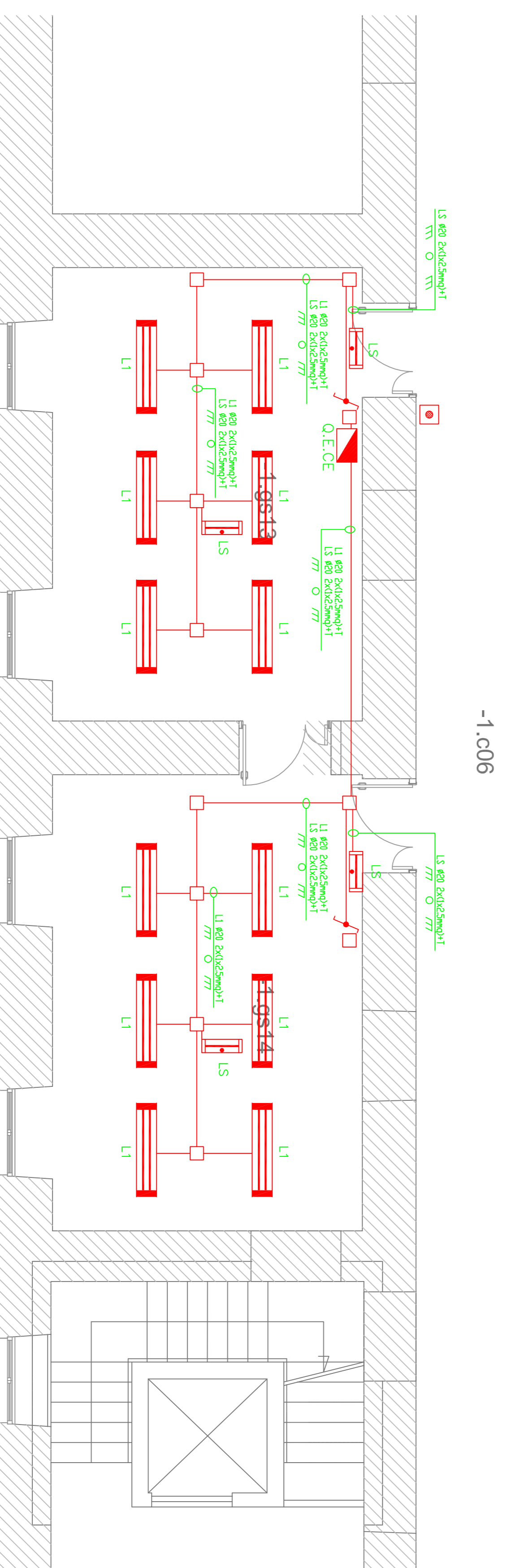


KEYPLAN - Piano interrato Edificio "D"



PIANTA PRESE

Scala 1:50



PIANTA ILLUMINAZIONE

Scala 1:50

LEGENDA IMPIANTI ELETTRICI	
	RECANDE STAND
	SCALIA DI SERVIZIO CON TAKEOUT
	PACCHETTO ATTORI MANOVRA, PAB, Y PER ILLUMINAZIONE DI SICUREZZA CON AUTOMAZIONE, SER, NER
	PLATTINERIA 2x25, 4 STAGIA
	PRESA STAND 2x20/6, 4/11
	PRESA INTERRUZIONE 2x16, 2x6, 4/11
	QUADRO ELETTRICO
	TUBAZIONE IN RACCOMA E/01 NEL SOTTOPAVIMENTO
	TUBAZIONE ESTERNA E/01 NEL CORRIDORIO
	PALANTE DI EMERGENZA PER SANCTO DEGRADA ELETTRICA




"SAPIENZA" UNIVERSITA' DI ROMA

AREA GESTIONE EDILIZIA
UFFICIO MANUTENZIONI IMPIANTISTICHE - P.le A. Moro,5 - 00185 Roma

NUOVA CABINA DI TRASFORMAZIONE MT/BT
E QUADRO ELETTRICO GENERALE
COMPLESSO EDILIZIO EX REGINA ELENA
Viale Regina Elena n.291 - 00161 ROMA

FASC.

PROGETTO DEFINITIVO



DESCRIZIONE: IMPIANTI ELETTRICI
ELABORATO: Pianta
LOCALE CABINA ELETTRICA
LUCE E FM
TAVOLA: IE-04

NUMERO FILE: pd_id@idace e frad@ng

SCALA: 1:50
DATA: Febbraio 2014

RESPONSABILE UNICO DEL PROCEDIMENTO:
Ing. Andrea Venditti

PROGETTISTA:
Ing. Pierluigi Chiarello

revisione	data	referimento revisione	eseguito	controllato	approvato
00	20/12/2013	EMISSIONE PROGETTO PRELIMINARE	G. Leoni	D. Lorenza	P. Chiarello