AREA GESTIONE EDILIZIA

SAPIENZA

UNIVERSITA' DI ROMA

Piazzale Aldo Moro n.5 - 00185 Roma

Progetto di completamento delle aree esterne dell' edificio "Marco Polo" (RM 021)

PROGETTO IMPIANTO DI SCARICO DELLE ACQUE METEORICHE

RESPONSABILE UNICO DEL PROCEDIMENTO	**Ingegnere Gianluca Zori**
DIRETTORE DEI LAVORI	**Geometra Paolo Grottesi**
PROGETTAZIONE	TIMBRO

TECHING SRL
Piazza Manzini 4, 00196 Roma
Tel. 0636004762 - Fax 063213525
P.IVA e C.F.: 05275071008
pec: amministrazione@pec.teching.it
www.teching.it

Ing. Sergio Talia
Ing. Davide Talia
TECHING architettura e ingegneria

ELABORATO		SCALA:
II 05	Particolari costruttivi	1:20

ATTIVITA' DEL PROGETTISTA				APPROVAZIONE DEL COMMITTENTE	
DATA	REVISIONE	VERIFICA	ESECUTORE	DATA	FIRMA
08/08/2018	0	ST	FC/MC		

COMMESSA	DIRECTORY	SUB-DIRECTORY	FILE
CP 18 16 La Sapienza Marco Polo	Progetto Esecutivo	DWG	Particolari costruttivi smaltimento acque Piano Terra

PARTICOLARE TIPOLOGICO POZZETTI DA MODIFICARE

Pianta pozzetto TIPO - Piano Primo Scala 1:20

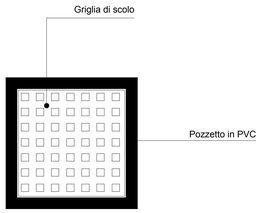

Sezione pozzetto TIPO - Piano Primo Scala 1:20

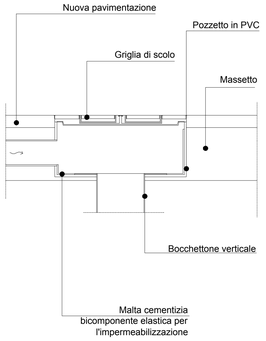

Note:
Per le dimensioni del pozzetto si rimanda agli elaborati grafici e alla relazione tecnico specialistica.

Note:
Riferimento particolare costruttivo: Pozzetto P.1 - P.2 - P.3 - P.4 - P.5 - P.6 - P.7

PARTICOLARE TIPOLOGICO NUOVA CADITOIA QUADRATA

Sezione caditoia stradale con griglia concava TIPO Scala 1:20

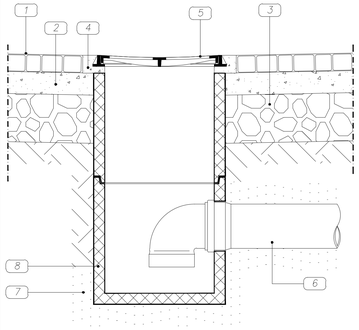

LEGENDA	
1	Pavimentazione stradale
2	Battuto di sottofondo
3	Massicciata stradale
4	Conglomerato cementizio
5	Griglia concava GL
6	Tubo PVC
7	Letto e rinfianco in sabbia
8	Pozzetto prefabbricato in CLS
In alternativa	
9	Vaschetta - sifone

Pianta caditoia stradale con griglia concava TIPO Scala 1:20

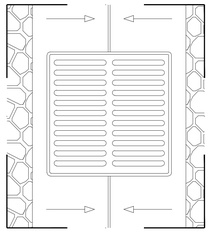

Note:
Per le dimensioni del pozzetto si rimanda agli elaborati grafici e alla relazione tecnico specialistica.

Note:
Riferimento particolare costruttivo: Pozzetto P.16

PARTICOLARE TIPOLOGICO CANALETTA IN CALCESTRUZZO

Pianta caditoia stradale con griglia continua GS TIPO Scala 1:20

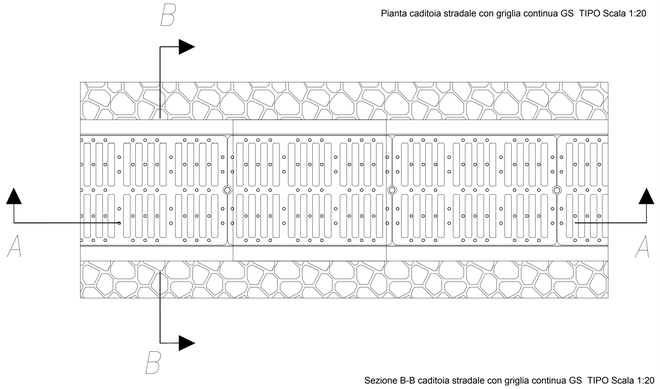

Sezione B-B caditoia stradale con griglia continua GS TIPO Scala 1:20

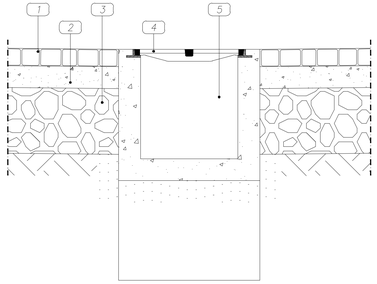

Sezione A-A caditoia stradale con griglia continua GS TIPO Scala 1:20

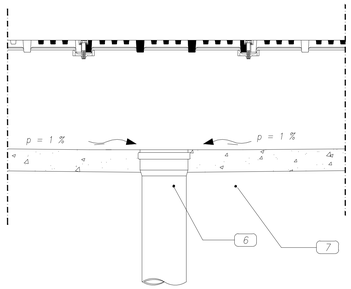

LEGENDA	
1	Pavimentazione stradale
2	Battuto di sottofondo
3	Massicciata stradale
4	Griglia continua
5	Canalette di drenaggio
6	Tubo in PVC
7	Letto e rinfianco in sabbia

Note:
Per le dimensioni della canalina si rimanda agli elaborati grafici e alla relazione tecnico specialistica.

Note:
Riferimento particolare costruttivo: Canalina G12 - G11

PARTICOLARE TIPOLOGICO CANALETTA IN POLIETILENE

Pianta caditoia stradale con griglia continua polietilene TIPO Scala 1:20

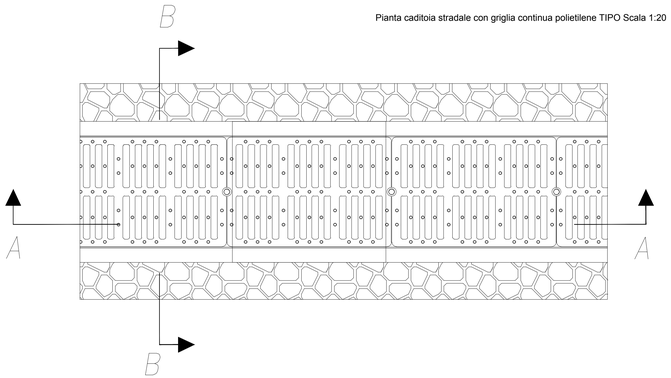

Sezione B-B caditoia stradale con griglia continua polietilene TIPO Scala 1:20

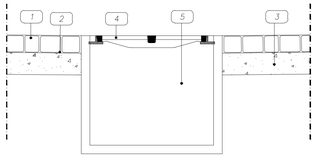

Sezione A-A caditoia stradale con griglia continua in polietilene TIPO Scala 1:20

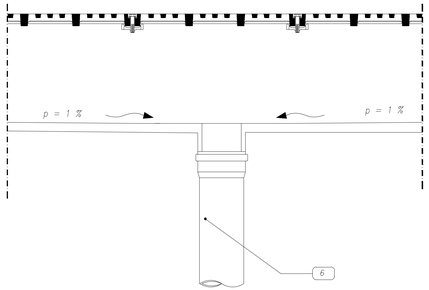

LEGENDA	
1	Pavimentazione stradale
2	Battuto di sottofondo
3	Massicciata stradale
4	Griglia continua
5	Canalette di drenaggio
6	Tubo in PVC
7	Letto e rinfianco in sabbia

Note:
Per le dimensioni della canalina si rimanda agli elaborati grafici e alla relazione tecnico specialistica.

Note:
Riferimento particolare costruttivo: Canalina G09 - G10 - G07 - G08 - G06 - G05 - G 03 04 02