

Procedura valutativa per la copertura di n. 2 posti di Professore Universitario di prima fascia per il Settore concorsuale 06/E2 – Settore scientifico disciplinare MED/24 presso il Dipartimento Materno Infantile e Scienze Urologiche, Facoltà di Medicina e Odontoiatria – codice concorso 2020POR057.

D.R. n. 142/2021 del 18.01.2021

CURRICULUM VITAE

ALESSANDRO SCIARRA

Roma, 27 Gennaio 2021



Alessandro Sciarra

Indice delle sessioni

- 1.0 Dati generali- Principali risultati**
 - 1.1 Numero pubblicazioni anno 2020**
 - 1.2 Pubblicazioni con piu' di 100 citazioni**
 - 1.3 Pubblicazioni che hanno determinato modifiche nelle linee guida EAU**
 - 1.4 Principali attivita' in progetti di ricerca e corsi di formazione**
- 2.0 Ruolo di direzione e coordinamento presso la propria sede**
- 3.0 Formazione medica e specialistica in urologia**
- 4.0 Abilitazione scientifica nazionale**
- 5.0 Attivita' interdisciplinari in patologie oncologiche**
- 6.0 Attivita' di revisore di ricerca e riviste scientifiche**
- 7.0 Partecipazione e direzione a progetti o gruppi di ricerca e sperimentazioni**
- 8.0 Attivita' didattica, incarichi di insegnamento**
 - 8.1 Membro del collegio e docenze in dottorati di ricerca**
 - 8.2 Altri insegnamenti e Master- FAD**
- 9.0 Board editoriali riviste e testi**
- 10.0 Attivita' clinica presso istituti esteri**
- 11.0 Attivita' clinica e chirurgica presso dipartimento di scienze urologiche**
- 12.0 Borse di studio e premi**
- 13.0 Pubblicazioni scientifiche (indici bibliometrici ed elenco totale)**
- 14.0 Altri titoli**
 - 14.1 Partecipazione ad organi di controllo e board**
 - 14.2 Societa' scientifiche**
 - 14.3 Organizzatore- Relatore a corsi didattici e di formazione**
 - 14.4 Organizzatore e relatore in congressi nazionali ed internazionali**
 - 14.5 Elenco abstract congressi**
- 15.0 Produzione scientifica e di ricerca nella chirurgia urologica**
- 16.0 Produzione scientifica e di ricerca in andrologia**
- 17.0 Elenco pubblicazioni selezionate in numero massimo di 16**

1.0 DATI GENERALI- PRINCIPALI RISULTATI

Alessandro Sciarra

Lingue conosciute: Italiano, Inglese (livello avanzato presso English in South Kensington Institute, Londra (GB))

LAUREATO IN MEDICINA E CHIRURGIA E SPECIALISTA IN UROLOGIA

Area disciplinare: Scienze mediche 06

Macrosettore disciplinare: clinica chirurgica specialistica 06/E

Settore concorsuale: chirurgia plastica-ricostruttiva, chirurgia pediatrica e urologia 06-E2

Settore scientifico-disciplinare: Urologia MED 24

Principali posizioni accademiche ed assistenziali :

- **Professore associato** Il fascia a tempo indeterminato dal ottobre 2015, Università Sapienza di Roma
- **Abilitazione nazionale a professore ordinario I fascia** in corso di validità dal 23.1.2015 al 23.1.2021 e conferma ricevuta da nuova valutazione gennaio 2020 con validità fino al 2029
- **Direttore f.f. UOC Urologia A** , DAI materno infantile e scienze urologiche, Policlinico Umberto I dal novembre 2016 al marzo 2019
- **Coordinatore Prostate Unit** Policlinico Umberto I di Roma dal settembre 2010 in corso
- **Coordinatore della Scuola di Specializzazione** Interfacoltà in Urologia, Università Sapienza Roma dal 5.11.2018 al gennaio 2020. Dal gennaio 2020 **Vice-direttore** della stessa scuola di specializzazione in validità di corso.

Sede universitaria e dipartimento: Università Sapienza di Roma, DU Dipartimento materno infantile e scienze urologiche

Abilitazione Scientifica nazionale per Professore di I fascia in corso di validità fino al 2029

HIRSCH (H) INDEX : 32 (DATI SCOPUS 2021)

CITAZIONI TOTALI: 4748 (DATI SCOPUS 2021)

NUMERO TOTALI PUBBLICAZIONI SCOPUS 2021: 203
IMPACT FACTOR TOTALE:749,1 (SU 161 PRODOTTI)

IMPACT FACTOR MEDIO PER PUBBLICAZIONE: 4.6

1.1 NUMERO PUBBLICAZIONI ANNO IN CORSO 2020/21: 27 INDICIZZATE SU PUBMED

1.2 PUBBLICAZIONI CON PIU' DI 100 CITAZIONI:

A. Sciarra. Distribution of inflammation, premalignant lesions, incidental carcinoma in histologically confirmed BPH: a retrospective analysis.
Eur Urol. 2003 Feb; 43(2): 164-75. **176 CITAZIONI**

Sciarra A, Panebianco V, Di Silverio F, Salciccia S, Osimani M, Lisi D, Ciccariello M, Passariello R, Gentile V. Role of dynamic contrast enhanced magnetic resonance imaging and proton MR spectroscopic imaging in the detection of local recurrence after radical prostatectomy for prostate cancer. Eur Urol 2008;54(3):589-600.
142 CITAZIONI

Sciarra A, Mariotti G, Salciccia S, Autran Gomez A, Monti S, Toscano V, Di Silverio F. Prostate growth and inflammation.
J Steroid Biochem Mol Biol. 2008;108:254-260 **116 CITAZIONI**

Sciarra A, Di Silverio F, Salciccia S, Autran Gomez A, Gentilucci A, Gentile V. Inflammation and chronic prostatic diseases: evidence for a link? Eur Urol. 2007 Oct;52(4):964-72 **141 CITAZIONI**

Seitz M, Shukla-Dave A, Bjartell A, Touijer K, **Sciarra A,** Bastian PJ, Stief C, Hricak H, Graser A. Functional magnetic resonance imaging in prostate cancer. Eur Urol. 2009 Apr;55(4):801-14. Epub 2009 Jan 21. Review. PubMed PMID: 19185981. **104 CITAZIONI**

Sciarra A, Panebianco V, Ciccariello M, Salciccia S, Cattarino S, Lisi D, Gentilucci A, Alfaroni A, Bernardo S, Passariello R, Gentile V. Value of magnetic resonance spectroscopy imaging and dynamic contrast-enhanced imaging for detecting prostate cancer foci in men with prior negative biopsy.
Clin Cancer Res. 2010 Mar 15;16(6):1875-83. Epub 2010 Mar 2. PubMed PMID: 20197480. **120 CITAZIONI**

De Nunzio C, Kramer G, Marberger M, Montironi R, Nelson W, Schröder F, **Sciarra A,** Tubaro A. The controversial relationship between benign prostatic hyperplasia and prostate cancer: the role of inflammation.
Eur Urol. 2011 Jul;60(1):106-17. Epub 2011 Apr 9. Review. PubMed PMID: 21497433. **266 CITAZIONI**

Sciarra A, Barentsz J, Bjartell A, Eastham J, Hricak H, Panebianco V, Witjes JA. Advances in magnetic resonance imaging: how they are changing the management of prostate cancer.
Eur Urol. 2011 Jun;59(6):962-77. Epub 2011 Feb 23. PubMed PMID: 21367519. **200 CITAZIONI**

Panebianco V, **Sciarra A,** Lisi D, Galati F, Buonocore V, Catalano C, Gentile V, Laghi A, Passariello R. Prostate cancer: 1HMRS-DCEMR at 3T versus [(18)F]choline PET/CT in the detection of local prostate cancer recurrence in men with biochemical progression after radical retropubic prostatectomy (RRP).
Eur J Radiol. 2012;81(4):700-8 PubMed PMID: 21330082 **104 CITAZIONI**

Multiparametric magnetic resonance imaging vs. standard care in men

being evaluated for prostate cancer: a randomized study.

Panebianco V, Barchetti F, **Sciarra A**, Ciardi A, Indino EL, Papalia R, Gallucci M, Tombolini V, Gentile V, Catalano C.

Urol Oncol. 2015 Jan;33(1):17.e1-7. doi: 10.1016/j.urolonc.2014.09.013

149 CITAZIONI

The role of chronic prostatic inflammation in the pathogenesis and progression of benign prostatic hyperplasia (BPH).

Gandaglia G, Briganti A, Gontero P, Mondaini N, Novara G, Salonia A, **Sciarra A**, Montorsi F. BJU Int. 2013 Aug;112(4):432-41. doi: 10.1111/bju.12118

144 CITAZIONE

MRI-Targeted or Standard Biopsy for Prostate-Cancer Diagnosis.

Kasivisvanathan V, Rannikko AS, Borghi M, Panebianco V, Mynderse LA, Vaarala MH, Briganti A, Budäus L, Hellawell G, Hindley RG, Roobol MJ, Eggener S, Ghei M, Villers A, Bladou F, Villeirs GM, Viridi J, Boxler S, Robert G, Singh PB, Venderink W, Hadaschik BA, Ruffion A, Hu JC, Margolis D, Crouzet S, Klotz L, Taneja SS, Pinto P, Gill I, Allen C, Giganti F, Freeman A, Morris S, Punwani S, Williams NR, Brew-Graves C, Deeks J, Takwoingi Y, Emberton M, Moore CM; PRECISION Study Group Collaborators. **Sciarra A**

N Engl J Med. 2018 May 10;378(19):1767-1777. doi: 10.1056/NEJMoa1801993. Epub 2018 Mar 18.

777 CITAZIONI

Apalutamide for metastatic castration sensitive prostate cancer.

Chi KN, Agarwal N, Bjartell A, Chung BU ; TITAN investigators **Sciarra A**
N Engl J Med 2019; 381(1):13-24. PMID 31150574. **141 CITAZIONI**

1.3 PUBBLICAZIONI CHE HANNO DETERMINATO MODIFICHE NELLE LINEE GUIDA DELLA SOCIETA' EUROPEA UROLOGIA (EAU)

Sciarra A, Panebianco V, Di Silverio F, Salciccia S, Osimani M, Lisi D, Ciccariello M, Passariello R, Gentile V. Role of dynamic contrast enhanced magnetic resonance imaging and proton MR spectroscopic imaging in the detection of local recurrence after radical prostatectomy for prostate cancer. Eur Urol 2008;54(3):589-600. **(introduzione della risonanza magnetica multiparametrica per analizzare precocemente una recidiva locale dopo prostatectomia radicale)**

Sciarra A, Panebianco V, Ciccariello M, Salciccia S, Cattarino S, Lisi D, Gentilucci A, Alfarone A, Bernardo S, Passariello R, Gentile V. Value of magnetic resonance spectroscopy imaging and dynamic contrast-enhanced imaging for detecting prostate cancer foci in men with prior negative biopsy. Clin Cancer Res. 2010 Mar 15;16(6):1875-83. Epub 2010 Mar 2. PubMed PMID: 20197480. **(introduzione della risonanza magnetica multiparametrica per decidere eventuale rebiopsia nella diagnosi precoce del carcinoma prostatico)**

MRI-Targeted or Standard Biopsy for Prostate-Cancer Diagnosis.

Kasivisvanathan V, Rannikko AS, Borghi M, Panebianco V, Mynderse LA, Vaarala MH, Briganti A, Budäus L, HELLAWELL G, Hindley RG, Roobol MJ, Eggener S, Ghei M, Villers A, Bladou F, Villeirs GM, Viridi J, Boxler S, Robert G, Singh PB, Venderink W, Hadaschik BA, Ruffion A, Hu JC, Margolis D, Crouzet S, Klotz L, Taneja SS, Pinto P, Gill I, Allen C, Giganti F, Freeman A, Morris S, Punwani S, Williams NR, Brew-Graves C, Deeks J, Takwoingi Y, Emberton M, Moore CM; PRECISION Study Group Collaborators. **Sciarra A**

N Engl J Med. 2018 May 10;378(19):1767-1777. doi: 10.1056/NEJMoa1801993. Epub 2018 Mar 18.

(Introduzione della risonanza magnetica multiparametrica e della biopsia target nella diagnosi iniziale del carcinoma prostatico in soggetti biopsy-naive)

Apalutamide for metastatic castration sensitive prostate cancer.

Chi KN, Agarwal N, Bjartell A, Chung BU ; TITAN investigators **Sciarra A**

N Engl J Med 2019; 381(1):13-24. PMID 31150574

(introduzione di una nuova strategia terapeutica nel carcinoma prostatico ormono-sensibile metastatico con apalutamide)

1.4 PRINCIPALE ATTIVITA' NEI PROGETTI DI RICERCA

Dal 2000 al 2020 ha ricevuto finanziamenti per **24 Progetti di ricerca** di Ateneo Sapienza CON BANDO COMPETITIVO

Coordinatore nazionale di due sperimentazioni finanziate internazionali sul trattamento sistemico del carcinoma prostatico avanzato (studi TITAN ed ABITUDE) in corso nel 2020

2. RUOLI DI DIREZIONE O COORDINAMENTO PRESSO LA PROPRIA SEDE

- **Direttore f.f. UOC Urologia A** , DAI materno infantile e scienze urologiche, Policlinico Umberto I dal novembre 2016 al marzo 2019
- **Coordinatore Prostate Unit** Policlinico Umberto I di Roma dal settembre 2010 in corso
- **Coordinatore della Scuola di Specializzazione** Interfacolta' in Urologia, Università Sapienza Roma dal 5.11.2018 al gennaio 2020. Dal gennaio 2020 **Vice-direttore della stessa scuola di specializzazione** in validità di corso.
- **Coordinamento Nazionale dello studio mondiale TITAN**: terapia con apalutamide nel carcinoma prostatico metastatico ormono-sensibile (dal 2018 ad oggi) con pubblicazione su New Eng J Med e cambiamento delle linee guida europee di urologia (EAU)
- **Coordinamento nazionale nello studio Italiano ABITUDE**: real life nell'utilizzo dell'abiraterone per il carcinoma prostatico metastatico castration resistant (dal 2018 ad oggi)

3. FORMAZIONE MEDICA E SPECIALISTICA UROLOGICA- ALTRE POSIZIONI RICOPERTE

Alessandro Sciarra nato a Roma il 23 aprile 1966, ha conseguito la **laurea in Medicina e Chirurgia** presso l'Università di Roma "La Sapienza" il 29 ottobre 1990 con voto **110/110 e lode** e nel novembre dello stesso anno ha ottenuto l'abilitazione all'esercizio professionale

Nel novembre 1990 ha **vinto il concorso di ammissione e una borsa di studio** della durata di cinque anni per la **Scuola di Specializzazione in Urologia** dell'Università di Roma "La Sapienza"

Dal novembre 1990 al novembre 1995 ha frequentato con continuità il Dipartimento di Urologia "U.Bracci" della stessa Università' come specializzando

Dal 12 settembre 1994 al 3 agosto 1995 e' stato **S. Tenente Medico di Complemento** presso il Raggruppamento Operativo Stato Maggiore dell'Esercito (ROSME) di Roma

In data 15 novembre 1995 ha conseguito il **Diploma di Specialista in Urologia** con voto **70/70e lode**.

Dal 1995 al 1998 ha frequentato con continuita' il Dipartimento di Urologia U Bracci dell'Universita' La Sapienza di Roma, svolgendo in qualita' di specialista in urologia la propria attivita' nei reparti di degenza, ambulatori e sale operatorie.

In data 1 maggio 1998, come vincitore di concorso è stato nominato **Ricercatore Universitario per il gruppo di disciplina F10X (ora MED24) (Urologia)** presso la facoltà di Medicina e Chirurgia dell'Università di Roma "La Sapienza".

In data 1 agosto 1998 ha ricevuto l'incarico di **Dirigente Medico di I Livello** presso il servizio speciale di endoscopia, quindi nella Prima divisione di Urologica (BNU06, NUC03, SMUC05) nel Dipartimento di Urologia "U. Bracci" Università di Roma "La Sapienza".

In data 1 maggio 2001 e' stato immesso nei ruoli di **Ricercatore confermato a tempo indeterminato per il settore scientifico disciplinare MED 24 Urologia** presso la Facolta' di Medicina e Chirurgia dell'Universita' La Sapienza di Roma

Ha conseguito **abilitazione scientifica nazionale per Professore di II e quindi di I fascia in corso di validita' fino al 2029**

Dal 1.10.2015 e' stato immesso nei **ruoli di Professore associato di II fascia per il settore scientifico disciplinare MED 24 Urologia** presso la Facolta' di Medicina e Chirurgia dell'Universita' Sapienza di Roma

Dal 1 maggio 1998 ad oggi, Dirigente di I livello con contratto a tempo pieno, ha svolto attività di ricerca, didattica ed assistenziale in campo clinico, relativamente al settore scientifico disciplinare urologico (MED24), presso il Dipartimento di Urologia "U. Bracci" Università di Roma "Sapienza", in diversi periodi anche come **responsabile del Servizio di Day Hospital e successivamente del Reparto di Degenza della Divisione di Urologia BNU06- NUC03- SMUC05.**

Dal settembre 2010 ad oggi e' stato nominato e svolge funzione di **coordinatore clinico e scientifico di gruppo multidisciplinare Prostate Unit** presso Policlinico Umberto I di Roma

Societa' Italiana Urologia SIU_ gruppo lavoro oncologia prostatica 2015-2017 e 2018-2021

Dal gennaio 2011 e' stato nominato **revisore MIUR-CINECA per ricerche scientifiche Ministero dell'Istruzione, dell'Universita' e della Ricerca**, Direzione Generale per il coordinamento e lo sviluppo della Ricerca

Dal gennaio 2011 , e' stato nominato referee per la **valutazione della qualita' della ricerca sistema U-GOV**, per l'Universita' Sapienza di Roma

Nel 2012 e 2013 **membro Commissione Ricerca** per i Bandi di ricerca Universita' Sapienza Roma

Membro del **gruppo di lavoro delle Reti oncologiche Regionali sul tumore prostatico** AGENAS e Ministero della Salute nel 2017-2018

Dal novembre 2016 al marzo 2019 **ricevuto incarico direzione f.f. della UOC Urologia A**, DAI materno infantile e scienze urologiche Policlinico Umberto I, Universita' Sapienza di Roma

Dal novembre 2018 **Coordinatore e dal gennaio 2020 Vicedirettore della Scuola di Specializzazione Interfacolta' in Urologia**, Universita' Sapienza di Roma

4. ABILITAZIONE SCIENTIFICA NAZIONALE

Conseguimento di **abilitazione scientifica professionale** per Professore II fascia nel 2012 e successivamente dal 2015 di **Professore di I fascia in corso di validita' a scadenza 23.1.2021**. Ottenuta conferma su nuova presentazione della domanda nel gennaio 2020 con validita' fino al 2029

5. ATTIVITA' INTERDISCIPLINARE RELATIVA ALLE PATOLOGIE ONCOLOGICHE ED IN PARTICOLARE ALLA PATOLOGIA PROSTATICA

Dal settembre 2010 ad oggi e' stato nominato e svolge funzione di **coordinatore clinico e scientifico di gruppo multidisciplinare Prostate Unit** presso Policlinico Umberto I di Roma.

Nel settembre 2010 ha istituito una Prostate Cancer Unit, riconosciuta con delibera dal Policlinico Umberto I di Roma, di cui e' attualmente coordinatore (Insieme alla Profssa Valeria Panebianco).

La sua attivita' clinica nella Unit coordina specialisti associati da branca urologica, oncologica, radiologica, radioterapia, anatomia patologica.

L'attivita' della Unit comporta in media la valutazione di: 650 pazienti/anno; 250 risonanze magnetiche multiparametriche/anno; 400 biopsie prostatiche/anno; 150 Prostatectomie radicali/anno; 100 Radioterapie/anno; 200 Terapie mediche ormonali-chemioterapie/anno.

Editore del libro: Multidisciplinary management of prostate cancer: the role of Prostate cancer unit (Springer ISBN: 978-3-319-04384-5) 2014

Docente scuola Uro-oncologia SIU-AIOM 13 settembre 2013 Roma: Tumore Della prostata

Responsabile di corsi multidisciplinari interattivi con simulatori "Experiential training on mCRPC" dal 2015 al 2020 (eventi ripetuti in Italia in media 4 ogni anno)

Organizzatore , redattore e relatore Primo Corso multidisciplinare itinerante con realta' virtuale: Strategie terapeutiche nel mCRPC chemo-naive. 4 incontri annui 2016-2018

Progetto Real life in CaP multidisciplinare italiano su hormone-sensitive CaP. 2017-2018

6. ATTIVITA' DI REVISORE NELLA RICERCA E RIVISTE SCIENTIFICHE

Dal gennaio 2011 e' stato nominato **revisore MIUR-CINECA per ricerche scientifiche Ministero dell'Istruzione, dell'Universita' e della Ricerca**, Direzione Generale per il coordinamento e lo sviluppo della Ricerca

Dal gennaio 2011 , e' stato nominato refereee per la **valutazione della qualita' della ricerca sistema U-GOV**, per l'Universita' Sapienza di Roma

Nel 2012 e 2013 **membro Commissione Ricerca** per i Bandi di ricerca Universita' Sapienza Roma

Referee delle rivista internazionali indicizzate su MedLine : Journal of Urology (ISSN 0022-5347) e European Urology (ISSN 0302-2838) dal 2006 e 2008

Peer review seminar.Organizzato dal Journal of Urology per I Referenti del Journal of Urology. Amsterdam The Netherlands,Giugno 19-21,1998

Referee per European Urology annual congress (EAU) (patologie prostatiche) dal 2002

Referee per Societa' Italiana di Urologia (SIU) congressi annuali (patologie prostatiche) dal 2002

Referee per la valutazione delle linee guida AURO e AIOM sul carcinoma prostatico

7. PARTECIPAZIONE E DIREZIONE SCIENTIFICA A PROGETTI E GRUPPI DI RICERCA CON FINANZIAMENTO SULLA BASE DI BANDI COMPETITIVI. SPERIMENTAZIONI CLINICHE INTERNAZIONALI

Ricerche di Ateneo – MURST/ CINECA

Progetto ateneo Università' Sapienza 2020 (finanziato)

Evaluation of serum thymidine kinase 1 as a biomarker for follow-up and prediction of progression in early stage and advanced prostate cancer patients.

Responsabile Prof Alessandro Sciarra

Progetto ateneo Università' Sapienza 2019 (finanziato)

Implementation of SelectMDx non invasive urinary biomarker-based risk score in the pre-biopsy setting for prostate cancer detection: a prospective study

Responsabile Prof Alessandro Sciarra

Progetto ateneo Università' Sapienza 2019 (finanziato)

Ruolo della sindrome metabolica negli outcomes clinici in pazienti affetti da calcolosi renale sottoposti a procedure endourologiche

Tutor Prof Alessandro Sciarra (avvio per la ricerca specializzando)

Progetto ateneo Università' Sapienza 2018 (finanziato)

Valutazione dei tratti premorbosi e temperamentali e degli stili di coping nello sviluppo di disturbi depressivi in pazienti affetti da neoplasia prostatica: influenza delle diverse terapie oncologiche e degli aspetti funzionali

Responsabile Prof Alessandro Sciarra

Progetto ateneo Università' Sapienza 2018 (finanziato)

ADXBLADDER test urinario per la diagnosi di carcinoma uroteliale vescicale in pazienti con sospetto clinico

Tutor Prof Alessandro Sciarra (avvio alla ricerca specializzando)

Progetto Ateneo Università' Sapienza 2016 (finanziato)

Determination of the expression of AR-V7 in primary culture cells of localized and metastatic prostate cancer: effects of hormonal therapies, chemotherapy and new generation anti-androgens.

Responsabile Prof Alessandro Sciarra

Progetto di ricerca Università' Sapienza 2015 (finanziato)

Integrated Next-Generation Sequencing System - Next Generation Sequencing in clinical medicine: application to the evaluation of patients with solid tumors and genetic metabolic diseases"

Responsabile Prof Filetti (**Sciarra partecipante**)

Progetto di ricerca Università' Sapienza 2014 (finanziato)

Identificazione di biomarcatori prognostici e indicativi di strategie terapeutiche innovative nel cancro della prostata.

Responsabile: Alessandro Sciarra

Progetto di ricerca 2012 presso dipartimento scienze urologiche Università Sapienza

Ruolo del sistema neuroendocrino nel carcinoma prostatico.

Responsabile: Alessandro Sciarra

Progetto di ricerca Università SAPIENZA finalizzata 2012

Radioterapia ipofrazionata della prostata con tecnica a modulazione di intensità (IMRT) e boost simultaneo (SIB), nei pazienti con Ca della prostata a rischio intermedio.

Responsabile Prof Tombolini Vincenzo (Università La Sapienza Roma)

Ruolo Alessandro Sciarra: partecipante scientifico

Progetto ricerca universitaria Sapienza 2011

Conta e caratterizzazione molecolare delle cellule tumorali circolanti in pazienti con carcinoma della prostata ad alto rischio

Responsabile Prof Cortesi Enrico (Università La Sapienza Roma)

Ruolo Alessandro Sciarra: partecipante scientifico

Progetto ricerca universitaria Sapienza 2010: Meccanismi molecolari di progressione del carcinoma prostatico: analisi su biopsie e su cellule tumorali circolanti

Responsabile Profssa Ida Silvestri (Università La Sapienza Roma)

Ruolo Alessandro Sciarra: partecipante scientifico

Progetto ricerca universitaria Sapienza 2009: Cellule spermatogoniali staminali di mammifero: caratterizzazione fenotipica e funzionale

Responsabile Prof Elio Ziparo (Università La Sapienza Roma)

Ruolo Alessandro Sciarra: partecipante scientifico

Progetto ricerca universitaria Sapienza 2008: CONTROLLO ORMONALE NON CONVENZIONALE DELLA PROLIFERAZIONE CELLULARE: ASSE IGF NEL CANCRO PROSTATICO ED ORMONI TIROIDEI IN ALCUNI TIPI DI CELLULE ENDOCRINE.

Responsabile Prof Vincenzo Toscano (Universita' La sapienza Roma)

Ruolo Alessandro Sciarra: partecipante scientifico

Progetto ricerca universitaria Sapienza 2007: L'ASSE IGF NEL CANCRO PROSTATICO; PATOGENESI, DIAGNOSI E PROGnosi: CONFRONTO CON "VECCHI" E NUOVI MARCATORI

Responsabile Prof Vincenzo Toscano (Universita' La sapienza Roma)

Ruolo Alessandro Sciarra: partecipante scientifico

Progetto ricerca universitario Sapienza 2006 DIFFERENZIAMENTO NEUROENDOCRINO E SISTEMA IGF NELLA PATOGENESI E PROGRESSIONE DEL CANCRO DELLA PROSTATA"

Responsabile Prof Vincenzo Toscano (Universita' La sapienza Roma)

Ruolo Alessandro Sciarra: partecipante scientifico

Progetto ricerca universitario Sapienza 2005 MECCANISMI MOLECOLARI COINVOLTI NELLA PATOGENESI E PROGRESSIONE DEL CANCRO DELLA PROSTATA

Responsabile Prof Vincenzo Toscano (Universita' La sapienza Roma)

Ruolo Alessandro Sciarra: partecipante scientifico

PROGETTO DI RICERCA ATENEO –PRIN- COFIN ANNO 2004

Titolo: meccanismi coinvolti nella patogenesi delle malattie proliferative della prostata e nella progressione del carcinoma prostatico: ruolo del sistema IGF, della differenziazione neuroendocrina

Cofinanziamento totale 47900 euro

Responsabile scientifico : Alessandro Sciarra

Progetto ricerca universitaria Sapienza 2004 MECCANISMI MOLECOLARI COINVOLTI NELLA PATOGENESI E PROGRESSIONE DEL CANCRO DELLA PROSTATA

Responsabili e Prof Vincenzo Toscano (Universita' La sapienza Roma)

Ruolo Alessandro Sciarra: partecipante scientifico

Progetto ricerca universitaria Sapienza 2003. Meccanismi coinvolti nella patogenesi delle malattie proliferative della prostata e nella progressione del cancro prostatico: ruolo del sistema Insulin-like growth factor, del peroxisome proliferator-activated receptors, della differenziazione neuroendocrina e di SEL1-L.

Responsabile Prof Vincenzo Toscano (Universita' La sapienza Roma)

Ruolo Alessandro Sciarra: partecipante scientifico

Progetto ricerca universitaria sapienza 2002 "MECCANISMI COINVOLTI NELLA PATOGENESI DELLE MALATTIE PROLIFERATIVE DELLA PROSTATA E NELLA PROGRESSIONE DEL CANCRO PROSTATICO: RUOLO DEL SISTEMA INSULIN-LIKE GROWTH FACTOR, DEL PEROXISOME PROLIFERATOR-ACTIVATED RECEPTORS E DELLA DIFFERENZIAZIONE NEUROENDOCRINA
Responsabile Prof Vincenzo Toscano (Universita' La sapienza Roma)

Ruolo Alessandro Sciarra: partecipante scientifico

Ricerca di Ateneo 2001 MECCANISMI MOLECOLARI COINVOLTI NELLA PATOGENESI DELLE MALATTIE PROLIFERATIVE DELLA PROSTATA E NELLA PROGRESSIONE DEL CANCRO PROSTATICO: RUOLO DELL'INSULIN-LIKE GROWTH FACTOR RECEPTOR TYPE I, DEL PEROXISOME PROLIFERATOR-ACTIVATED RECEPTOR GAMMA E DELLA PROTEINA MLN64."

Responsabile Prof Vincenzo Toscano (Universita' La sapienza Roma)

Ruolo Alessandro Sciarra: partecipante scientifico

PROGETTO PRIN -MURST Anno 2000

Titolo del programma di Ricerca: "meccanismi molecolari della progressione androgeno-indipendente del carcinoma prostatico: studio multicentrico in modelli di linee cellulari e in campioni di tessuto neoplastico umano";

Coordinatore Scientifico del Programma di Ricerca:

Prof GIANNI FORTI (Università degli Studi di FIRENZE);

Ruolo Alessandro Sciarra: partecipante scientifico

PROGETTO DI RICERCA ATENEO (EX QUOTA 60%) – ANNO 2000

Titolo della Ricerca: "la proliferazione neoplastica e iperplastica della prostata e del surrene: ruolo dell'interazione locale fra ormoni e fattori di crescita";

Responsabile: Prof SCIARRA FRANCESCO. (Universita' La sapienza Roma)

Ruolo Alessandro Sciarra: partecipante scientifico

PROGETTO DI RICERCA ATENEO (EX QUOTA 60%) - ANNO 1999

Titolo della Ricerca: "ormoni ed antiormoni come regolatori della proliferazione cellulare nella patologia prostatica e surrenalica";

Responsabile: Prof SCIARRA F. (Universita' La sapienza, Roma)

Ruolo Alessandro Sciarra: partecipante scientifico

Responsabile di assegno di ricerca con finanziamento per bando pubblico

- Ruolo dei fattori infiammatori nella progressione del carcinoma prostatico. Università Sapienza di Roma, anni 2014-2017 (responsabile Prof A. Sciarra, vincitore Dr A. Gentilucci)
- Impatto delle diverse tecniche chirurgiche per neoplasia renale sulla funzionalità renale. Università Sapienza di Roma, 2017-2020 (responsabile Prof A. Sciarra, vincitore Dr G. Di Pierro)

Sperimentazioni cliniche in gruppi di ricerca Internazionali e nazionali con finanziamento

Dal 1990 ad oggi ha partecipato ai seguenti Studi Clinici Multicentrici in gruppi di ricerca Internazionali o nazionali

come sperimentatore e come responsabile/ coordinatore nazionale:

- Open study to test long term tolerance and efficacy of the aromatase inhibitor Atamestane in patients with BPH (1993-96) **sperimentatore**
- A one year multicentre double blind comparison of the efficacy of once-daily dosing with three dose levels of SK e F 105657 (epristeride) or placebo in the treatment of symptomatic BPH (1992-94) **sperimentatore**

- Comparison of phytotherapy (Permixon) with Finasteride in the treatment of BPH: a randomized international study. (1995) **sperimentatore**
- Studio comparativo double dummy sull'efficacia e tollerabilità del Doxazosin verso Finasteride verso terapia combinata nel trattamento sintomatico dell'IPB (1996) **sperimentatore**
- Studio internazionale di 6 anni su chemoprevenzione del carcinoma prostatico utilizzando il rofecoxib, inibitore della COX-2 (2003) **sperimentatore**
-
- A multi center multinational observational study to document treatment and standard care for subjects with metastatic hormone refractory prostate cancer (2003) (W01-381) **sperimentatore**
-
- Studio randomizzato in doppio cieco, placebo controllato per determinare l'effetto di BXL628 in pazienti con iperpalsia prostatica benigna (BXL628 02 14) (2005) **sperimentatore**
- Phase II randomized, double blind, placebo-controlled trial to study efficacy and safety of bicalutamide with and without ridaforolimus in men with asymptomatic metastatic castrate-resistant prostate cancer (MK-8669) (2008) **sperimentatore principale**
- A phase I MTD study of Teglicar as single intravenous agent for 5 days, in patients with prostate cancer before undergo surgical excision (ST1326) (2012) (**Responsabile studio-Sperimentatore principale**)
- Conduct study 114615. Comparative efficacy of Duodart plus life style advice versus watchful waiting plus lifestyle advice with step-up therapy to tamsulosin in the management of treatment naïve men with moderate symptomatic BPH and prostate enlargement (2011) **sperimentatore**
- Evolution: European registry on BPH (EAU-RF08 02) (2011) (**Sperimentatore principale**)
- Randomized phase III multicenter open study on lanreotide in castration resistant prostate cancer patients presenting elevated chromogranin A levels (Poseidon A 93-52030-738) (2012) (**Sperimentatore principale**)
- A phase 3 randomized double blind placebo controlled study of tasquinimod in men with metastatic castrate resistant prostate cancer (10TASQ10) (**2012**) (**Sperimentatore principale**)
- Placebo controlled international study on Permixon in LUTS Evaluation (PERLES P00048 GP 4 04) (2014) (**Sperimentatore principale**)
- National council of Italy on prostate cancer management. Studio Pros-IT CNR (2014-2019) (**Sperimentatore principale**)
- ABITUDE : A prospective observational study of patients with metastatic castration resistant prostate cancer suitable for abiraterone . Studio multicentrico mondiale **Sperimentatore principale e coordinatore nazionale** (2016 in corso)

- TITAN : Studio di fase III, randomizzato, in doppio cieco, controllato con placebo su JNJ-56021927 in combinazione con la terapia di deprivazione androgenica (ADT) verso la sola ADT in soggetti con carcinoma della prostata metastatico ormono-sensibile a basso volume (mHSPC).

Sperimentatore principale e coordinatore nazionale (2016 in corso come prolungamento open label)

8. ATTIVITA' DIDATTICA : INCARICHI DI INSEGNAMENTO, TUTOR O DI RICERCA NAZIONALI ED INTERNAZIONALI

Insegnamenti presso Corso di Laurea e Scuole di specializzazioni

Dall'anno accademico 2001/2002 ad oggi ha ricevuto **l'affidamento per l'insegnamento della materia "Patologia sistematica I: malattie del rene e delle vie urinarie"** ed attualmente **"Patologia integrata medico-chirurgica II: Urologia"** nel **Corso di Laurea B in Medicina e Chirurgia**, Università degli Studi di Roma La Sapienza, svolgendo fino ad oggi attività didattica , seminari teorico pratici ed esami di profitto.

Dall'anno accademico 2016/2017 ad oggi , **Titolare insegnamento Riabilitazione in area specialistica Corso di Laurea E, Professione sanitaria in fisioterapia, Università' Sapienza di Roma**

Dall'anno accademico 1998/1999 ad oggi , ha ricevuto **l'affidamento per l'insegnamento della materia "Patologie Urologiche di interesse nefrologico"**, **nella I Scuola di Specializzazione in Nefrologia**, Università' degli Studi di Roma La Sapienza, svolgendo fino ad oggi attività didattica , seminari teorico-pratici .

Dal 1998 ad oggi ha preso parte alla Commissione di esame per la I Scuola di Specializzazione in Nefrologia , Università' degli Studi di Roma "La Sapienza", per l'insegnamento "Patologie urologiche di interesse nefrologico".

Dall'anno accademico 1998/1999 al 2002/2003, ha ricevuto **l'affidamento per l'insegnamento della materia " Chirurgia Urologica"** **nella III Scuola di Specializzazione in Chirurgia Generale**, Università' degli Studi di Roma La Sapienza, svolgendo attività didattica e siminari teorico-pratici.

Dal 1999 al 2003 ha preso parte alla commissione d'esame per la III Scuola di Specializzazione in Chirurgia Generale, Università' degli Studi di Roma La Sapienza,relativamente all'insegnamento "Chirurgia Urologia".

Dall'anno 2019 ad oggi ha ricevuto incarico di **docente nella scuola di specializzazione in Medicina Nucleare**, Università degli Studi di Roma Sapienza per insegnamento "Urologia".

Dall'anno accademico 1998/1999 ad oggi, ha seguito ogni anno la preparazione di tesi di laurea e di specializzazione in Urologia, Università degli Studi di Roma "La Sapienza".

Dal 1999/2000 ad oggi, ha ricevuto **l'affidamento per l'insegnamento della materia "Patologia Urologica"** nella **Scuola di Specializzazione in Urologia**, Università degli Studi di Roma La Sapienza

Dall'anno accademico 1999/2000 ad oggi è stato nominato **"Tutor"** presso la Scuola di Specializzazione in Urologia dell'Università di Roma "La Sapienza".

Dal 2000 ad oggi ha preso parte alla commissione di esame per la Scuola di Specializzazione in Urologia dell'Università di Roma "La Sapienza", relativamente all'insegnamento "Patologia Urologia I"

Nel 2012 ha svolto attività di **docente presso la Scuola di Specializzazione in Patologia Clinica**, Il anno-Urologia, Università Sapienza di Roma

Dal novembre 2018 al dicembre 2019 ha svolto il **ruolo di Coordinatore della Scuola di Specializzazione Interfacoltà' in Urologia dell'Università Sapienza di Roma**

Dal Gennaio 2020 ad oggi ricopre il **ruolo di Vicedirettore della Scuola di Specializzazione Interfacoltà' in Urologia dell'Università Sapienza di Roma**

Il numero complessivo di ore svolte per attività didattica (comprehensive di lezioni di corso di laurea, scuola di specializzazione, seminari, esercitazioni, esami di profitto e di laurea, orientamento studenti, compiti organizzativi interni) e' stato di oltre **350** per ogni anno accademico (1998 ad oggi come da rendicontazioni annuali sul sito GOMP Sapienza).

Questionario OPIS di gradimento dell'insegnamento da parte degli studenti corso di laurea in medicina: insegnamento Prof Sciarra Patologia Integrata II



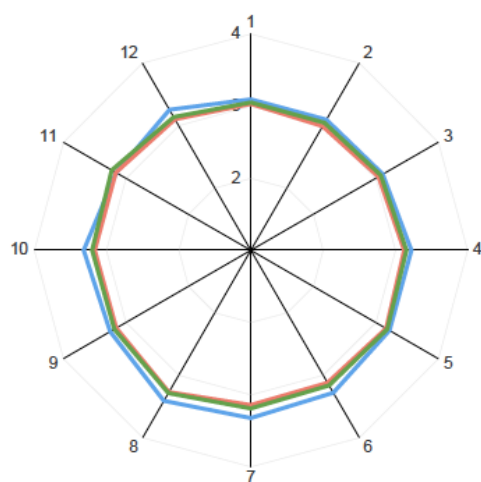
Opinioni Studenti 2018/19 Primo semestre

Nr Questionari Totali: 163

SCIARRA ALESSANDRO
[1026214] Patologia Integrata II

Dati aggiornati al 28-02-2020

Questionario Opis Studenti Frequentanti (Nr 99) - [CdS] Medicina E Chirurgia B [Roma] [ciclo unico]



— Facoltà di Medicina E Odontoiatria
— Corso in Medicina E Chirurgia B [Roma] [ciclo unico]
— Materia: [1026214] Patologia Integrata II (docente SCIARRA ALESSANDRO)

Domande	Indice Materia	Media Corso	Media Facoltà
1. Le conoscenze preliminari possedute sono risultate sufficienti per la comprensione degli argomenti previsti nel programma d'esame?	3.09	3.03	3.05
2. Il carico di studio dell'insegnamento è proporzionato ai crediti assegnati?	3.09	2.99	3.04
3. Il materiale didattico (indicato e disponibile) è adeguato per lo studio della materia?	3.11	3.04	3.08
4. Le modalità di esame sono state definite in modo chiaro?	3.22	3.12	3.16
5. Gli orari di svolgimento di lezioni, esercitazioni e altre eventuali attività didattiche sono rispettati?	3.22	3.16	3.19
6. Il docente stimola / motiva l'interesse verso la disciplina?	3.28	3.12	3.16
7. Il docente espone gli argomenti in modo chiaro?	3.32	3.15	3.19
8. Le attività didattiche integrative (esercitazioni, tutorati, laboratori, etc...) sono utili all'apprendimento della materia? (lasciare in bianco se non pertinente)	3.41	3.27	3.28
9. L'insegnamento è stato svolto in maniera coerente con quanto dichiarato sul sito Web del corso di studio?	3.25	3.15	3.19
10. Il docente è reperibile per chiarimenti e spiegazioni?	3.31	3.16	3.20
11. E' interessato/a agli argomenti trattati nell'insegnamento?	3.15	3.16	3.22
12. Sono complessivamente soddisfatto di come è stato svolto questo insegnamento?	3.25	3.10	3.13

8.1 Docenza, membro del collegio e supervisore dottorandi in Dottorati di Ricerca

- **Dottorato in Scienze e Tecnologie Cellulari** inizio 2009 Ciclo XXV durata 3 anni Università Sapienza di Roma, direttore Prof Stefanini Mario

Dottorato in Scienze e Tecnologie Cellulari inizio 2010 Ciclo XXVI durata 3 anni Università Sapienza di Roma , direttore Prof Stefanini Mario

Dottorato in MORFOGENESI, OMEOSTASI E INGEGNERIA TISSUTALE, inizio 2011 Ciclo XXVII, durata 3 anni, Università Sapienza, direttore Prof Sergio Adamo

Dottorato in Nuove tecnologie in chirurgia. Ciclo VIII Interuniversitario: Università Sapienza di Roma- Università delle Marche Unipm. Direttore Prof Mario Guerrieri 2006-2011

Dottorato in MORFOGENESI E INGEGNERIA TISSUTALE, inizio 2014 Ciclo XXx-XXXIII, durata 3 anni, Università Sapienza,

Dottorato di Ricerca in Tecnologie Biomediche innovative in Medicina Clinica , DIRETTORE Prof S. Filetti e successivamente Prof M. Arca. Cicli dal 2016 ad oggi 2020 ciclo XXXV-XXXVI

8.2 Altri insegnamenti in master e FAD

Docente in master Il livello chirurgia urologica laparoscopica e robotica presso Dipartimento materno infantile e scienze urologiche Università Sapienza di Roma

Docente in master andrologia protesica presso Dipartimento materno infantile e scienze urologiche Università Sapienza di Roma

Responsabile FAD a distanza “ Ipertrofia prostatica benigna:una patologia multifattoriale” della società Italiana di Urologia (2012)

Responsabile di corsi multidisciplinari interattivi con simulatori “ Experiential training on mCRPC” dal 2016 al 2018 (eventi ripetuti in Italia in media 4 ogni anno)

Organizzatore e relatore Corso multidisciplinare itinerante X - Contact: Strategie terapeutiche nel mCRPC chemo-naive. 4 incontri annui 2016-2020

Organizzatore e relatore FAD : CRPC algoritmi diagnostici e terapeutici nella pratica clinica 2020

Organizzatore e relatore FAD: Improving the Path Gestione del paziente con IPB aprile-ottobre 2020

Docente in SIU Masterclass in Uro-oncologia: Neoplasia prostatica 23 maggio 2020

Docente in SIU LIVE: Corso chirurgia urologica: Prostatectomia radicale. 27 giugno 2020

Organizzatore e docente corso FAD: CRPC algoritmi diagnostici e terapeutici: luglio 2020-luglio 2021

Incarico di ricerca per revisione letteratura critica internazionale ed interdisciplinare per European urology : Functional magnetic resonance imaging in prostate cancer (2009)

Incarico di ricerca per revisione letteratura critica internazionale ed interdisciplinare per European urology : Advances in magnetic resonance imaging: how they are changing the management of prostate cancer (2011)

Incarico di ricerca per revisione letteratura critica internazionale ed interdisciplinare per European urology : Intermittent androgen deprivation therapy in prostate cancer : a critical review focused on phase 3 trials.(2013)

9. PARTECIPAZIONE A BOARD EDITORIALI RIVISTE e LIBRI A CARATTERE SCIENTIFICO

Riviste scientifiche

Editorial Board della rivista Urologia Internationalis *ISSN: 0042-1138* dal 2002 fino al 2005

Editorial Board : International Scholarly Research Network Radiology Journal dall'aprile 2012 (ISSN: 2314-4084 (Online)doi:10.5402/RADIOLOGY)

Editorial Board: Dataset Papers International in Medicine. Dal luglio 2012 . ISSN: 2314-5293 (Online) doi:10.7167/MEDICINE

Editorial Board: American Journal of Clinical and experimental Urology. Dal 2013 (ISSN 2330-1910)

Editorial Board: Urologia Journal ISSN: 0391-5603 - e-ISSN: 1724-6075

(1998) **Vicedirettore della rivista urologia trimestrale:**

Prostata news

(1999) **Comitato scientifico rivista urologia trimestrale :**

Uro-Time CIC Edizioni Internazionali, Milano 2002 (ISSN 1120-0456)

Libri di testo a carattere scientifico

Editore ed autore di :IMAGING RM DELLA PROSTATA, 2010 Springer Italia.
PASSARIELLO R. / DI SILVERIO F. / PANEBIANCO V. / **SCIARRA A.**
(ISBN 9788847015159)

Editore ed autore di: Multidisciplinary management of prostate cancer: the role of prostate cancer unit.2014 Springer. Gentile V, Panebianco V and **Sciarra A**
(ISBN 978-3-319-04384-5)

Editore ed autore Libro di testo in Urologia: Gentile
V- Sciarra A
Per studenti corso di Laurea in medicina e chirurgia
Delfino editore Roma
(2016)

Membro Comitato Webmaster e Stampa Societa' Italiana di Urologia SIU. 2011-
2012

Ha collaborato all'organizzazione e traduzione dell'Edizione Italiana dei seguenti testi internazionali di Urologia

- EA Tanagho, JW McAninch
Smith's general Urology 13th Edition
S Francisco California USA 1992
Traduzione Italiana Piccin Edt Padova 1994

- ED Vaughan Jr, JD Blumenfeld
The adrenals Campbell' Urology
Philadelphia, USA 1992
Traduzione Italiana Verduci Edt Roma 1993

- Lepor H , Lawson RK
Prostate diseases
Philadelphia 1993
Traduzione italiana Piccin Edt Padova 1995

Autore in:

- Etiopathogenesis of BPH: new aspects
In: Benign Prostatic Hyperplasia
J Vicente Edt, Madrid Spagna 2001

- Prostata
In: Enciclopedia Italiana Treccani
L'Universo del corpo 2000

-Prostata (cap 50)
In: Chirurgia generale
R. Bellantone, G. De Toma, M. Montorsi
ISBN 9788877116239
Edizioni Minerva Medica
Torino 2009

- Tumori del testicolo e del pene
In : Manuale di urologia ed andrologia
ISBN 9788877819901
A cura del Collegio dei Professori Universitari di Prima Fascia di Urologia -
Coord. Scientifico G. Martorana
Pacini Editore, Pisa 2009

10. ATTIVITÀ CLINICA PRESSO ISTITUTI ESTERI

Dal 28 luglio al 24 agosto 1991 ha eseguito il Corso di Lingua Inglese, livello avanzato, presso English in South Kensington Institute, Londra (GB)

Nel dicembre 1992 e successivamente nell'agosto 1993 ha frequentato il Dipartimento di Urologia della **University of Kansas Medical Centre (KUMC)**, Kansas City, Kansas, USA, diretto dal Prof. Winston K Mebust, dove ha appreso le tecniche di chirurgia endoscopica in urologia

Nel gennaio 1993 ha svolto attività clinica e chirurgica presso il Dipartimento di Urologia **dell'University of Lund**, Svezia, seguendo in particolare il Prof. W Mansson, dove ha appreso le tecniche relative all'uso di segmenti intestinali nella sostituzione vescicale

Nell'agosto 1995 ha frequentato il Dipartimento di Urologia della **University of Chicago**, Illinois, USA, Prof CB Brendler, dove ha appreso le tecniche di prostatectomia radicale.

Nell'agosto 1996 ha svolto attività clinica e chirurgica presso il Dipartimento di Urologia della **Rush University**, Rush Presbyterian St Lukes Medical Center, Chicago, Illinois, USA, seguendo in particolare il Prof. LA Levin, dove ha appreso le tecniche di chirurgia perineale e di ricostruzione dell'uretra

Nell'agosto 1997 ha svolto attività chirurgica presso la divisione di Urologia **dell'University of Indonesia**, Jakarta, Prof. Rochani

Nel mese di ottobre 1999 esegue uno stage presso il Dipartimento di Urologia **Università di Mainz**, Prof. JW Thuroff, Germania, per la ricerca ed attività clinica nel campo delle neoplasie vescicali e tecniche di chirurgia ricostruttiva

Nel dicembre 2001 ha eseguito un corso di laparoscopia pratica in urologia presso il Dipartimento di Urologia **University Martin Luther**, Halle, Germania, Prof. P Fornaia

Nel Luglio 2005 ha svolto attività clinica e chirurgica presso la Divisione di Urologia della **University Southern California**, Usa, Prof. D. Skinner, dove ha perfezionato le tecniche di cistectomia e derivazioni continenti urinarie

Nel 2009 ha eseguito corso chirurgia laparoscopica e robotica in urologia presso **Università di Ginevra**, Svizzera, Prof P Morel.

Nel 2010 ha completato Master Class on Laparoscopy in Urology: Radical prostatectomy. Ecole Europeenne de Chirurgie **Universite Paris**. Prof Guy Vallencien

11. ATTIVITA' CLINICA-CHIRURGICA PRESSO IL DIPARTIMENTO DI SCIENZE UROLOGICHE

Dall'agosto 1998 ha ricevuto incarico di Dirigente di I Livello presso il Dipartimento di Urologia U. Bracci, Università degli Studi di Roma La Sapienza .

Con tale incarico, fino ad oggi, ha svolto con continuità temporale, attività clinica relativamente al settore urologico, nei reparti di degenza , negli ambulatori e attività nelle sale operatorie endoscopiche e chirurgiche. Tale attività clinica e chirurgica ha compreso **l'intera gamma di patologie e problematiche relative al settore scientifico urologico, e l'intera gamma di interventi sia nell'ambito della chirurgia convenzionale, che endoscopica , laparoscopica e piu' recentemente robotica, anche se una particolare attenzione e' stata rivolta al settore oncologico (prostata e rene) in urologia ed alle tecniche chirurgiche endoscopiche e laparoscopiche.**

Responsabile (in diversi periodi) del Day Hospital e successivamente del reparto degenze del Dipartimento di Urologia Policlinico Umberto I e Università Sapienza di Roma

Dal settembre 2010 ad oggi e' stato nominato e svolge funzione di **coordinatore** di una **Prostate Cancer Unit** presso Policlinico Umberto I di Roma. Nel settembre 2010 ha istituito una Prostate Cancer Unit, riconosciuta con delibera dal Policlinico Umberto I di Roma, di cui e' attualmente coordinatore (Insieme alla dssa Valeria Panebianco).

La sua attività clinica nella Unit coordina specialisti associati da branca urologica, oncologica, radiologica, radioterapia, anatomia patologica.

L'attività della Unit comporta in media la valutazione di: **650 pazienti/anno; 300 risonanze magnetiche multiparametriche/anno; 400 biopsie prostatiche/anno; 150 Prostatectomie radicali/anno; 200 Radioterapie/anno; 200 Terapie mediche ormonali-chemioterapie/anno.**

Svolge attività clinica oltre che didattica come docente del **Master II livello di chirurgia laparoscopica in urologia , Università Sapienza di Roma**

Svolge attività clinica oltre che didattica come docente del **Master di chirurgia andrologica e protesica in urologia , Università Sapienza di Roma**

Dal 10 novembre 2016 al marzo 2019 ha svolto incarico di direttore f.f. UOC Urologia A, Policlinico Umberto I di Roma, su nomina del Direttore generale

Membro commissione per gara Policlinico Umberto I del materiale urologico (2017-2018)

Membro del **gruppo di lavoro delle Reti oncologiche Regionali sul tumore prostatico** AGENAS e Ministero della Salute nel 2017-2018

Attività clinica – casistica operatoria

In particolare ,come **Dirigente di I Livello** presso il Policlinico Umberto I di Roma ha eseguito **numero 2871 interventi chirurgici nel campo urologico, open, endoscopici, laparoscopici, recentemente robotici** come primo (2666) o secondo (205) operatore, documentati sui registri operatori.

In particolare nel settore oncologico prostata ha eseguito 461 prostatectomie radicali, negli ultimi 10 anni con tecniche laparoscopiche e robotiche.
Ha eseguito 333 interventi laparoscopici/robotici e 1386 interventi endourologici
Si allega di seguito tabella interventi.

INTERVENTI CHIRURGICI : 2871	
PROSTATECTOMIE RADICALI : Numero totale 461	
<i>Periodo 2016-2020 I operatore VLS/R-A</i>	151 VLS/R-A
<i>TUTOR</i>	109
CHIRURGIA MAGGIORE RENALE (Nefrectomie tot/parz/GPU): Numero totale. 319	
<i>Periodo 2016-2020 I operatore VLS</i>	57 VLS
<i>TUTOR</i>	40
CISTECTOMIA: Numero totale 92	
RESEZIONI ENDOSCOPICHE TUMORI VESCICA : 788	
ENDOUROLOGIA PROSTATA (TURP/Laser Vapo-enucleo): 225	
ALTRA ENDOUROLOGIA: 373	
ALTRI interventi (andrologia/ATV): 613	

TUTOR: ruolo di operatore e tutor per specializzando o personale medico in formazione
VLS: laparoscopici
R-A: robotici
GPU: giunti pieloureterali

12. CONSEGUIMENTO DI BORSE DI STUDIO E PREMI PER ATTIVITA' SCIENTIFICA

a. Nel settembre 1990 ha ottenuto la **borsa di studio Premio Rodolfo Ferrari della Societa' Italiana di Urologia** per la ricerca sul ruolo dei Fattori di Crescita nella Ipertrofia Prostatica benigna

b. Nell'ottobre 1996 e' stato nominato **vincitore di borsa di studio per la frequenza della Scuola di Specializzazione in Urologia** Universita' La Sapienza Roma

- Nel giugno 1999 e' stato nominato **vincitore di una borsa di studio messa a bando dalla Societa' Italiana di Urologia** per l'anno 1999. Tale borsa di studio consisteva in un periodo di stage presso l'Universita' di Mainz, Germania, Dipartimento di Urologia dir. Prof. JW Thuroff, per la ricerca ed attivita' clinica nel campo delle neoplasie vescicali e tecniche di chirurgia ricostruttiva .

- Nell'aprile 1999 è risultato **vincitore per la migliore presentazione di poster** nella Sessione "Basic research of BPH " durante il XIV Congresso della società Europea di Urologia, Stoccolma Svezia per il lavoro dal titolo: "Correlation between serum PSA and intraprostatic concentration of EGF and DHT in patients with BPH"

Nel giugno 2002 ha ottenuto il **premio SIU (Societa' Italiana Urologia) come vincitore per il migliore articolo pubblicato** sulla rivista Urologia Internationalis nell'anno 2002 "Histopathological aspects associated with the diagnosis of BPH: clinical implications"

E' risultato **vincitore per miglior poster** "Effect of non steroidal antiandrogen monotherapy versus castration therapy on neuroendocrine differentiation in prostate carcinoma" nel congresso European Urological association EAU , Madrid 2003

E' risultato **vincitore per miglior poster** "Combination therapy of ethinylestradiol and somatostatin analogue reintroduces objective clinical responses in androgen ablation-refractory prostate cancer patients" nel congresso European Urological association EAU Istanbul, 2005

Best Poster Winner: Is prostate biopsy still necessary? Congresso Societa' Europea di Urologia EAU. Parigi 2012 Abstract 261

Best Poster Winner: Use of multiparametric MRI with neurovascular bundle evaluation to optimize oncological and functional management of patients considered for NS radical prostatectomy. Congresso Societa' Europea Urologia EAU 2012 Parigi. Abstract 342.

13. PUBBLICAZIONI SCIENTIFICHE

HIRSCH (H) INDEX : 32 (DATI SCOPUS 2021)

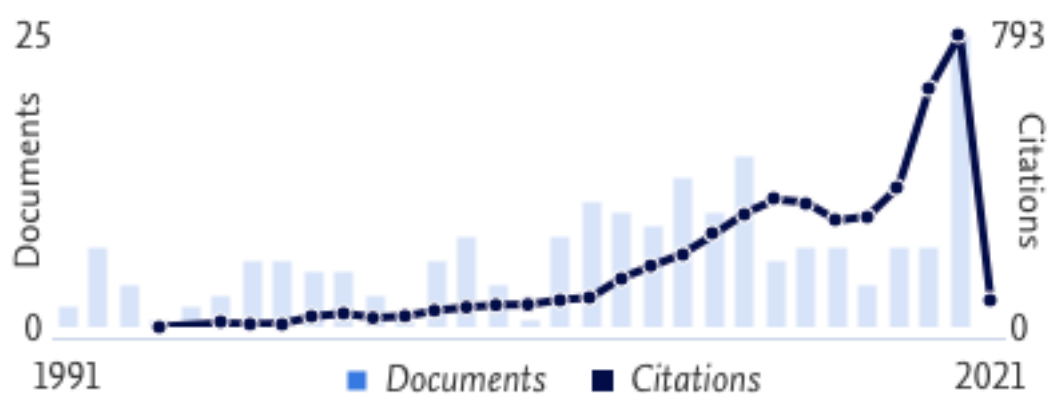
CITAZIONI TOTALI: 4748 (DATI SCOPUS 2021)

CITAZIONI MEDIE PER PUBBLICAZIONE : 2.4 (DATI SCOPUS 2021)

IMPACT FACTOR TOTALE 749.1(SU 161 PUBBLICAZIONI)

IMPACT FACTOR MEDIO. 4,6

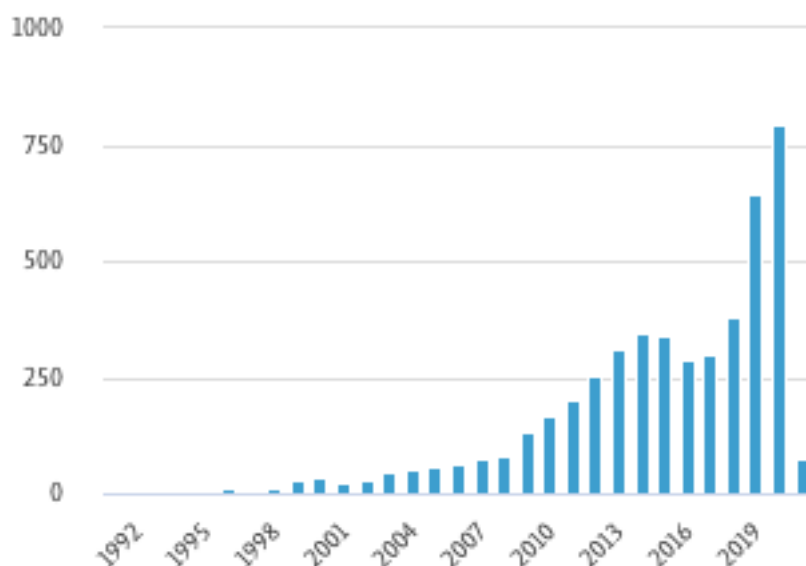
Document & citation trends



Scopus 2021

Citations

4.748 ↗



Scopus 2021

L'attività scientifica continuata senza interruzioni dal 1990 ad oggi, comprende **248 pubblicazioni in estenso** (126 come primo od ultimo nome)

Per la complessità delle metodiche impiegate, le pubblicazioni sono spesso in collaborazione, ma tra i collaboratori la sua attività e il suo apporto individuale appaiono sempre preminenti e ben individuabili .

L' attività scientifica si è articolata complessivamente sulla maggior parte degli aspetti del settore scientifico urologico, con ricerche di base e cliniche ad alto livello di originalita' ed innovativita'. Tuttavia una particolare attenzione stata rivolta ai seguenti argomenti:

- ipertrofia prostatica benigna: ricerca di base, ricerca clinica, ricerca chirurgica
- carcinoma prostatico: ricerca di base, ricerca clinica, ricerca chirurgica
- carcinoma renale: ricerca clinica, ricerca chirurgica

Le ricerche sono state eseguite in collaborazione multidisciplinare con gruppi di ricerca particolarmente con :

- **Dipartimento Medicina Sperimentale, Universita' Sapienza**
- **Fisiopatologia Medica- Endocrinologia, Universita' Sapienza**
- **Dipartimento Malattie Infettive, Universita' Sapienza**
- **Istituto Superiore di Sanita', Roma**
- **Istituto Anatomia Patologica e Patologia Generale, Universita' Sapienza**
- **Istituto Radiologia, Universita' Sapienza**

Universita' La Sapienza di Roma

Ospedale S. Andrea di Roma

Universita' di Nijmegen (Belgio)

Memorial Sloan Kettering (New York)

University of Southern California

In tutta questa attivita' di ricerca il Prof Alessandro Sciarra ha svolto attivita' di progettazione ed organizzazione della ricerca, organizzazione delle collaborazioni multidisciplinari, scrittura del progetto di ricerca, selezione dei pazienti, valutazione clinica, prelievo chirurgico dei campioni di tessuto, elaborazione statistica, scrittura del testo per la pubblicazione

Elenco complessivo delle pubblicazioni scientifiche

- 1) C.Lubrano, **A.Sciarra**, S.Armellini, G.P.Flammia, L.Wongher, M.Caponera.
Legame del fattore di crescita epidermico e contenuto dei recettori steroidei nella ipertrofia prostatica benigna umana.
Estratto da: Premio Rodolfo Ferrari SIU.Ed. Panante, Firenze 1990,53-63.
- 2)F.DiSilverio, G.D'Eramo, G.P.Flammia, **A.Sciarra**, C.Lubrano, E.Petrangeli, F.Sciarra.
Fattori di crescita nell'ipertrofia prostatica benigna.
Acta Urol.Ital. 4,233- 238,1991.
- 3) F.Di Silverio, G.D'Eramo, M.Caponera, F.Persechino, **A.Sciarra**, E.Oke.
Il carcinoma prostatico incidentale: quattro anni di follow up dopo terapia con ciproterone acetato.
Acta Urol.Ital. 5,303-306,1991.
- 4)Di Silverio F., D'Eramo G., Flammia.G.P., **Sciarra A.**, Oke E., Macri' D., Caponera M
Physiopatology of prostatic function.
Estratto da: Update on therapy in andrology; Il International Congress on Therapy in Andrology.G.F.Menchini Fabris, D.Canale eds. Pisa giugno 1991,169-179.
- 5)F.Di Silverio, **A.Sciarra**, G.D'Eramo, R.Tenaglia.
Trattamento non chirurgico dell'ipertrofia prostatica benigna.
Estratto da:Patologie Prostatiche. Atti Il Corso Internazionale di Urologia Oncologica.
Acta Medica Eds. Chieti nov. 1991,1, 29-37.
- 6)F.Di Silverio, G.D'Eramo, G.P.Flammia, M.Caponera, D.Macri', A.Loreto, **A.Sciarra** .
New Ultrasensitive assay development by using monoclonal antibodies for detecting prostate specific antigen.
Eur.Urol. 21,suppl.1,79-82,1992.
- 7)G.P.Flammia, G.D'Eramo, M.Caponera, D.Macri', **A.Sciarra**, E.Oke ,F.Di Silverio.
Correlazione tra grado, ploidia cellulare e sopravvivenza nei pazienti con carcinoma renale in stadio I secondo Robson.
Acta Urol.Ital. VI,suppl.4 71-72,1992.

8)G.D'Eramo,G.P.Flammia,M.Caponera,**A.Sciarra**,D.Macri',A.Loreto,F.DiSilverio.
Evoluzione delle metodiche radiologiche nella diagnosi del carcinoma renale
incidentale (1975-1991).
Acta Urol.Ital. VI,suppl.4 77-78,1992.

9)G.D'Eramo,M.Caponera,G.P.Flammia,**A.Sciarra**,E.Oke,E.Frascaro, F.Di Silverio.
Valore prognostico delle variazioni dei diametri prostatici in pazienti con carcinoma
prostatico in terapia ormonosoppressiva.
Acta Urol.Ital. VI,suppl.4 169-170,1992.

10)M.Caponera,G.D'Eramo,G.P.Flammia,**A.Sciarra**,F.Frascaro,D.Macri',F.Di
Silverio. Attivita' antiestrogenica della Serenoa Repens B in tessuto prostatico di
pazienti con ipertrofia prostatica benigna.
Acta Urol.Ital. VI,suppl.4 271-272,1992.

11)Lubrano C.,**Sciarra A.**,Armellini S.,Flammia GP.,Wongher L.,Caponera M.
Legame del fattore di crescita epidermico e contenuto dei recettori steroidei nella
ipertrofia prostatica benigna.
Min.Urol.Nephrol. 44 (1),9-14,1992.

12)F.DiSilverio,G.D'Eramo,C.Lubrano,G.P.Flammia,**A.Sciarra**,E.Palma,
M.Caponera, F.Sciarra.
Evidence that serenoa repens extract displays an antiestrogenic activity in
prostatic tissue of benign prostatic hypertrophy patients.
Eur. Urol.21 ,309-314, 1992.

13)F.Di Silverio,G.D'Eramo,M.Caponera,D.Macri',**A.Sciarra**,M. Buscarini.
PSA as a prognostic factor in prostate cancer.
Estratti da: Prognostic factors in urological cancers,Breul J. and Hartung R
(eds.).1st Internat. Symposium. Munchen (Germania) 1992,45-54.

14)F.Di Silverio, G.D'Eramo,G.P. Flammia, M.Caponera, **A.Sciarra** e G Concolino.
Il carcinoma del rene come tumore ormonodipendente.
Estratto da: I tumori urologici,recenti progressi e nuovi obbiettivi della ricerca.
Societa' Italiana di Prevenzione Diagnosi e Terapia dei Tumori SIPDTT
Bologna,Monduzzi Edt.,nov. 1992,1,207- 21.

- 15)F. Di Silverio (aknowledgements **Sciarra A.**)
Use of terazosine in the medical treatment of benign prostatic hyperplasia:experience in Italy.
Br.J.Urol. 70 suppl.1,22-25,1992.
- 16)F.Di Silverio, G.P.Flammia, **A.Sciarra**, M. Buscarini, M.Mauro, M.Mariani, E.Frascaro.
Ipertrofia prostatica benigna.
Estratti da:Terapia medica in urologia.F.Di Silverio;Marrapese edt.,Roma 1992,39-48.
- 17)F.Di Silverio, G.D'Eramo, G.P. Flammia, M.Caponera, E.Frascaro, M.Buscarini, M.Mariani and **A.Sciarra**.
Pathology of BPH.
Min.Urol. Nephrol,45,4,135-142,1993.
- 18)F.Di Silverio, G.P. Flammia, **A.Sciarra**, M.Caponera, M.Mauro, M.Buscarini, M.Tavani and G.D'Eramo.
Plant extracts in BPH.
Min.Urol. Nephrol,45,4,143-9,1993.
- 19)F.Di Silverio,G.D'Eramo, M.Caponera G.P. Flammia, , R.Izzi, **A.Sciarra**,D.Macri', M.Buscarini,.
The role of hormonal therapy in the treatment of prostate carcinoma.
Rays 18,1,94-114,1993.
- 20)F.Di Silverio, G.D'Eramo, G.P. Flammia, E.Frascaro, M.Buscarini, Mariani M, **A.Sciarra**
Association pharmacologiques dans treatment de l'hypertropie prostatique benigne.
Journal d'Urologie vol.99,6,316-320,1993.
- 21)F.Di Silverio, G.D'Eramo, G.P. Flammia, M.Buscarini, A.Loreto, C.Di Chiro, **A.Sciarra**.
Ipertrofia prostatica benigna:terapia attuale.
Federazione medica 14,7- 13, nov.1993.

22)F.Di Silverio, G.D'Eramo, G.P. Flammia, M.Buscarini, and **A.Sciarra**.
Pharmacological treatment of benign prostatic hypertrophy :plant extracts.
Estratto da: Contemporary BPH management. P.Puppo;Monduzzi edt. 1993
Bologna,43-52.

23)Di Silverio F.,Flammia G.P.,**Sciarra A**.
Le patologie prostatiche benigne.
Estratto da:Medicina clinica diagnostica e terapia. Edizioni Medico Scientifiche
Torino.Aggiornamento sept.1993,vol.III 293-319.

24)F.Di Silverio, G.D'Eramo, G.P. Flammia, **A.Sciarra**., M.Buscarini, M.Mauro and
F.Sciarra.
Cost effectiveness in the management of Benign Prostatic Hyperplasia:Italian
data.
Min.Urol. Nephrol,46,2,93-99,1994.

25)Di Silverio F.,D'Eramo G.,Buscarini M.,**Sciarra A**.,Casale P.Loreto A., Di Nicola
S., Seccareccia F.
Influence of DNA ploidy, PSA levels and Gleason sum in disease free survival
after radical surgery for prostatic cancer.
Estratto da: 2nd Euro-American conferences on Urological diseases,BPH and
prostate cancer. Agosto 1994, Athenes (Grecia),137-145.

26)F.Di Silverio,G.D'Eramo,M.Buscarini,G.P.Flammia,**A.Sciarra**, M.Gallucci.
Prostatectomia radicale.
Estratto da:Atti congresso V Giornata Chirurgica, Orbetello aprile 1994,295-
299.

27)F.DiSilverio, G.D'Eramo, **A.Sciarra**, P.Casale, S.DiNicola, E.Frascaro,
M.Buscarini, A.Loreto , C.Di Chiro, D.Colella.
Approccio farmacologico all'ipertrofia prostatica benigna:razionale dell'utilizzo degli
alfa1 bloccanti nell'esperienza clinica.
Estratto da: Aggiornamento sul ruolo degli alfa1 bloccanti: farmacologia e clinica.
Ed.Mediprint Roma, dic.1994,1,19-26.

28)F.Di Silverio,G.D'Eramo, G.P.Flammia, M.Buscarini, **A.Sciarra**, P.Casale,
A.Loreto, E.Frascaro,C.Di Chiro.
The use of alpha adrenergic blockers in patients with Benign Prostatic
Hyperplasia.
Estratto da:Int.Ass. Gerontol.. European Legion Clinical Section congress.
Firenze,June 16-19,1994. Geriatrics (ed. M.Passeri),57-66,1994.

29)G.D'Eramo,**A.Sciarra**,M.Mariani,F.DeMarco,M.Caponera,G.P.Flammia,
M.Tavani,M.Buscarini,P.Di Palma,F.Di Silverio.
Correlazione fra cisti renali semplici ed ipertensione arteriosa: valutazione di 92
casi.
Estratto da: Urologia oggi SUICMI, Atti 41° convegno Urologia dell'Italia Centro
Meridionale e delle Isole, Chieti ottobre 1992,79-84, 1994.

30)G.D'Eramo,M.Caponera,M.Mariani,G.P.Flammia,**A.Sciarra**,D.Macri',
M.Buscarini, A.Loreto,P.Di Palma,F.Di Silverio.
Un caso di carcinoma muciparo della prostata:
problemi terapeutici e valutazione del follow-up.
Estratto da:Urologia oggi SUICMI, Atti 41° convegno Urologia dell'Italia Centro
Meridionale e delle Isole, Chieti ottobre 1992,275-277, 1994.

31)A.DeMatteis, G.D'Eramo, M.Caponera, G.P.Flammia, **A.Sciarra**, D.Macri',
M.Tavani, M.Buscarini, F.Di Silverio.
Il citoaspirato e la biopsia istologica nella diagnosi del carcinoma prostatico.
Estratto da:Urologia SUICMI Atti 41° convegno Urologia dell'Italia Centro
Meridionale e delle Isole, Chieti ottobre 1992,207- 210,1994.

32)G.D'Eramo, G.P.Flammia, **A.Sciarra**, M.Mariani, M.Macri', M.Caponera,
M.Buscarini, A.Loreto, P.Di Palma , F.Di Silverio.
Metastasi orbitaria da carcinoma prostatico:valutazione della risposta alla
terapia ormonosoppressiva
Estratto da: Urologia SUICMI Atti 41° convegno Urologia dell'Italia Centro
Meridionale e delle Isole, Chieti ottobre 1992,279-80, 1994.

33) G.P.Flammia, G.D'Eramo, ,M.Mariani, M.Caponera F.De Marco , M.Ombres,
A.Sciarra ,A.Loreto,P.Di Palma ,F.Di Silverio.
Su due casi di osteosarcoma renale : terapia e follow-up.
Estratto da: Urologia SUICMI Atti 41° convegno Urologia dell'Italia Centro
Meridionale e delle Isole, Chieti ottobre 1992,293-296, 1994.

34) Di Silverio F., D'Eramo G., Buscarini M., **Sciarra A.**, Casale P., Loreto A., Di
Nicola S., Frascaro E.
Dipping ultrasonography (DUS): a new method of assessing margin of resection
during radical retropubic prostatectomy.
Estratto da:2nd Euro-American conferences on Urological diseases,BPH and
prostate cancer. Agosto 1994, Athenes (Grecia),127-136.

- 35) F. Di Silverio, G. D'Eramo, M. Buscarini, **A. Sciarra**, S. Di Nicola, P. Casale, A. Loreto, F. De Marco, F. Seccareccia.
New developments in diagnosis : does ultrasensitive PSA Assay have any advantages ?
Proceedings 4th International Symposium on Recent Advances in Urological Cancers. Diagnosis and Treatment. Paris, June 1994 ; eds. G. Murphy-S Khoury ; 88-92
- 36) F. Di Silverio , G.D'Eramo, M.Caponera, G.P. Flammia, P.Casale , S. Di Nicola, M. Buscarini , D. Colella ,**A. Sciarra**.
Ipertrofia prostatica benigna.
Agg. Medico (Kurtis Milano eds) 19,2,39-58, marzo 1995.
- 37) G.D'Eramo, M. Buscarini, **A. Sciarra**, P. Casale, S. Di Nicola, A. Loreto, D. Colella, C. Di Chiro, M. Diana, F. Di Silverio
Importanza dei criteri di selezione nei pazienti sottoposti a terapia ormonale neoadiuvante e prostatectomia radicale per carcinoma prostatico.
Urologia vol. 62, 1, 51-55, 1995.
- 38) Di Silverio F., D'Eramo G., Buscarini M., Casale P., Di Nicola S., Colella D., **Sciarra A**.
Is there always a role for radical prostatectomy in the treatment of localized prostate cancer?
Min. Urol. Nefrol., 47; 117-24, 1995.
- 39) Di Silverio F., D'Eramo G., **Sciarra A**, Buscarini M., Casale P., Di Nicola S., Colella
Growth factors in benign prostatic hyperplasia and prostate cancer.
Urologia 62, 4, 509-517, 1995.
- 40) F. Di Silverio, **A. Sciarra**, D. Colella.
La randomizzazione e i problemi etici : stato dell'arte.
Estratto da: Urologia Oggi SUICMI Atti 44° Convegno Societa' Urologia dell'Italia Centro Meridionale e delle Isole. S. Felice Circeo sett. '95 suppl. vol. 4, 33-36, 1995.
- 41) F. Di Silverio, **A. Sciarra**, S. Di Nicola, P. Casale, M. Buscarini, C. Di Chiro, G. D'Eramo.
Is medical therapy an expensive way for delaying surgery in BPH patients?
Min. Urol., 47, 4, 177-184, 1995.
- 42) F. Di Silverio, **A. Sciarra**, G. D'Eramo, S. Di Nicola, M. Buscarini, P. Casale, D. Colella, C. Di Chiro, M. Paoluzzi.
Influenza degli isoflavonidi ed altri componenti della dieta alimentare nello sviluppo del carcinoma prostatico.
Estratto da: XII Appuntamento oncologico ospedaliero , Prospettive in endocrinoterapia oncologica. Annali dell'Istituto Carlo Forlanini. vol. XV suppl. 1 Roma, 18 dic. 1995, 59-60.

- 43) F. Di Silverio, **A. Sciarra**, G. D'Eramo, S. Di Nicola, D. Colella, M. Paoluzzi .
Gli LHRH agonisti nella oncologia urologica: stato dell'arte.
Estratto da: XII Appuntamento oncologico ospedaliero ,Prospettive in
endocrinoterapia oncologica.
Annali dell'Istituto Carlo Forlanini.vol. XV suppl. 1 Roma,18 dic.1995,37-39.
- 44) F. Di Silverio,G. D'Eramo,**A. Sciarra**,M. Buscarini,P. Casale,S. Di Nicola,D. Colella
Is there always a role for radical prostatectomy in the treatment of localized
prostate cancer?
Estratto da: Bulletin of the Mediterranean Urological Association. 4th Congress of
Rhodes,Grecia,sett.1995,6-7.
- 45) F. Di Silverio,**A. Sciarra**,C. Di Chiro,M. Von Heland.
Dieta e tumori urologici.
Estratto da: 1° Convegno Oncologico Nazionale. S. Maria Imbaro,ott. 1995,3-6.
- 46) **Sciarra A.**,Casale P.
Evoluzione della ricerca sull'ipertrofia prostatica benigna: storia naturale ed
eziopatogenesi.
Estratto da: Ipertrofia prostatica benigna .F. Di Silverio e M. Caponera ;Verduci
editore,Roma 1995,27-49.
- 47) Di Nicola S.,Giulianelli R., **Sciarra A.**, Casale P., Di Chiro C. Prostatectomia
radicale retropubica nerve-sparing: valutazione della sopravvivenza libera da
malattia e della funzione erettile. Atti Congresso Chirurgia Polispecialistica: 1à
giorante di studio.Edt. A. Trecca. Roma, 1995, 43-45.
- 48) Di Silverio F., D'Eramo G., Buscarini M., **Sciarra A.**, Di Nicola S., Casale P.,
Loreto A., Colella D. Carcinoma prostatico in fase avanzata: problemi terapeutici e
di follow-up. Atti: Carcinoma della Prostata :Stato dell'arte; Roma 1995 Edt.
G. Fischetti.12-15.
- 49) Di Silverio F.,D'Eramo G.,Buscarini M.,**Sciarra A.**,Casale P.Loreto A., Di Nicola
S., Seccareccia F.,De Vita R.
DNA ploidy,Gleason score,Pathologic stage and serum PSA levels as predictors of
disease free survival in C-D1 prostate cancer patients submitted to radical
retropubic prostatectomy.
Eur. Urol. 30,3,316-321,1996.

50) Di Silverio F., D'Eramo G., Buscarini M., **Sciarra A.**, Casale P., Di Nicola S., Loreto A., D.Colella
Role of prostate specific antigen in the stage, grade and nuclear ploidy in patients with locally advanced prostatic carcinoma. Evaluation of 57 cases with follow up of 23-82 months (average 45 months).
Acta Urol. Ital. 10,2;151-154;1996.

51) F. Di Silverio, **A. Sciarra**, G. D'Eramo, P. Casale, S. Di Nicola, M. Buscarini, C. Di Chiro, A. Loreto.
Patients with benign prostatic hyperplasia (BPH): medical therapy or surgery ?
Estratto da: BPH, from molecular biology to patient relief. Proceedings of the conference held in the 4th Mediterranean Congress of Urology. Dimopoulos C.A. and Di Silverio F. (eds.) Bologna, 89-96, 1996.

52) F. Di Silverio, **A. Sciarra**.
Fattori di crescita: strategie cliniche e terapeutiche.
Estratto da: Ricerca di base in Urologia, F. Di Silverio ed. Atti 1° Congr. Nazionale Ass. Ricerca di Base in Urologia, S. Felice Circeo sett. 1995. 1;43-52, 1996.

53) Di Silverio F., D'Eramo G., Flammia G.P., Buscarini M. Casale P., Di Nicola S., and **Sciarra A.**
Effets compares de l'incision cervico-prostatique (ICP) et de l'association ICP et agonistes de la LHRH dans le traitement de l'hypertrophie benigne de la prostate.
Journal d'Urologie 102,3,111-116,1996.

54) F. Di Silverio, **A. Sciarra**, G.P. Flammia, M. Mariani, A. De Vico, M. Buscarini.
Surgical enucleation for renal cell carcinoma (RCC) Prognostic significance of tumor stage, grade and DNA ploidy.
Scand J urol 31: 123-28;1996

55) **Sciarra A.**, Di Silverio F.
Safety profile of selective alpha 1 adrenoceptor antagonists in the treatment of benign prostatic hyperplasia.
Min. Urol. 49,21-8, 1997.

56) Di Silverio F., **Sciarra A.**, Di Nicola S., Di Chiro C.
Peptide growth factors: clinical and therapeutic strategies.
Min. Urol. 49,63-72,1997

- 57) F Di Silverio, **A. Sciarra**, GP Flammia, M Mariani A De Vico
Multiple primari tumors: 17 cases of renal cell carcinoma associated with primary tumors involving different hormone target tissue.
World J Urol 15;203-209;1997
- 58) A. Sciarra**, P. Casale, C. Di Chiro, S. Di Nicola, e F. Di Silverio.
New aspects on prostate cancer: hereditary form, developmental estrogenization and differentiation therapy.
Min. Urol. Nefrol. 1998;50:185-90
- 59) F. Di Silverio, G. D'Eramo, M. Buscarini, **A. Sciarra**, S. Di Nicola, P. Casale.
Ruolo dell'antigene specifico prostatico e dei suoi derivati nella diagnosi del carcinoma prostatico.
Min. Urol. Nefrol. 1998;50:143-154.
- 60) A. Sciarra**, G. D'Eramo, P. Casale, S. Di Nicola, A. Loreto, M. Buscarini e F. Di Silverio.
Relationship among symptom score, prostate volume and urinary flow rate in 543 men with and without benign prostatic hyperplasia.
The Prostate 1998;34:121-128
IF 3.2
- 61) F. Di Silverio, **A. Sciarra**, P. Casale, C. Di Chiro, M. Buscarini, G. D'Eramo.
L'immagine e l'anatomia patologica: il significato dell'atrofia ghiandolare focale nei pazienti con carcinoma prostatico.
Atti ARBU Roma 1998; ed F Di Silverio:49-57.
- 62) F. Di Silverio, **A. Sciarra**, G. D'Eramo, P. Casale, A. Loreto, F. Seccareccia.
Relationship among age, prostate specific antigen and prostate volume in men with LUTS and in different groups of men with and without benign and malignant prostate diseases.
The Prostate 1998;36:1-8
IF 3.2
- 63) F. Di Silverio, S. Monti, C. Martini, S. Lanzana, G. D'Eramo, S. Di Nicola, **A. Sciarra**, V. Toscano. Effects of long term treatment with serenoa repens on the concentrations and regional distribution of androgen and epidermal growth factor in benign prostatic hyperplasia.
The Prostate 1998;37:77-83.

IF 3.2

- 64) A. Sciarra, P. Casale, C. Di Chiro, S. Di Nicola, F. Di Silverio.**
Hormonal profile of patients with Leydig cell tumors: a urologic cause of gynecomastia.
Min. Urol. Nefrol. 1998;50:241-6
- 65) F. Di Silverio, **A. Sciarra**, P. Casale, F. Seccareccia.
Can the intraprostatic concentration of epidermal growth factor influence the variance of serum prostate specific antigen levels in patients with benign prostatic hyperplasia?
J Urol. 1999;161(1):128-32.
IF 2.5
- 66) A. Sciarra**, P. Casale, S. Di Nicola, C. Di Chiro, D. Coltella e F. Di Silverio.
Limiti nella interpretazione dei livelli sierici dell'antigene specifico prostatico.
Min. Urol. Nefrol 1999;51:105-12.
- 67) F. Di Silverio, G. D'Eramo, P. Casale, S. Di Nicola, C. Coltella, C. Di Chiro e A. Sciarra.**
Molecular biology in prostate carcinoma.
Acta Urol Nefrol 1999;13(2):97-101
- 68) A. Sciarra**, P. Casale, D. Coltella, C. Di Chiro e F. Di Silverio.
Hormone-refractory prostate cancer? Antiandrogen withdrawal and intermittent hormone therapy.
Scand J Urol 1999;33:211-6. (Review Article)
- 69) A. Sciarra**, G. D'Eramo, S. Di Nicola, C. Di Chiro e F. Di Silverio.
Penile metastases from carcinoma of the prostate in a patient with high serum prostate specific antigen levels.
Min. Urol. Nefrol. 1999;51:157-8
- 70) M. Gallucci, A. Alcini e A. Sciarra**
L'ipertrofia prostatica benigna.
Min. Urol. Nefrol. 1999; 51(suppl1 al N.3):13-6
- 71) F. Di Silverio, P. Casale, D. Colella, A. Loreto, F. Seccareccia, A. Sciarra.**
Independent value of tumor size and DNA ploidy for the prediction of disease progression in patients with organ confined Renal Cell Carcinoma.
Cancer 2000;88(4):835-45.
IF 3.2
- 72) A. Sciarra**, C. Di Chiro, G. Voria, D. Coltella, A. Loreto, A. Pastore e F. Di Silverio.
Intermittent androgen deprivation in patients with localized prostate cancer and a biochemical progression after radical prostatectomy
Min Urol Nefrol 2000;52(1):1-7
- 73) A. Sciarra**, C. Di Chiro and F. Di Silverio.
Intermittent androgen deprivation in patients with biochemical failure after radical Prostatectomy for clinically localized prostate cancer: the role of Gleason score.
World J Urol 2000;18(6):392-400.
IF 1.3

- 74) A.Sciarra, G.Voria, A.Pastore, A.Loreto, C.Di Chiro, V.Gentile e F.Di Silverio**
Role of nitric oxide in different organs of the genitourinary system: physiology
And pathology.
Min Urol Nefrol 2000;52(4):201-6
- 75) A Sciarra, AL Pastore, A Cardì, G Voria F Di Silverio.** Hereditary neoplasm in urology.
Min Urol 2001; 53(3):171-7
- 76) V.Gentile, A.Pastore e A.Sciarra**
Ipertrofia prostatica benigna, disfunzione erettiva ed alfa1-antagonisti adrenergici.
Mediprint 2000;1:1-12
- 77) A.Sciarra, G.Monti, O.Schillaci, C.Di Chiro e F.Di Silverio.**
Clinical evidence of neuroendocrine differentiation in a case of prostate cancer with Bone marrow micrometastases.
Br.J.Urol. 2001;87:123-5.
IF 1.5
- 78) A. Sciarra** Eziopatogenesi dell'ipertrofia prostatica benigna: consensus paper.
Forum 2001; 11.1 suppl 1; 7-13
- 79) A Sciarra .** Terapia medica dell'ipertrofia prostatica benigna: come selezionare i pazienti?
Medico e Paziente 2002; 2:12-20
- 80) A Sciarra, G Voria, A Pastore, G Mariotti F Di Silverio .** Histopathological aspects associated with the diagnosis of benign prostatic hyperplasia: clinical implications.
Urol Int 69;253-262; 2002
IF 0.5
- 81) A. Sciarra, G. Voria, A.Loreto, F. Seccareccia, F Di Silverio.** Role of radical retropubic prostatectomy in patients with locally advanced prostate cancer: the influence of Gleason score 8-10.
Urol Int. 2003; 70(3): 186-94.
IF 0.5
- 82) A Sciarra, G Voria, V Gentile, A Pastore F Di Silverio** Variations of chromogranin A serum levels after radical retropubic prostatectomy for prostate adenocarcinoma
Arch Androl. 2003 Jan-Feb; 49(1): 39-48.
IF 0.7
- 83) A Sciarra, G Voria, V Gentile, G Mariotti, F Di Silverio.** Neuroendocrine differentiation in human prostate tissue: is it detectable and treatable?
BJU Int. 2003 Mar; 91(5): 438-45. Review
IF 1.8
- 84) Debruyne FMJ, Akaza H, Spermon JR, Klotz L, Di Silverio F, Sciarra A, Calais da Silva F, Habib F, Mahler C.** Innovative approaches in medical management of prostate cancer: hormones.
In: 3rd International Consultation on Prostate Cancer. June 2003. Murphy G et al Edt. Paris

85) **A. Sciarra**, S. Monti, V Gentile, G Mariotti, F Di Silverio. Variation in chromogranin A serum levels during intermittent versus continuous androgen deprivation therapy for prostate adenocarcinoma.
Prostate. 2003 May 15; 55(3): 168-79.
IF 3.2

86) F. Di Silverio, G Voria, V Gentile A Pastore, **A. Sciarra**. Distribution of inflammation, premalignant lesions, incidental carcinoma in histologically confirmed BPH: a retrospective analysis.
Eur Urol. 2003 Feb; 43(2): 164-75.
IF 2.7

87) F Di Silverio, **A Sciarra**. Combination therapy of ethinylestradiol and somatostatin analogue reintroduces objective clinical responses and decreases chromogranin a in patients with androgen ablation refractory prostate cancer.
J Urol. 2003 Nov; 170(5): 1812-6.
IF 3.4

88) **A. Sciarra**, Di Silverio F. Antiandrogen monotherapy: recommendations for the treatment of prostate cancer.
Urol Int. 2004;72(2):91-98
IF 0.4

89) F Di Silverio, V gentile, A Pastore, **A Sciarra**. Benign prostatic hyperplasia: What about a campaign for prevention?
Urol Int 2004; 72 (3); 179-188
IF 0.4

90) **A Sciarra**, G Voria, A Pastore, F Di Silverio. Clinical understaging in patients with prostate adenocarcinoma submitted to radical prostatectomy: predictive role of serum chromogranin A.

Prostate 2004;58(3) 421-428

IF 4.3

91) **A. Sciarra**, V. Gentile, G. Mariotti, G. Voria, A. De Matteis, F Di Silverio. Histopathological aspects of transitional cell carcinoma of the bladder: analysis on 20 years of experience.

Int. J. Urol. 2004 11(7):467-475

IF 0.9

92) **A. Sciarra**, F. Di Silverio. Effect of non-steroidal antiandrogen monotherapy versus castration therapy on neuroendocrine differentiation in prostate carcinoma.

Urology 2004 ;63(3) 523-527

IF 3.0

93) **A. Sciarra**, C. Bosman, S. Monti, V. Gentile, M. Ciccariello, A. Pastore, G. Salvatori, F. Fattore, F. Di Silverio. Somatostatin analogues and estrogens in the treatment of androgen ablation refractory prostate carcinoma. J Urol. 2004 Nov;172(5 Pt 1):1775-83.

IF 3.4

94) Cerulli C, **A. Sciarra**, G. Salvatori, F. Di Silverio. Long term response to the combination therapy with estramustine and somatostatin analogue in a patient with androgen ablation-refractory prostate cancer. Urology 2004 ;64(6):1231-1233

IF 3.0

95) **A. Sciarra**, A. Cardi, G. Salvatori, G. D'Eramo, G. Mariotti, F. Di Silverio. Which patients are actually candidates for hormone therapy ? Int Braz.J.Urol.2004; 30(6):455-465

96) F Di Silverio, C Bosman, Monti S, L Proietti Pannunzi, M Ciccariello, A Cardi, G Salvatori, **and A Sciarra**. Combination Therapy With Rofecoxib And Finasteride In The Treatment Of Men With Lower Urinary Tract Symptoms (Luts) And Benign Prostatic Hyperplasia (BPH). Eur Urol. 2005 Jan;47(1):72-8
IF 4.5

97) E. De Berardinis, P. Vicini, G. Salvatori, **A. Sciarra**, V. Gentile, F. Di Silverio. Superselective embolization of bladder arteries in the treatment of intractable bladder haemorrhage. Int J Urol 2005; 12 (5); 503-5;
IF 0.9

98) **A. Sciarra**, S. Monti, V Gentile, S Salciccia, A. Autran Gomez, L. Pannunzi, F Di Silverio. Chromogranin A expression in familial versus sporadic prostate cancer. Urology 2005; 66(5):1010-1014
IF 3.0

99) C Cerulli, **A. Sciarra**, G. Mazzone, A. Autran Gomez, S. Salciccia, F Di Silverio. Tumore primitivo carcinoide in rene a ferro di cavallo trattato con terapia conservativa. Urologia 2005; 72(2) :243-245

100) **A. Sciarra**, G. Mariotti, A Autran Gomez, F Di Silverio. Role of somatostatin analogues in the treatment of androgen ablation refractory prostate adenocarcinoma. Cancer Therapy 2005;3:159-166

101) **A. Sciarra**, L Albanesi, F Fattore, G mariotti, F Di Silverio. Androgen deprivation therapy and neuroendocrine differentiation in prostate carcinoma: an inductive role ?. Eur. Kidney and Urol Disease 2006;1-7

102) **A. Sciarra**, A Cardi, C Dattilo, G Mariotti, F Di Silverio. New perspective in the management of neuroendocrine differentiation in prostate adenocarcinoma. Int J Clin Pract 2006 ;60(4):462-474
IF 2.1

103) **A. Sciarra**, A Cardi, C Dattilo, G Mariotti, F Di Silverio. New perspective in the management of neuroendocrine differentiation in prostate adenocarcinoma. Recent Res Devel Cancer 2005; 7: 1-18

104) **A. Sciarra**, S Salciccia, L Albanese, A Cardi, G D'Eramo, F Di Silverio. Use of cyclooxygenase -2 inhibitors for the prevention of urethral stricture secondary to transurethral resection of the prostate. Urology. 2005 Dec;66(6):1218-22
IF 3.0

105) Gentilucci A, Iannotta L, Parente U, **Sciarra A**, Cardillo MR, Di Silverio F. Sarcoma epitelioido tipo prossimale retrovescicale. Urologia 2006;73:244-246

106) **Sciarra A**, Cristini C, Gentilucci A, Parente U, Di Pierro GB, Antonini F, Alfarone A, Di Silverio F. Ipertrafia prostatica benigna: una patologia in progressione. I ipotesi per una terapia preventiva. Urologia 2006; 73(3):257-265

107) **Sciarra A.**

Words of Wisdom: Serum bone turnover markers (PINP and ICTP) for the early detection of bone metastases in patients with prostate cancer: a longitudinal approach.

Eur Urol. 2007 Nov;52(5):1531-2.

IF 6.4

108) **Sciarra A** Neuroendocrine differentiation in prostate adenocarcinoma.

Eur Urol. 2007 Nov;52(5):1373.

IF 6.4

109) **Sciarra A**, Di Silverio F, Salciccia S, Autran Gomez A, Gentilucci A, Gentile V. Inflammation and chronic prostatic diseases: evidence for a link?

Eur Urol. 2007 Oct;52(4):964-72.

IF 6.4

110) **Sciarra A**, Autran Gomez A, Gentilucci A, Parente U, Salciccia S, Gentile V, Di Silverio F. Adjuvant therapy with sorafenib in bone metastases bilateral renal carcinoma: a case report.

Eur Urol. 2007 Aug;52(2):597-9.

IF 6.4

111) **Sciarra A**, Salciccia S. New treatment strategies in the management of hormone refractory prostate cancer (HRPC): only chemotherapy?

Eur Urol. 2007 Oct;52(4):945-7.

IF 6.4

112) Monti S, Proietti Pannunzi L, **Sciarra A**, Lolli F, Falasco P, Poggi M, Celi FS, Toscano V. The IGF axis in prostate cancer.

Curr Pharm Des. 2007;13(7):719-27.

E046683

IF 1.7

113) **Sciarra A.** Lower urinary tract symptoms (LUTS) and sexual dysfunction (SD): new targets for new combination therapies?
Eur Urol. 2007 ;51(6):1485-7. Epub 2007 Jan 26.
IF 6.4

114) Prezioso D, Denis LJ, Klocker H, **Sciarra A**, Reis M, Naber K, Lobel B, Pacik D, Griffiths K. Estrogens and aspects of prostate disease.
Int J Urol. 2007 ;14(1):1-16.
IF 1.1

115) **Sciarra A**, Lichtner M, Autran Gomez A, Nastroianni C, Rossi R, Mengoni F, Cristini C, Gentilucci A, Vullo V, Di Silverio F. Characterization of circulating blood dendritic cell subsets DC123+ (lymphoid) and DC11C+ (myeloid) in prostate adenocarcinoma patients.
Prostate. 2007 ;67(1):1-7.
IF 3.6

116) **Sciarra A**, Gentile V, Autran Gomez A, Salciccia S, Gentilucci A, Monti S, Toscano V, Di Silverio F
Chromogranin A and biochemical progression-free survival in prostate adenocarcinomas submitted to radical prostatectomy.
Endocr Relat Cancer. 2007 Sep;14(3):625-32.
IF 5.8

117) **Sciarra A**, Panebianco V, Di Silverio F, Salciccia S, Osimani M, Lisi D, Ciccariello M, Passariello R, Gentile V. Role of dynamic contrast enhanced magnetic resonance imaging and proton MR spectroscopic imaging in the detection of local recurrence after radical prostatectomy for prostate cancer. Eur Urol 2008;54(3):589-600.
PMID: 18226441
IF 7.1

118) **Sciarra A**, Panebianco V, Ciccariello M, Salciccia S, Gentilucci A, Lisi D, Passariello R, Gentile V, Di Silverio F. Complete Response to the Combination Therapy with Androgen Blockade and Somatostatin Analogue in a Patient with Advanced Prostate Cancer: Magnetic Resonance Imaging with ¹H-Spectroscopy. Eur Urol. 2008; 53:652-658
IF 7.1

119) **Sciarra A**, Mariotti G, Salciccia S, Autran Gomez A, Monti S, Toscano V, Di Silverio F. Prostate growth and inflammation. J Steroid Biochem Mol Biol. 2008;108:254-260
IF 3.8

120) **Sciarra A**, Gentile V, De Matteis A, Dattilo C, Autran Gomez A, Salciccia S, Di Silverio F. Long-term experience with an anatomical anterograde approach to radical prostatectomy: results in terms of positive margin rate. Urol Int. 2008;80(2):151-6.
IF 1.1

121) Di Silverio F, **Sciarra A**, Gentile V. Etoricoxib and intermittent androgen deprivation therapy in patients with biochemical progression after radical prostatectomy. Urology 2008 Feb 14. [Epub ahead of print]
PMID: 18279940
IF 2.6

122) **Sciarra A**, Gentile V, Monti S, Dattilo C, Autran Gomez A, Salciccia S, Pannunzi L, Toscano V, Di Silverio F. Comparison of chromogranin A, insulin-like growth factor1 and prostate specific antigen serum markers in prostate adenocarcinoma and benign prostatic hyperplasia. Urol Int 2008;80:68-73
IF 1.1

123) **Sciarra A**,Salciccia S,Panebianco V.. Proton Spectroscopic and Dynamic contrast enhanced magnetic resonance: a modern approach in prostate cancer imaging. Eur Urol 2008 ,54(3);485-8.
PMID: 18439748
IF 7.1

124) **Sciarra A**,Autran Gomez A,Salciccia S,Dattilo C,Ciccariello M,Gentile V, Di Silverio F. Biopsy derived Gleason artifact and prostate volume: experience using ten samples in lager prostates. Urol Int 2008 ;80(2):145-50.
IF 1.1

125) **Sciarra A**,Gentile V,Salciccia S,Alfarone A, Di Silverio F.New antiangiogenic trargeted therapy in advanced renal cell carcinoma (RCC).Current status and future prospects. Rev Recent Clin Trial 2008;3 May:97-103
E191564
IF 0.2

126) **Sciarra A**. Editorial comment on: MR-guided biopsy of the prostate: an overview of techniques and a systematic review. Eur Urol. 2008 Sep;54(3):526-7.
IF 7.1

127) Di Silverio F, **Sciarra A**, Parente U,Alfarone A,Von Heland M,Panebianco V, Passariello R. Neoadjuvant therapy with sorafenib in advanced renal cell carcinoma with vena cava extension submitted to radical nephrectomy. Urol Int 2008 ;80(4):451-3. IF 1.1

128) Panebianco V, **Sciarra A**, Osimani M, Lisi D, Ciccariello M, Salciccia S, Gentile V, Di Silverio F, Passariello R. 2D and 3D T2-weighted MR sequences for the assessment of neurovascular bundle changes after nerve-sparing radical retropubic prostatectomy with erectile function correlation. Eur Radiol. 2009 Jan;19(1):220-9.

IF 4.1

129) Gentile V, **Sciarra A**, Parente U, Cardillo MR, Pierangeli A, Degener AM. Human papilloma virus DNA detection, p53 and Ki67 expression in penile verrucous and squamous cell carcinomas in the same patient.

Sex Transm Dis. 2009 Jul;36(7):417-8. PubMed PMID: 19390495.

IF 2.7

130): **Sciarra A**, Di Silverio F, Autran AM, Salciccia S, Gentilucci A, Alfarone A, Gentile V. Distribution of high chromogranin A serum levels in patients with nonmetastatic and metastatic prostate adenocarcinoma.

Urol Int. 2009;82(2):147-51. Epub 2009 Mar 19. PubMed PMID: 19321999.

IF 1.1

131): Mariotti G, **Sciarra A**, Gentilucci A, Salciccia S, Alfarone A, Di Pierro G, Gentile V. Early recovery of urinary continence after radical prostatectomy using early pelvic floor electrical stimulation and biofeedback associated treatment.

J.Urol. 2009 Apr;181(4):1788-93. Epub 2009 Feb 23. PubMed PMID: 19233390.

IF 4.3

132): Seitz M, Shukla-Dave A, Bjartell A, Touijer K, **Sciarra A**, Bastian PJ, Stief C, Hricak H, Graser A. Functional magnetic resonance imaging in prostate cancer.

Eur Urol. 2009 Apr;55(4):801-14. Epub 2009 Jan 21. Review. PubMed PMID: 19185981.

IF 8.7

133): Gazzaniga P, Gradilone A, de Berardinis E, **Sciarra A**, Cristini C, Naso G, di Silverio F, Frati L, Aglianò AM. A chemosensitivity test to individualize intravesical treatment for non-muscle-invasive bladder cancer.

BJU Int. 2009 Jul;104(2):184-8. Epub 2009 Jan 19. PubMed PMID: 19154503.

IF 3.3

134): **Sciarra A**. Editorial comment on: Shifting the paradigm of testosterone and prostate cancer: the saturation model and the limits of androgen-dependent growth.

Eur Urol. 2009 Feb;55(2):320-1. Epub 2008 Sep 24. PubMed PMID: 18838210.

IF 6.5

135): Valerio M, Panebianco V, **Sciarra A**, Osimani M, Salsiccia S, Casciani L, Giuliani A, Bizzarri M, Di Silverio F, Passariello R, Conti F. Classification of prostatic diseases by means of multivariate analysis on in vivo proton MRSI and DCE-MRI data.

NMR Biomed. 2009 Dec;22(10):1036-46. PubMed PMID: 19579258.

IF 3.3

136): **Sciarra A**, Panebianco V, Salciccia S, Alfarone A, Gentilucci A, Lisi D, Passariello R, Gentile V. Use of 3D T2-weighted MR sequences for the assessment of neurovascular bundle changes after nerve-sparing radical retropubic

prostatectomy (RRP): a potential diagnostic tool for optimal management of erectile dysfunction after RRP.

J Sex Med. 2009 May;6(5):1430-7. PubMed PMID:19473289.

IF 1.3

137) Panebianco V, **Sciarra A**, Di Martino M, Bernardo S, Vergari V, Gentilucci A, Catalano C, Passariello R. Bladder carcinoma: MDCT cystography and virtual cystoscopy.

Abdom Imaging. 2010 Jun;35(3):257-64. Epub 2009 May 27. PubMed PMID: 19471998.

IF. 1.9

138): Panebianco V, **Sciarra A**, Ciccariello M, Lisi D, Bernardo S, Cattarino S, Gentile V, Passariello R. Role of magnetic resonance spectroscopic imaging (¹H]MRSI) and dynamic contrast-enhanced MRI (DCE-MRI) in identifying prostate cancer foci in patients with negative biopsy and high levels of prostate-specific antigen (PSA).

Radiol Med. 2010 Dec;115(8):1314-29. Epub 2010 Sep 17. English, Italian. PubMed PMID: 20852963.

IF. 1.6

139): **Sciarra A**. Words of Wisdom. Re: Retrospective analysis of prostate cancer recurrence potential with tissue metabolomic profiles. Maxeiner A, Adkins CB, Zhang Y, et al. Prostate 2010;70:710-7.

Eur Urol. 2010 Aug;58(2):315. PubMed PMID: 20845545.

IF 8.8

140): **Sciarra A**. Words of Wisdom. Re: Carbonic anhydrase IX in renal cell carcinoma: implications for prognosis, diagnosis, and therapy. Stillebroer AB, Mulders PFA, Boerman DC, Oyen WJG, Oosterwijk. E .

Eur Urol. 2010 Aug;58(2):316. PubMed PMID:20845535.

IF 8.8

141): **Sciarra A**, Cristini C, Von Heland M, Salciccia S, Gentile V. Randomized trial comparing an anterograde versus a retrograde approach to open radical prostatectomy: results in terms of positive margin rate.

Can Urol Assoc J. 2010 Jun;4(3):192-8. PubMed PMID: 20514284; PubMed Central PMCID: PMC2874595.

IF. 0.8

142 Di Pierro GB, **Sciarra A**, Innocenzi M, Cristini C. [Rare case of multiple adenomatoid tumors arising from tunica vaginalis of testis and epididymis].

Actas Urol Esp. 2010 Jun;34(6):560-1. Spanish. PubMed PMID: 20510121.

IF. 0.5

143: **Sciarra A**, Panebianco V, Ciccariello M, Salciccia S, Cattarino S, Lisi D, Gentilucci A, Alfalone A, Bernardo S, Passariello R, Gentile V. Value of magnetic resonance spectroscopy imaging and dynamic contrast-enhanced imaging for detecting prostate cancer foci in men with prior negative biopsy.

Clin Cancer Res. 2010 Mar 15;16(6):1875-83. Epub 2010 Mar 2. PubMed PMID: 20197480.

IF. 7.3

144) **Sciarra A**, Panebianco V, Ciccariello M, Salciccia S, Lisi D, Osimani M, Alfarone A, Gentilucci A, Parente U, Passariello R, Gentile V. Magnetic resonance spectroscopic imaging (1H-MRSI) and dynamic contrast-enhanced magnetic resonance (DCE-MRI): pattern changes from inflammation to prostate cancer. *Cancer Invest.* 2010 May;28(4):424-32. PubMed PMID: 20073578.
IF. 2.4

145) **Sciarra A**, Panebianco V, Salciccia S, Gentilucci A, Alfarone A, Dimare L, Lisi D, Catturino S, Di Pierro G, Von Heland M, Ciccariello M, Passariello R, Gentile V. Value of magnetic resonance spectroscopy (MSR) and dynamic contrast-enhanced magnetic resonance (DCEMR) imaging for the characterization of high-grade prostatic intraepithelial neoplasia (HGPIN) foci. *Urol Oncol.* 2011 Nov;29(6):634-40. Epub 2009 Nov 13. PubMed PMID: 19914107.
IF 3.2

146) **Sciarra A**, Panebianco V, Salciccia S, Cattarino S, Lisi D, Gentilucci A, Alfarone A, Mariotti G, Passariello R, Gentile V. Modern role of magnetic resonance and spectroscopy in the imaging of prostate cancer. *Urol Oncol.* 2011 Jan-Feb;29(1):12-20. Epub 2009 Sep 6. Review. PubMed PMID: 19734067.
IF. 3.2

147) **Sciarra A**. Monotherapy with tamsulosin. *Urologia.* 2011 Oct-Dec;78(4):314-6. doi:10.5301/RU.2011.8792. Italian. PubMed PMID: 22101552.
IF. 0.5

148) **Sciarra A**. Combined dutasteride and tamsulosin. *Urologia*. 2011 Oct-Dec;78(4):317-9. doi:10.5301/RU.2011.8793. Italian. PubMed PMID: 22101551.
IF. 0.5

149) **Sciarra A**, Cattarino S, Gentilucci A, Alfarone A, Innocenzi M, Gentile V, Salciccia S. Predictors for response to intermittent androgen deprivation (IAD) in prostate cancer cases with biochemical progression after surgery. *Urol Oncol*. 2011 Jun 10. [Epub ahead of print] PubMed PMID: 21665494.
IF. 3.2

150) **Sciarra A**, Innocenzi M, Ravaziol M, Minisola F, Alfarone A, Cattarino S, MontiG, Gentile V, Di Silverio F. [Neuroendocrine target therapies for prostate cancer]. *Urologia*. 2011 Apr-Jun;78(2):137-41. doi: 10.5301/RU.2011.8335. Italian. PubMed PMID: 21574148.
IF. 0.5

151) **Sciarra A**, Innocenzi M, Ravaziol M, Minisola F, Alfarone A, Cattarino S, Panebianco V, Buonocore V, Gentile V, Di Silverio F. [Current diagnostic procedure on neuroendocrine differentiation of prostate cancer]. *Urologia*. 2011 Apr-Jun;78(2):132-6. doi: 10.5301/RU.2011.8336. Italian. PubMed PMID: 21574146.
IF. 0.5

152) **Sciarra A**, Innocenzi M, Ravaziol M, Minisola F, Alfarone A, Cattarino S, Panebianco V, Buonocore V, Gentile V, Di Silverio F. [Role of neuroendocrine cells in prostate cancer progression]. *Urologia*. 2011 Apr-Jun;78(2):126-31. doi: 10.5301/RU.2011.8337. Italian. PubMed PMID: 21574145.

IF. 0.5

153) Panebianco V, **Sciarra A**, De Berardinis E, Busetto GM, Lisi D, Buonocore V, Gentile V, Di Silverio F, Passariello R. PCA3 urinary test versus 1H-MRSI and DCEMR in the detection of prostate cancer foci in patients with biochemical alterations. *Anticancer Res.* 2011 Apr;31(4):1399-405. PubMed PMID: 21508392.
IF. 1.7

154) De Nunzio C, Kramer G, Marberger M, Montironi R, Nelson W, Schröder F, **Sciarra A**, Tubaro A. The controversial relationship between benign prostatic hyperplasia and prostate cancer: the role of inflammation. *Eur Urol.* 2011 Jul;60(1):106-17. Epub 2011 Apr 9. Review. PubMed PMID: 21497433.
IF. 8.5

155) Barentsz J, Dickinson L, **Sciarra A**. Re: Axel Heidenreich. Consensus criteria for the use of magnetic resonance imaging in the diagnosis and staging of prostate cancer: not ready for routine use. *Eur Urol* 2011;59:495-7. *Eur Urol.* 2011 Jul;60(1):e5-6. Epub 2011 Mar 22. PubMed PMID: 21429656.
IF 8.5

156) Palminteri E, Berdondini E, Shokeir AA, Iannotta L, Gentile V, **Sciarra A**. Two-sided bulbar urethroplasty using dorsal plus ventral oral graft: urinary and sexual outcomes of a new technique. *J Urol.* 2011 May;185(5):1766-71. Epub 2011Mar 21. PubMed PMID: 21420128.
IF 3.7

157) **Sciarra A**, Panebianco V, Salciccia S, Lisi D, Alfarone A, Gentilucci A, Parente U, Cattarino S, Passariello R, Gentile V. Determination of the time for maximal response to neoadjuvant hormone therapy for prostate cancer using magnetic resonance with spectroscopy (MRSI) and dynamic contrast enhancement (DCEMR). *Urol Oncol.* 2011 Mar 9. [Epub ahead of print] PubMed PMID: 21396849.
IF. 3.2

158) **Sciarra A**, Cattarino S, Salciccia S, Alfarone A, Gentilucci A, Parente U, Mariotti G, Innocenzi M, Gentile V. The emerging role of targeted therapy in renal cell carcinoma (RCC): Is it time for a neoadjuvant or an adjuvant approach? *Crit Rev Oncol Hematol*. 2012 Feb;81(2):151-62. Epub 2011 Mar 8. PubMed PMID: 21388825.

IF 4.6

159) **Sciarra A**, Barentsz J, Bjartell A, Eastham J, Hricak H, Panebianco V, Witjes JA. Advances in magnetic resonance imaging: how they are changing the management of prostate cancer. *Eur Urol*. 2011 Jun;59(6):962-77. Epub 2011 Feb 23. PubMed PMID: 21367519.

IF 8.5

160) **Sciarra A**, Salciccia S, Nesi G, Cattarino S, Alfarone A, Gentilucci A, Gentile V. Comparative effect of finasteride and dutasteride on chromogranin A levels. *Anticancer Res*. 2010 Nov;30(11):4737-42. PubMed PMID: 21115933.

IF. 1.6

161) **Sciarra A**, Cattarino S, Gentilucci A, Salciccia S, Alfarone A, Mariotti G, Innocenzi M, Gentile V. Update on screening in prostate cancer based on recent clinical trials. *Rev Recent Clin Trials*. 2011 Jan;6(1):7-15. Review. PubMed PMID:20868347.

IF 0.7

162) : Panebianco V, **Sciarra A**, Lisi D, Galati F, Buonocore V, Catalano C, Gentile V, Laghi A, Passariello R. Prostate cancer: 1HMRS-DCEMR at 3T versus [(18)F]choline PET/CT in the detection of local prostate cancer recurrence in men with biochemical progression after radical retropubic prostatectomy (RRP). Eur J Radiol. 2012;81(4):700-8 PubMed PMID: 21330082
IF. 2.5

163) **Sciarra A**, Salciccia S, Gentilucci A, Innocenzi M, Alfarone A, Cattarino S, Ravaziol M, Panebianco V. [Prostate cancer unit for an optimal management of prostate cancer unit.]. Urologia. 2012 ;79(1):1-4. doi: 10.5301/RU.2012.8993. Italian. PubMed PMID: 22307530.
IF. 0.5

164) Alfarone A, Panebianco V, Schillaci O, Salciccia S, Cattarino S, Mariotti G, Gentilucci A, Von Heland M, Passariello R, Gentile V, **Sciarra A** Comparative effect of multiparametric magnetic resonance and PET CT in the management of local recurrence after radical prostatectomy for prostate cancer. Crit Rev Oncol Hematol. 2012 ;84(1):109-21 PubMed PMID: 22401991
IF. 4.6

165) **Sciarra A**, Panebianco V, Cattarino S, Busetto GM, De Berardinis E, Ciccariello M, Gentile V, Salciccia S. Multiparametric magnetic resonance imaging of the prostate can improve the predictive value of urinary prostate cancer antigen 3 text in patients with elevated PSA levels and previous negative biopsy. BJU Int 2012;110(11):1661-5 .doi:10.1111/j.1464-410X.2012.11146.x. PubMed PMID 22574540
IF. 3.0

166. Panebianco V, Salciccia S, Cattarino S, Minisola F, Gentilucci A, Alfarone A, Ricciuti GP, Marcantonio A, Lisi D, Gentile V, Passariello R, **Sciarra A** .Use of Multiparametric MR with Neurovascular Bundle Evaluation to Optimize the Oncological and Functional Management of Patients Considered for Nerve-Sparing Radical Prostatectomy . J Sex Med. 2012 ;9(8): 2157-66 doi: 10.1111/j.1743-6109.2012.02794.x. PubMed PMID 22642466
IF. 3.5

167) Panebianco V, **Sciarra A**, Marcantonio A, Forte V, Biondi T, Laghi A, Catalano C. Conventional imaging and Multiparametric Magnetic Resonance (MRI, MRS, DWI, MRP) in the diagnosis of prostate cancer. Q J Nucl Med Mol Imaging. 2012 Aug;56(4):331-42. PubMed PMID 23013663
IF. 2.4

168) D'Eramo G, Fasanella D, Di Quilio F, Molnar P, Salciccia S, **Sciarra A**, Gentile V. Comparison between ultrasound-guided and digital-guided anesthesia before prostatic biopsy. Arch Ital Urol Androl. 2012 Dec;84(4):260-2.

169) Panebianco V, Iacovelli R, Barchetti F, Altavilla A, Forte V, **Sciarra A**, Cortesi E, Catalano C. Dynamic contrast-enhanced magnetic resonance imaging in the early evaluation of anti-angiogenic therapy in metastatic renal cell carcinoma. *Anticancer Res.* 2013 Dec;33(12):5663-6.

IF. 1.8

170) **Sciarra A**. Words of wisdom. Re: Intermittent versus continuous androgen deprivation in prostate cancer. *Eur Urol.* 2013 Dec;64(6):1014-5.

IF. 12.4

171) Busetto GM, De Berardinis E, **Sciarra A**, Panebianco V, Giovannone R, Rosato S, D'Errigo P, Di Silverio F, Gentile V, Salciccia S. Prostate cancer gene 3 and multiparametric magnetic resonance can reduce unnecessary biopsies: decision curve analysis to evaluate predictive models. *Urology.* 2013 Dec;82(6):1355-60.

IF. 3.7

172) Busetto GM, De Berardinis E, **Sciarra A**, Giovannone R, Gentile V, Salciccia S, Panebianco V. Reply: To PMID 24080222. *Urology.* 2013 Dec;82(6):1361-2.

IF. 3.7

175) Innocenzi M, Casale P, Alfarone A, Ravaziol M, Cattarino S, Grande P, Minisola F, Gentilucci A, Gentile V, **Sciarra A**. Supernumerary kidney laparoscopically treated. *Can Urol Assoc J.* 2013 Nov-Dec;7(11-12):E772-4.

IF. 1.9

176) **Sciarra A**, Abrahamsson PA, Brausi M, Galsky M, Mottet N, Sartor O, Tammela TL, Calais da Silva F. Intermittent androgen-deprivation therapy in prostate cancer: a critical review focused on phase 3 trials. *Eur Urol.* 2013 Nov;64(5):722-30.

IF. 12.4

177) Panebianco V, Barchetti F, **Sciarra A**, Marcantonio A, Zini C, Salciccia S, Collettini F, Gentile V, Hamm B, Catalano C. In vivo 3D neuroanatomical evaluation of periprostatic nerve plexus with 3T-MR Diffusion Tensor Imaging. *Eur J Radiol.* 2013 Oct;82(10):1677-82.

IF. 2.1

178) Vitarelli A, Divenuto L, Fortunato F, Falco A, Pagliarulo V, Antonini G, Gentile V, **Sciarra A**, Salciccia S, Sansalone S, Di Placido MR, Garaffa G, Pagliarulo A. Long term patient satisfaction and quality of life with AMS700CX inflatable penile prosthesis. *Arch Ital Urol Androl.* 2013 Sep 26;85(3):133-7.

179) Gandaglia G, Briganti A, Gontero P, Mondaini N, Novara G, Salonia A, **Sciarra A**, Montorsi F. The role of chronic prostatic inflammation in the pathogenesis and progression of benign prostatic hyperplasia (BPH). *BJU Int.* 2013 Aug;112(4):432-41.

IF. 3.1

180) **Sciarra A**, Von Heland M, Minisola F, Salciccia S, Cattarino S, Gentile V. Thulium laser supported nephron sparing surgery for renal cell carcinoma. J Urol. 2013 Aug;190(2):698-701
IF. 3.7

181) Panebianco V, Barchetti F, **Sciarra A**, Musio D, Forte V, Gentile V, Tombolini V, Catalano C. Prostate cancer recurrence after radical prostatectomy: the role of 3-T diffusion imaging in multi-parametric magnetic resonance imaging. Eur Radiol. 2013 Jun;23(6):1745-52.
IF. 4.3

182) **Sciarra A**. Editorial comment. J Urol. 2013 Feb;189(2):499. .
IF 3.7

183) **Sciarra A**, Gentile V, Panebianco V. Multidisciplinary management of Prostate Cancer: how and why. Am J Clin Exp Urol. 2013 Dec 25;1(1):12-7.
eCollection 2013. PubMedPMID 25374895

184) **Sciarra A**, Salciccia S. A novel therapeutic option for castration-resistant prostate cancer: after or before chemotherapy? Eur Urol. 2014 May;65(5):905-6.
IF. 13.9

185) Sciarra A. Reply to Bernard Tombal's letter to the editor re: Alessandro Sciarra, Per Anders Abrahamsson, Maurizio Brausi, et al. Intermittent androgen-deprivation therapy in prostate cancer: a critical review focused on phase 3 trials. Eur Urol. 2014 Apr;65(4):e57.
IF. 13.9

186) Sciarra A, Panebianco V. [Comparison in the follow-up of two patients with persistent elevated PSA and negative prostate biopsy]. Urologia. 2014 Jan-Mar;81(1):60-3.
IF. 0.5

187) Sciarra A. [5ARI and PSA: therapeutic aspects]. Urologia. 2014 Sep 23;81 Suppl 24:17-20.
IF. 0.5

188) Sciarra A, Gentile V, Cattarino S, Gentilucci A, Alfarone A, D'Eramo G, Salciccia S. Oral ethinylestradiol in castration-resistant prostate cancer: A 10-year experience. Int J Urol. 2015 ; 22(1): 99-103
IF. 1.8

189) Multiparametric magnetic resonance imaging vs. standard care in men being evaluated for prostate cancer: a randomized study. Panebianco V, Barchetti F, **Sciarra A**, Ciardi A, Indino EL, Papalia R, Gallucci M, Tombolini V, Gentile V, Catalano C. Urol Oncol. 2015 Jan;33(1):17.e1-7. doi: 10.1016/j.urolonc.2014.09.013. IF. 2.9

190) High Frequency of JCV DNA Detection in Prostate Cancer Tissues. Anzivino E, Rodio DM, Mischitelli M, Bellizzi A, **Sciarra A**, Salciccia S, Gentile V, Pietropaolo V. Cancer Genomics Proteomics. 2015 Jul-Aug;12(4):189-200. IF. 2.8

191) Recovery of Urinary Continence After Radical Prostatectomy Using Early vs Late Pelvic Floor Electrical Stimulation and Biofeedback-associated Treatment. Mariotti G, Salciccia S, Innocenzi M, Gentilucci A, Fasulo A, Gentile V, **Sciarra A**. Urology. 2015 Jul;86(1):115-20. doi: 10.1016/j.urology.2015.02.064. IF. 2.4

192) Beyond the Immune Suppression: The Immunotherapy in Prostate Cancer. Silvestri I, Cattarino S, Aglianò AM, Collalti G, **Sciarra A**. Biomed Res Int. 2015;2015:794968. doi: 10.1155/2015/794968. Epub 2015 Jun IF. 2.1

193) Management of patients with castration-resistant prostate cancer (CRPC): results of an Italian survey using the delphi method. Terrone C, Berruti A, Papotti M, Vavassori V, **Sciarra A**. Tumori. 2016; 102(5):514-520 doi: 10.5301/tj.5000389. IF. 1.2

194) Intermittent androgen deprivation in prostate cancer cases with biochemical progression after radical prostatectomy: Are we ready to treat? Cattarino S, Salciccia S, Gentilucci A, Innocenzi M, Gentile V, **Sciarra A**. Crit Rev Oncol Hematol. 2016 Mar;99:351-61. doi: 10.1016/j.critrevonc.2016.01.008. Epub 2016 Jan IF. 4.9

195) Prognostic value of inflammation in prostate cancer progression and response to therapeutic: a critical review. **Sciarra A**, Gentilucci A, Salciccia S, Pierella F, Del Bianco F, Gentile V, Silvestri I, Cattarino S. J Inflamm (Lond). 2016 Nov 25;13:35 IF. 2.5

196) GnRH-agonist or antagonist in the treatment of prostate cancer: a comparison based on oncological results. Salciccia S, Gentilucci A, Cattarino S, **Sciarra A**. Urologia. 2016 Nov 18;83(4):173-178. doi: 10.5301/uro.5000194. IF. 0.5

197) A Perspective of Immunotherapy for Prostate Cancer. Silvestri I, Cattarino S, Giantulli S, Nazzari C, Collalti G, **Sciarra A**. Cancers (Basel). 2016 Jul 7;8(7). pii: E64. doi: 10.3390/cancers8070064. Review IF. 5.3

198) A meta-analysis and systematic review of randomized controlled trials with degarelix versus gonadotropin-releasing hormone agonists for advanced prostate cancer. **Sciarra A**, Fasulo A, Ciardi A, Petrangeli E, Gentilucci A, Maggi M, Innocenzi M, Pierella F, Gentile V, Salciccia S, Cattarino S. Medicine (Baltimore). 2016 Jul;95(27):e3845. doi: 10.1097/MD.0000000000003845. IF. 2.1

199) Laparoscopic versus open radical prostatectomy in high prostate volume cases: impact on oncological and functional results.

Sciarra A, Gentilucci A, Cattarino S, Innocenti M, Francesca DQ, Fasulo A, Von Heland M, Gentile V, Salciccia S. *Int Braz J Urol.* 2016 Mar-Apr;42(2):223-33. doi: 10.1590/S1677-5538.IBJU.2015.0385.PMID: 27256175
IF 0.8

200) Pros-IT CNR: an Italian prostate cancer monitoring project.

Noale M, Maggi S, Artibani W, Bassi PF, Bertoni F, Bracarda S, Conti GN, Corvò R, Gacci M, Graziotti P, Magrini SM, Maurizi Enrici R, Mirone V, Montironi R, Muto G, Pecoraro S, Porreca A, Ricardi U, Tubaro A, Zagonel V, Zattoni F, Crepaldi G; Pros-IT CNR study group. **Sciarra A** *Aging Clin Exp Res.* 2017 Apr;29(2):165-172. doi: 10.1007/s40520-017-0735-6. Epub 2017 Feb 24.

PMID:28236267

IF. 2.1

200) **Sciarra A**, Maggi M, Fasulo A, Salciccia S, Gentile V, Cattarino S, Gentilucci A. Prostate-specific antigen increase during dutasteride to indicate the need for prostate biopsy: influence of prostatic inflammation. *Urologia.* 2017 Aug 1;84(3):158-164.
IF 0.5

201) Minisola F, Cipriani C, Colangelo L, Cilli M, **Sciarra A**, Von Heland M, Nieddu L, Anastasi E, Pascone R, Fassino V, Diacinti D, Longo F, Minisola S, Pepe J. Mineral metabolism abnormalities in patients with prostate cancer: a systematic case controlled study. *Endocrine.* 2018 Feb;59(2):338-343.
IF. 3.2

202) Valentino A, Calarco A, Di Salle A, Finicelli M, Crispi S, Calogero RA, Riccardo F, **Sciarra A**, Gentilucci A, Galderisi U, Margarucci S, Peluso G.
Deregulation of MicroRNAs mediated control of carnitine cycle in prostate cancer: molecular basis and pathophysiological consequences.
Oncogene. 2017 Oct 26;36(43):6030-6040
IF. 6.8

203) Logozzi M, Angelini DF, Iessi E, Mizzoni D, Di Raimo R, Federici C, Lugini L, Borsellino G, Gentilucci A, Pierella F, Marzio V, **Sciarra A**, Battistini L, Fais S.
Increased PSA expression on prostate cancer exosomes in in vitro condition and in cancer patients.
Cancer Lett. 2017 Sep 10;403:318-329.
IF. 6.5

204) Del Monte M, Leonardo C, Salvo V, Grompone MD, Pecoraro M, Stanzione A, Campa R, Vullo F, **Sciarra A**, Catalano C, Panebianco V.
MRI/US fusion-guided biopsy: performing exclusively targeted biopsies for the early detection of prostate cancer.
Radiol Med. 2018 Mar;123(3):227-234.
IF. 1.4

205) Salciccia S, **Sciarra A**, Polese M, Giorgio A, Maggi M, Gentilucci A, Ciccariello M, D'Eramo G, Shahabadi H, Lai S, Ricciuti GP.
Loss of Renal Function After Retrograde Ureteral Placement of an Allium Stent for Severe Ureteral Stricture.
J Endourol Case Rep. 2018 Jan 1;4(1):9-11

206) Negative Multiparametric Magnetic Resonance Imaging for Prostate Cancer: What's Next?
Panebianco V, Barchetti G, Simone G, Del Monte M, Ciardi A, Grompone MD, Campa R, Indino EL, Barchetti F, **Sciarra A**, Leonardo C, Gallucci M, Catalano C.
Eur Urol. 2018 ;74(1):48-54 . pii: S0302-2838(18)30183-0. doi: 10.1016/j.eururo.2018.03.007.
IF. 17.2

207) MRI-Targeted or Standard Biopsy for Prostate-Cancer Diagnosis.
Kasivisvanathan V, Rannikko AS, Borghi M, Panebianco V, Mynderse LA, Vaarala MH, Briganti A, Budäus L, Hellawell G, Hindley RG, Roobol MJ, Eggener S, Ghei M, Villers A, Bladou F, Villeirs GM, Viridi J, Boxler S, Robert G, Singh PB, Venderink W, Hadaschik BA, Ruffion A, Hu JC, Margolis D, Crouzet S, Klotz L, Taneja SS, Pinto P, Gill I, Allen C, Giganti F, Freeman A, Morris S, Punwani S, Williams NR, Brew-Graves C, Deeks J, Takwoingi Y, Emberton M, Moore CM; PRECISION Study Group Collaborators. **Sciarra A**
N Engl J Med. 2018 May 10;378(19):1767-1777. doi: 10.1056/NEJMoa1801993. Epub 2018 Mar 18.
IF 70.6

208) Psychological and functional effect of different primary treatments for prostate cancer: A comparative prospective analysis.

Sciarra A, Gentilucci A, Salciccia S, Von Heland M, Ricciuti GP, Marzio V, Pierella F, Musio D, Tombolini V, Frantellizzi V, Pasquini M, Maraone A, Guandalini A, Maggi M. Urol Oncol. 2018; 36(7):340 pii: S1078-1439(18)30121-2. doi: 10.1016/j.urolonc.2018.03.022. [Epub ahead of print]

PMID: 29706458

IF 2.8

209) Disease specific and general health-related quality of life in newly diagnosed prostate cancer patients: the Pros-IT CNR study.

Porreca A, Noale M, Artibani W, Bassi PF, Bertoni F ; Pros IT group **Sciarra A**. Health of Quality Life Outcomes 2018; 16(1):122. PMID 29898750

IF. 2.3

210) Non-ischemic priapism following recurrent idiopathic ischemic priapism treated successfully with selective arterial embolization and postoperative vacuum therapy before delayed inflatable penile prosthesis placement: A single case report.

Del Giudice F, Busetto GM, Chung BI, Conti SL, Ferro M, Maggi M, **Sciarra A**, Perito PE, Gross MS, Antonini G, De Berardinis E. IJU Case Rep. 2018 Sep 20;1(1):13-15. doi: 10.1002/iju5.12019. eCollection 2018 Nov. PMID: 32743355

IF. 2.1

211) Psychological impact of different primary treatments for prostate cancer : A critical analysis.

Maggi M, Gentilucci A, Salciccia S, Gatto A, Gentile V, Colarieti A, Von Heland M, Busetto GM, Del Giudice F, **Sciarra A**.

Andrologia 2019; 51(1):e13157 PMID 30281167

IF. 1.9

212) Predictors of hospitalization after ureteroscopy plus elective double J stent as an outpatients procedure.

Salciccia S, **Sciarra A**, Pierella F, Leoncini PP, Vitullo P, Polese M, Maggi M, Perugia G, Di Marco F, Ricciuti GP.

Urol Int 2019; 102(2): 167-174

IF 1.4

213) MRI ultrasound fusion biopsy in prostate cancer detection; are randomized trials reproducible in everyday clinical practice ?

Cattarino S, Forte V, Salciccia S, Drudi FM, Cantisani V, **Sciarra A**, Fasulo A, Ciccariello M.

Urologia 2019; 86(1):9-16

IF. 0.5

214) Androgen receptor variant 7 (AR-V7) in sequencing therapeutic agents for castration resistant prostate cancer: A critical review.

Sciarra A, Gentilucci A, Silvestri I, Salciccia S, Cattarino S, Scarpa S, Gatto A, Frantellizzi V, Von Heland M, Ricciuti GP, Del Giudice F, Maggi M.

Medicine 2019 ; 98(19): e15608. PMID 31083254

IF. 1.5

215) Apalutamide for metastatic castration sensitive prostate cancer.

Chi KN, Agarwal N, Bjartell A, Chung BU ; TITAN investigators **Sciarra A**

N Engl J Med 2019; 381(1):13-24. PMID 31150574

IF 74.7

216) Health-related quality of life after apalutamide treatment in patients with metastatic castration-sensitive prostate cancer (TITAN): a randomised, placebo-controlled, phase 3 study.

Agarwal N¹, McQuarrie K², Bjartell A³, Chowdhury S⁴, Pereira de Santana Gomes AJ⁵, Chung BH⁶, Özgüroğlu M⁷, Juárez Soto Á⁸, Merseburger AS⁹, Uemura H¹⁰, Ye D¹¹, Given R¹², Cella D¹³, Basch E¹⁴, Miladinovic B¹⁵, Dearden L¹⁶, Deprince K¹⁷, Naini V¹⁸, Lopez-Gitlitz A¹⁹, Chi KN²⁰; TITAN investigators (**Sciarra A**)

Lancet Oncol. 2019 Nov;20(11):1518-1530. doi: 10.1016/S1470-2045(19)30620-5. Epub 2019 Sep 29.

IF. 33.7

217) Impact of surgical approach on patient- reported outcomes after radical prostatectomy: a propensity score-weighted analysis from a multicenter prospective observational study. Antonelli A, Palumbo C, Noale M and the ProSiT groups, **A Sciarra**. Urol Int. 2019; 103:1: 8-18

IF. 1.7

218) Increased Plasmatic Levels of PSA-Expressing Exosomes Distinguish Prostate Cancer Patients from Benign Prostatic Hyperplasia: A Prospective Study.

Logozzi M, Angelini DF, Giuliani A, Mizzoni D, Di Raimo R, Maggi M, Gentilucci A, Marzio V, Salciccia S, Borsellino G, Battistini L, **Sciarra A**, Fais S.

Cancers (Basel). 2019 Sep 27;11(10). pii: E1449. doi: 10.3390/cancers11101449.

IF. 6.1

219) Treatment path for localized prostate cancer in Italy: The results of a multidisciplinary, observational, prospective study (Pros-It-CNR). Buglione M, Noale M, Bruni A, Antonelli A, bertoni F, Corvo R, Ricardi V, Pros-IT CNR Gropus: **Sciarra A**

PlosONE 2019; 14(11): e0224151

IF 2.7

220) A systematic review and meta-analysis of clinical trials implementing aromatase inhibitors to treat male infertility. Del Giudice F, Busetto GM, De Berardinis E, Sperduti I, ;ferro M, Maggi M, Gross MS, **Sciarra A**, Eisenberg ML. Asian J Androl. 2020;22(4):360-367 doi: 10.3389/fendo.2019.00540

IF. 2.4

221) Prospective Assessment of Vesical Imaging Reporting and Data System (VI-RADS) and Its Clinical Impact on the Management of High-risk Non-muscle-invasive Bladder Cancer Patients Candidate for Repeated Transurethral Resection.
Del Giudice F, Barchetti G, De Berardinis E, Pecoraro M, Salvo V, Simone G, **Sciarra A**, Leonardo C, Gallucci M, Catalano C, Catto JWF, Panebianco V.
Eur Urol. 2020;77(1):101-107 doi: 10.1016/j.eururo.2019.09.029. [Epub ahead of print]
IF. 17.9

222) Prostate imaging reporting and data system 3 category cases at multiparametric magnetic resonance for prostate cancer: a systematic review and meta-analysis
Maggi M, Panebianco V, Mosca A, Salciccia S, Gentilucci A, Di Pierro G, Busetto GM, Barchetti G, Campa R, Sperduti I, Del Giudice F, **Sciarra A**
Eur Urol Focus 2020; 6(3):463-478; doi 10.1016/j.euf.2019.06.014. PMID 31279677
IF. 4.8

223) Plasmatic exosomes from prostate cancer patients show increased carbonic anhydrase IX expression and activity and low pH.
Logozzi M, Mizzoni D, Capasso C, Del Prete S, Di Raimo R, Falchi M, Angelini DF, **Sciarra A**, Maggi M, Supuran CT, Fais S.
J Enzyme Inhib Med Chem. 2020 Dec;35(1):280-288. doi:
10.1080/14756366.2019.1697249
IF. 4.6.

224) Interobserver reproducibility of the PRECISE scoring system for prostate MRI on active surveillance: results from a two-centre pilot study.
Giganti F, Pecoraro M, Stavrinides V, Stabile A, Cipollari S, **Sciarra A**, Kirkham A, Allen C, Punwani S, Emberton M, Catalano C, Moore CM, Panebianco V.
Eur Radiol. 2020; 30(4): 2082-90 doi: 10.1007/s00330-019-06557-2. [Epub ahead of print]
IF. 4.1

225) Overview of potential determinants of radical prostatectomy versus radiation therapy in management of clinically localized prostate cancer: results from an Italian, prospective, observational study (the Pros-IT CNR study).
Antonelli A, Palumbo C, Noale M, Artibani W, Bassi P, Bertoni F, Bracarda S, Bruni A, Corvò R, Gacci M, Magrini SM, Montironi R, Porreca A, Tubaro A, Zagonel V, Maggi S; and the Pros-IT CNR study group: **A.Sciarra**.
Minerva Urol Nefrol. 2020 Jan 7. doi: 10.23736/S0393-2249.19.03637-3.
IF 3.5

226) Efficacy and safety of Finasteride (5 alpha-reductase inhibitor) monotherapy in patients with benign prostatic hyperplasia: A critical review of the literature.
Busetto GM, Del Giudice F, D'Agostino D, Romagnoli D, Minervini A, Rocco B, Antonelli A, Celia A, Schiavina R, Cindolo L, Chung BI, Kim JH, Maggi M, **Sciarra A**, De Berardinis E, Porreca A.
Arch Ital Urol Androl. 2020 Jan 13;91(4):205-210. doi: 10.4081/aiua.2019.4.205.
PMID:31937082
IF. 0.7

227) Body mass index and age correlate with antioxidant supplementation effects on sperm quality: Post hoc analyses from a double-blind placebo-controlled trial. Busetto GM, Del Giudice F, Virmani A, **Sciarra A**, Maggi M, Ferro M, Porreca A, Chung BI, Agarwal A, De Berardinis E.

Andrologia. 2020 Feb 4:e13523. doi: 10.1111/and.13523. [Epub ahead of print]

PMID:32017167

IF. 1.9

228) Surgical blood loss during holmium laser enucleation of the prostate (HoLEP) is not affected by short-term pretreatment with dutasteride: a double-blind placebo-controlled trial on prostate vascularity.

Busetto GM, Del Giudice F, Maggi M, Antonini G, D'Agostino D, Romagnoli D, Del Rosso A, Giampaoli M, Corsi P, Palmer K, Ferro M, Lucarelli G, Terracciano D, De Cobelli O, **Sciarra A**, De Berardinis E, Porreca A.

Aging (Albany NY). 2020; 12(5):4337-4347. doi: 10.18632/aging.102883. [Epub ahead of print]

IF 4.8

229) Elective procedures for prostate cancer in the time of Covid-19: a multidisciplinary team experience.

Sciarra A, Salciccia S, Maggi M, Del Giudice F, Busetto GM, Musio D, Ciardi A, Catalano C, Cortesi E, Panebianco V. Prostate Cancer Prostatic Dis. 2020 May 18:1-3. doi: 10.1038/s41391-020-0240-4. Online ahead of print. PMID: 32425655

IF 4.3

230). SARS-CoV-2 Infection and High-Risk Non-Muscle-Invasive Bladder Cancer: Are There Any Common Features?

Busetto GM, Porreca A, Del Giudice F, Maggi M, D'Agostino D, Romagnoli D, Musi G, Lucarelli G, Palmer K, Colonna di Paliano A, Muto M, Hurle R, Terracciano D, de Cobelli O, **Sciarra A**, De Berardinis E, Ferro M. Urol Int. 2020 Jun 9:1-13. doi:

10.1159/000509065. Online ahead of print. PMID: 32516772

IF 1.7

231). Predictive value of MCM5 (ADXBLADDER) analysis in urine of men evaluated for the initial diagnosis of bladder cancer: A comparative prospective study.

Anastasi E, Maggi M, Tartaglione S, Angeloni A, Gennarini G, Leoncini PP, Sperduti I, Di Lascio G, De Stefano V, Di Pierro GB, Del Giudice F, Busetto GM, De Berardinis E, **Sciarra A**. Diagn Cytopathol. 2020 Jun 20. doi: 10.1002/dc.24530. Online ahead of print. PMID: 32562513

IF 1.2

232) How urinary stone emergencies changed in the time of COVID-19?

Flammia S, Salciccia S, Tufano A, Busetto GM, Ricciuti GP, **Sciarra A**. Urolithiasis. 2020 May 28:1-3. doi: 10.1007/s00240-020-01198-3. Online ahead of print. PMID: 32468127

IF 2.5

233) VI-RADS Scoring Criteria for Alternative Risk-adapted Strategies in the Management of Bladder Cancer During the COVID-19 Pandemic.
Panebianco V, Del Giudice F, Leonardo C, **Sciarra A**, Catalano C, Catto JWF. *Eur Urol*. 2020 Jul;78(1):e18-e20. doi: 10.1016/j.eururo.2020.04.043. Epub 2020 Apr 27. PMID: 32360050
IF 17.9

234)
Clinical correlation among male infertility and overall male health: A systematic review of the literature.
Del Giudice F, Kasman AM, Ferro M, **Sciarra A**, De Berardinis E, Belladelli F, Salonia A, Eisenberg ML. *Investig Clin Urol*. 2020 Jul;61(4):355-371. doi: 10.4111/icu.2020.61.4.355. Epub 2020 Jun 8. PMID: 32665992
IF 1.7

235) Prognostic performance of magnetic resonance imaging-guided biopsy in defining prostate cancer anterior lesions.
Porreca A, Bianchi FM, Salvaggio A, D'Agostino D, Del Rosso A, Romagnoli D, Corsi P, Colicchia M, Barbaresi U, Bianchi L, Giampaoli M, Schiavina R, Palmer K, Del Giudice F, Maggi M, Ferro M, **Sciarra A**, De Berardinis E, Busetto GM. *World J Urol*. 2020 Jul 3. doi: 10.1007/s00345-020-03335-4. Online ahead of print. PMID: 32621027
IF 3.2

236) Prospective assessment of two-gene urinary test with multiparametric magnetic resonance imaging of the prostate for men undergoing primary prostate biopsy.
Busetto GM, Del Giudice F, Maggi M, De Marco F, Porreca A, Sperduti I, Magliocca FM, Salciccia S, Chung BI, De Berardinis E, **Sciarra A**. *World J Urol*. 2020 Jul 17. doi: 10.1007/s00345-020-03359-w. Online ahead of print. PMID: 32681273
IF 3.2

237) How radical prostatectomy procedures have changed over the last 10 years in Italy: a comparative analysis based on more than 1500 patients participating in the MIRROR-SIU/LUNA and the Pros-IT CNR study.
Gacci M, Artibani W, Bassi P, Bertoni F, Bracarda S, Briganti A, Carmignani G, Carmignani L, Conti G, Corvò R, De Nunzio C, Fusco F, Graziotti P, Greco I, Maggi S, Magrini SM, Mirone V, Montironi R, Morgia G, Muto G, Noale M, Pecoraro S, Porreca A, Ricardi U, Russi E, Russo G, Salonia A, Simonato A, Serni S, Tomasini D, Tubaro A, Zagonel V, Crepaldi G; MIRROR-SIU/LUNA Study Group and the Pros-IT CNR Study Group (**Sciarra A**). *World J Urol*. 2020 Aug 1. doi: 10.1007/s00345-020-03350-5. Online ahead of print. PMID: 32740803
IF 3.2

238) Adding systematic biopsy to magnetic resonance ultrasound fusion targeted biopsy of the prostate in men with previous negative biopsy or enrolled in active surveillance programs. Porreca A, Del Giudice F, Giampaoli M, D'Agostino D, Romagnoli D, Corsi P, Maggi M, Schiavina R, De berardinis E, **Sciarra A**, Busetto GM. *Medicine* 2020; 99;37 IF 1.5

239)

Cribriform pattern does not have a significant impact in Gleason Score ≥ 7 /ISUP Grade ≥ 2 prostate cancers submitted to radical prostatectomy.

Flammia S, Frisenda M, Maggi M, Magliocca FM, Ciardi A, Panebianco V, De Berardinis E, Salciccia S, Di Pierro GB, Gentilucci A, Del Giudice F, Busetto GM, Gallucci M, **Sciarra A**. *Medicine (Baltimore)*. 2020 Sep 18;99(38):e22156. doi: 10.1097/MD.00000000000022156.PMID: 32957339 IF 1.5

240) Interplay between male testosterone levels and the risk for subsequent invasive respiratory assistance among COVID-19 patients at hospital admission.

Salciccia S, Del Giudice F, Gentile V, Mastroianni CM, Pasculli P, Di Lascio G, Ciardi MR, Sperduti I, Maggi M, De Berardinis E, Eisenberg ML, **Sciarra A**. *Endocrine*. 2020 Oct 8. doi: 10.1007/s12020-020-02515-x. Online ahead of print.PMID: 33030665 IF 3.2

241) Safety and Feasibility of Outpatient Surgery in Benign Prostatic Hyperplasia: a Systematic Review and Meta-analysis.

Salciccia S, Del Giudice F, Maggi M, Eisenberg M, Chung BI, Conti SL, Kasman A, Vilson FL, Ferro M, Lucarelli G, Viscuso P, Di Pierro G, Busetto GM, Luzi M, Sperduti I, Ricciuti GP, De Berardinis E, **Sciarra A**. *J Endourol*. 2020 Oct 21. doi: 10.1089/end.2020.0538. Online ahead of print.PMID: 33081521 IF 2.3

242) The Long-Term Risks of Metastases in Men on Active Surveillance for Early Stage Prostate Cancer.

Maggi M, Cowan JE, Fasulo V, Washington SL 3rd, Lonergan PE, **Sciarra A**, Nguyen HG, Carroll PR. *J Urol*. 2020 Dec;204(6):1222-1228. doi: 10.1097/JU.0000000000001313. Epub 2020 Nov 6.PMID: 33157570 IF 5.9

243) Androgen deprivation therapy and SARS-Cov_2 infection: the potential double-face role of testosterone. Salciccia S, Del Giudice F, Eisenberg M, Mastroianni CM, de Berardinis E, Ricciuti G, Maggi M, **Sciarra A**. *Therapeutic advances in endocrinology and metabolism*. 2020, 11:1-3 IF 2.1

244) Effectiveness of abiraterone acetate plus prednisone in chemotherapy-naïve patients with metastatic castration-resistant prostate cancer in a large prospective real-world cohort: the ABItude study.

Procopio G, Chiuri VE, Giordano M, Mantini G, Maisano R, Bordonaro R, Calvani N, Facchini G, De Placido S, Airoidi M, Sbrana A, Gasparro D, Ludovico GM, Guglielmini P,

Naglieri E, Fagnani D, Aglietta M, Schips L, Beccaglia P, **Sciarra A**, Livi L, Santini D. *Ther Adv Med Oncol.* 2020 Oct 29;12:1758835920968725. doi: 10.1177/1758835920968725. eCollection 2020. PMID: 33193831
IF 6.8

245) How Can the COVID-19 Pandemic Lead to Positive Changes in Urology Residency?

Busetto GM, Del Giudice F, Mari A, Sperduti I, Longo N, Antonelli A, Cerruto MA, Costantini E, Carini M, Minervini A, Rocco B, Artibani W, Porreca A, Porpiglia F, Damiano R, De Sio M, Arcaniolo D, Cimino S, Russo GI, Lucarelli G, Di Tonno P, Gontero P, Soria F, Trombetta C, Liguori G, Scarpa RM, Papalia R, Terrone C, Borghesi M, Verze P, Madonia M, De Lisa A, Bove P, Guazzoni G, Lughezzani G, Racioppi M, Di Gianfrancesco L, Brunocilla E, Schiavina R, Simeone C, Veccia A, Montorsi F, Briganti A, Dal Moro F, Pavone C, Serretta V, Di Stasi SM, Galosi AB, Schips L, Marchioni M, Montanari E, Carrieri G, Cormio L, Greco F, Musi G, Maggi M, Conti SL, Tubaro A, De Berardinis E, **Sciarra A**, Gallucci M, Mirone V, de Cobelli O, Ferro M. *Front Surg.* 2020 Nov 24;7:563006. doi: 10.3389/fsurg.2020.563006.
IF 1.8

246) Erective function recovery after laparoscopic decompression of pudendal artery and nerve: a documented case report. Maggi M, Pirola GM, Absil F, De Plaen E, Mosca A, Salciccia S, **Sciarra A**, Bollen R. *Central European Journal of Urology* 2020; 73(4): 1-3
IF 1.3

247) Chronic kidney disease and urological disorders: an overview. Lai S, **Sciarra A**, Pierella F, Pastore S, Piloni L, Salciccia S, Perrotta AM, Protopapa P, Pintus G, Ricciuti GP, Ciccariello M, Von Heland M. *Current Signal Transduction therapy* 2020; 15(2) 224-231

248) Tissue Expression of Androgen Receptor Splice Variant 7 at Radical Prostatectomy Predicts Risk of Progression in Untreated Nonmetastatic Prostate Cancer. Alessandro Sciarra¹, Martina Maggi², Stefano Salciccia¹, Alice Nicolai³, Elisabetta Tortorella⁴, Sabrina Giantulli⁴, Fabio Massimo Magliocca⁵, Ida Silvestri⁴, Ludovica Taglieri³, Susanna Cattarino¹, Susanna Scarpa
Oncology 2021;18:1-5 PMID: 33461196
IF 2.6

14. ALTRI TITOLI

14.1 PARTECIPAZIONE AD ORGANI DI CONTROLLO DELL'ATTIVITA' SCIENTIFICA O A BOARD E GRUPPI NAZIONALI ED INTERNAZIONALI DI RICERCA

- **nomina revisore MIUR-CINECA** per ricerche scientifiche Ministero dell'Istruzione, dell'Universita' e della Ricerca
Direzione Generale per il coordinamento e lo sviluppo della Ricerca 2011-2012
- **nomina valutatore qualita' ricerca sistema U-GOV**, Universita' sapienza di Roma, 2012
 - **Membro Commissione ricerca** per Bando 2012 e 2013 Universita' Sapienza di Roma
 - **Nomina Gruppo di lavoro genitourinario per la rete oncologica**: valutazione criteri minimi e di eccellenza per i centri urologici con pertinenza oncologica. 2011. Coordinatore Cora Stemberg.
 - **Board Italian Prostate Cancer Advisory Board** for Provenge in Prostate Cancer . Roma 25.11.2010
 - **Membro Gruppo internazionale NEXPERT** per il trattamento del carcinoma renale con target therapies. 2010-2011
 - Selezionato per essere citato nella propria bibliografia in "Marquis who'swho in the world", XIX edizione, New Jersey USA
- delegato del gruppo di studio internazionale "**Innovators in Urology**"
- **Membro Advisory Board progetto EPICURO** (Castrate Resistant Prostate Cancer Options) 2012
- **Membro revisore per linee guida AURO** (Associazione Urologi Italiani) per LUTS correlati ad IPB. 2012

- **Docente scuola multidisciplinare SIU-AIOM** sul carcinoma prostatico anno 2013

- Membro del gruppo oncologia prostatica per la Societa' Italiana di Urologia (SIU 2014)

- Membro Gruppo di lavoro oncologia prostatica Societa' Italiana di Urologia (2015-2017 e 2018-2021)

- Membro Gruppo di lavoro per le Reti oncologiche nel tumore prostatico AGENAS Ministero della salute 2017-2018

- - Revisore linee guida AIOM Associazione Italiana Oncologia Medica sul Carcinoma prostatico 2020

14.2 SOCIETA' SCIENTIFICHE

- Socio ordinario ed abstract reviewer (**membro comitato scientifico** anni 2007-2009, **membro gruppo lavoro oncologia prostatica** in corso) Societa' Italiana Urologia (SIU)
- Socio ordinario Societa' Italiana Urologia Oncologica (non attivo)
- Socio Ordinario Societa' Italiana di Andrologia (non attivo)
- Socio Ordinario Societa' Urologia Centro Meridionale e delle Isole (non attivo)
- Socio e segretario della Societa' Mediterranea di Urologia (non attivo)
- Socio ordinario ed abstract reviewer Societa' Europea Urologia (EAU)
- Socio Ordinario dell'Associazione Ricerca di Base in Urologia (non attivo)
- Abstract Reviewer per la **Societa' Europea di Urologia (EAU) dal 1998**
- Nomina di "Esperto" nel settore delle patologie prostatiche per la Società Italiana di Andrologia
- Nomina revisore abstract Congresso Nazionale Societa' Italiana di Urologia SIU dal 2004-in corso

- Membro Comitato Webmaster e Stampa Societa' Italiana di Urologia SIU. 2011-2012
- Membro gruppo Oncologia prostatica per la Societa' Italiana di Urologia (SIU) 2014-2017 e 2018-2021

14.3 ORGANIZZATORE E RELATORE A CORSI DIDATTICI . ATTIVITÀ DIDATTICA IN CENTRI ESTERNI, CONGRESSI NAZIONALI ED INTERNAZIONALI

(alcuni esempi)

Nel febbraio 1993 ha partecipato come istruttore al II corso Internazionale Euro Training in Urologia sui temi "Patogenesi dell'iperplasia prostatica benigna" e "Estratti vegetali nella terapia medica dell'IPB"

Nel giugno 1997 ha partecipato come relatore istruttore al VI Corso Internazionale di Aggiornamento in Urologia sotto il patrocinio della Società Italiana Urologia, sul tema "Costi della prevenzione, controllo, terapia medica e chirurgica della ipertrofia prostatica benigna"

Nel marzo 1997 ha partecipato come Professore Invitato al Congresso della Società America Centrale Urologia, per svolgere una lezione sulla "Terapia medica nella ipertrofia prostatica benigna"

Nel settembre 1998 ha partecipato al corso Top Seminars in Urologia, in qualità di istruttore sul tema "Limiti del PSA nella valutazione dei pazienti con carcinoma prostatico sottoposti a terapia chirurgica od ormonale".

Nel aprile 2000 è stato invitato a svolgere un seminario sul tema "Biology of the prostate" nel corso del Congresso Europeo di Urologia (EAU 2000), Brussel Belgio.

Nel maggio 2000 ha partecipato al corso Top Seminars in Urologia, in qualità di istruttore sul tema "Patologia cistica del rene"

Nel luglio 2000 ha partecipato come relatore ad un Forum per Consensus Paper sull'IPB. (Palermo)

Nel febbraio 2001 è stato invitato a svolgere un seminario sull'argomento "Modification of the Pathology of BPH: a 20 year analysis" nel corso Changing Perspectives on prostatic disease, Roma

Nel giugno 2001 è stato invitato a svolgere un seminario sull'argomento " IPB utilizzo prognostico nell'IPB" durante il VII Corso Internazionale di aggiornamento in Urologia, Copanello

Nel febbraio 2002 è stato invitato come moderatore della sessione "Basic research in BPH" nel corso del XVII Congresso Società Europea Urologia (Birmingham GB)

Nel maggio 2002 è stato invitato come delegato al corso dei Innovators in Urology sul trattamento del carcinoma prostatico (Miami USA)

Nel febbraio 2003 è stato invitato come istruttore nel corso di aggiornamento "Urodidattica" su Iperplasia prostatica benigna: linee guida.

Nel Maggio 2005 ha tenuto un corso SIU Società Italiana di Urologia, sulla terapia dell'iperplasia prostatica benigna, Viterbo.

Nel settembre 2005 ha tenuto un corso accreditato ECM per medici di base sulle patologie urologiche, Roma

Organizzatore Corso teorico su Tumore prostatico: approccio clinico strumentale interdisciplinare. Università Sapienza di Roma, Roma, 27 giugno 2007

Organizzatore Corso teorico su Tumore prostatico: Stato dell'arte e prospettive in diagnostica e terapia. Università Sapienza di Roma, Roma, 9 luglio 2008

Organizzatore Corso teorico su Tumore prostatico: Moderni percorsi diagnostici terapeutici in patologia urogenitale maschile. Università Sapienza di Roma, Roma, 28 giugno 2008

Organizzatore Corso teorico su Tumore prostatico: approccio clinico strumentale interdisciplinare. Università Sapienza di Roma, Roma, 10 giugno 2009

Organizzatore Corso teorico su Il nuovo in patologia urogenitale maschile. Università Sapienza di Roma, Roma, 8-9 novembre 2010

Organizzatore Corso teorico su Tumore prostatico a 360°. Università Sapienza di Roma, Roma, 16 novembre 2010

Relatore in Corso Training in laparoscopia urologica teorico pratico. Pechiera del Garda 9-10 settembre 2010

Relatore e Comitato scientifico : Terapia neuroendocrina della prostata. Corso Il Carcinoma neuroendocrino della prostata. Roma 17 settembre 2010

Relatore Corso “I come dell’ipertrofia prostatica benigna”. Roma 12 .11.2011

Relatore Evidence based medicine nella gestione dell’IPB. Corso Società Italiana Urologia SIU sulla malattia prostatica. Milano 29 Gennaio 2011

Responsabile FAD a distanza “ Ipertrofia prostatica benigna:una patologia multifattoriale” della società Italiana di Urologia (2012)

Responsabile e membro commissione per lo sviluppo di corso itinerante per medici di medicina generale UROGP, sulla terapia medica di combinazione nell’ipertrofia prostatica benigna, delegato dalla società italiana di urologia (2011-2012)

Relatore e Moderatore Corso della scuola permanente educazione medica: Risultati a lungo termine delle derivazioni urinarie continenti. Marsala 22 marzo 2012

Relatore presso corso ESUR (società europea uro-radiologia): ESUR teaching course on prostate MRI. Roma , Giugno 22-23,2012

Relatore per:infiammazione e patologie prostatiche. Corso di chirurgia laparoscopica avanzata organizzato da SIURO (Società Italiana Urologia oncologica), 25 giugno 2012

Organizzazione corso per Istituto Superiore Antincendi. Argomento: Salute uomo: urologia. Roma 20 giugno 2012

Comitato organizzativo e relatore a corso per medici di base su “Update su patologie prostatiche e tumori della vescica : ipertrofia prostatica, carcinoma prostatico e neoplasie superficiali della vescica”. Roma 20 ottobre 2012

Organizzatore e relatore corso per urologi “L’ipertrofia prostatica benigna: urologi a confronto “. Roma 27 ottobre 2012.

Organizzatore corso multidisciplinare: Hot topics nel cancro della prostata: specialisti a confronto. Roma 4 aprile 2013

Organizzatore corso sull'infiammazione prostatica e' un target terapeutico? Firenze 11-12 aprile 2013

Relatore nel corso LUTS, IPB Sessualita' (relazione 5 ARI e PSA). verona 6 aprile 2013

Relatore meeting interattivo interdisciplinare: carcinoma prostatico nell'attivita' quotidiana. Capri 24 maggio 2013

Relatore corso Castration resistant prostate cancer (differenziazione neuroendocrina). Bologna 2013

Relatore corso su risonanza magnetica prostatica (Il paziente con PSA aumentato e biopsia negativa). Candiolo 16 novembre 2012

Relatore nel corso su Neoplasie urogenitali (Endocrinoterapia e nuovi farmaci nel carcinoma prostatico); Roma 11 febbraio 2013

Relatore corso Hot topics in erectile dysfunction (Role of androgen deprivation in high risk prostate cancer). Roma 23 febbraio 2013

Relatore Uroforum (IPB e PSA:ruolo dei 5 ARI). Roma 22 febbraio 2013

Relatore Corso su la responsabilita' professionale del medico (La gestione del paziente urologico) Roma 23 febbraio 2013

Relatore corso decision making nel tumore prostatico (la terapia ormonale) Brescia 14 giugno 2013

Relatore e responsabile del Corso Urologi a confronto sull'IPB. 18 maggio 2013

Docente scuola Uro-oncologia SIU-AIOM 13 settembre 2013 Roma: Carcinoma prostatico

- **Organizzatore** e docente corso Updates in Uro oncologia. Anzio 18 novembre 2017

-Relatore al corso: tollerabilità' e sicurezza dei 5ARI. Verona 21-22 marzo 2014

- **Organizzatore** e relatore corso : Prostate cancer on board: agonisti ed antagonisti a confronto. Roma 18 Dicembre 2013

- relatore 16 congresso Societa' Europea di medicina sessuale ESSM. Intermittent androgen deprivation for prostate Cancer . Istanbul 1 febbraio 2014

- relatore corso: Le complicanze funzionali della prostatectomia radicale. Borgosesia 24-25 ottobre 2013

- relatore corso le molte facce del CRPC. Bologna 18 gennaio 2013

- relatore a Corso multidisciplinare. Movember nuove prospettive per il paziente con carcinoma prostatico. Corso SIU, 22-23 Novembre 2018

Relatore corso Urology forum della SIU: Biopsie prostatiche negative: strategie per migliorare la performance. Roma febbraio 2014

Relatore corso Armonizzazione della terapia medica dell'IPB. Firenze marzo 2014

Organizzatore e relatore corso gestione multidisciplinare delle patologie prostatiche. Roma novembre 2014

Organizzatore e relatore

Corso IPB urologi a confronto, Roma novembre 2016

Organizzatore e relatore Corso multidisciplinare itinerante con realta' virtuale : Strategie terapeutiche nel mCRPC chemo-naive. 4 incontri annui 2016-2017

Relatore e moderatore corso multidisciplinare : A path Forward nel CaP. Milano 2018

Relatore a corso Movember Carcinoma prostatico avanzato. 28 Novembre 2019 Napoli

Organizzatore e relatore corso didattico a distanza Improving the path. Gestione del paziente con IPB (aprile-ottobre 2020)

Organizzatore corso di formazione a distanza: algoritmi diagnostici-terapeutici nel CRPC (luglio 2020-luglio 2021)

Relatore Corso di formazione SIU Masterclass in Urooncologia: Neoplasia prostatica (23 maggio 2020)

Organizzatore e relatore Corso itinerante per urologi. Ritorno al futuro: new approach in advanced prostate cancer . 4 incontri annui 2018-2020

Relatore corso chirurgia urologica SIU Live 27 giugno 2020

Relatore Advisory Board Urologia Centro Italia: Carcinoma prostatico

27 ottobre 2020 incontro telematico

14.4 ATTIVITA' COME ORGANIZZATORE O RELATORE IN CONGRESSI NAZIONALI ED INTERNAZIONALI

Ha partecipato attivamente come relatore, moderatore, organizzatore-direttore in numerosi congressi a carattere nazionale ed internazionale, in particolare ai congressi e corsi della Società Italiana di Urologia, Società Europea di Urologia, Società Mediterranea di Urologia, Società Americana di Urologia, Società Italiana di Urologia Oncologica, Società Italiana di oncologia.

Alcuni esempi:

Nell'aprile 1999 è risultato vincitore per la migliore presentazione di poster nella Sessione "Basic research of BPH " durante il XIV Congresso della società Europea di Urologia, Stoccolma Svezia per il lavoro dal titolo: "Correlation between serum PSA and intraprostatic concentration of EGF and DHT in patients with BPH"

Nel settembre 1999 ha svolto come relatore una lettura magistrale dal tema: "About the role of growth factors in benign prostatic hyperplasia", nel corso del VI Congresso Mediterranean Urological Association; Cairo, Egitto.

Nell'ottobre 1999 ha svolto come relatore una lettura magistrale dal tema : "Nuovi aspetti nell'eziopatogenesi dell'iperplasia prostatica benigna" nel corso del Aggiornamento in Urologia svolto dall'Università degli Studi di Cagliari.

Nell' aprile 2000 ha svolto come relatore una lettura magistrale dal tema: "Hormones and growth factors" nel corso del Simposio "Biology of the Prostate" XV Congresso Associazione Europea di Urologia; Brussels Belgio.

Nel marzo 2000 ha svolto attività di moderatore nella sessione "Basic researc in benign prostatic hyperplasia" XV Congresso Associazione Europea di Urologia, Brussels Belgio.

Nel maggio 2000 ha svolto attività di moderatore nella sessione "Ricerca di base in urologia" 73° Congresso Società Italiana di Urologia, Bologna.

Nel febbraio 2001 ha svolto come relatore una lettura magistrale dal tema: "Modification of the pathology of BPH" nel Simposio internazionale "Changing perspectives on prostate disease"; Roma.

Nel marzo 2001 ha svolto come relatore una lettura magistrale dal tema: "Hormones factors in BPH " nel corso del Simposio Internazionale "A disease called BPH:does it really exist?"; Porto Conte Sassari.

Nel marzo 2001 ha svolto attività di moderatore nella sessione "Basic research in Urology" nel corso del XVI Congresso della Associazione Europea di Urologia; Ginevra Svizzera

Nel maggio 2001 è stato invitato a presentare “highlights” e “take home message nell’iperplasia prostatica benigna “ nel corso del 74° congresso della Società Italiana di Urologia; Cagliari

Nel settembre 2001 e’ stato invitato come moderatore nella sessione “BPH” nel corso del 7° Congresso Società Mediterranea Urologia (Marocco)

Nel febbraio 2002 e’ stato invitato come moderatore della sessione “Basic research in BPH” nel corso del XVII Congresso Società Europea Urologia (Birmingham GB)

Nel maggio 2002 e’ stato invitato come delegato al corso dei Innovators in Urology sul trattamento del carcinoma prostatico (Miami USA)

Nel giugno 2002 e’ stato invitato come moderatore nella sessione sull’IPB del 75° Congresso Società Italiana Urologia (Perugia 2002)

E’ stato nominato Abstract Reviewer per l’IPB, nel Congresso della Società Europea Urologia per il 2003 (Madrid Spagna)

Ha collaborato nel Consensus Internazionale sul Carcinoma Prostatico Comitato 5° “Innovative approaches in medical management of prostate cancer : hormones. , Chairman Prof. F Debruyne 2002

Nel settembre 2003 e’ stato invitato come relatore per la lettura su “Hormonal therapy in prostate cancer” durante il congresso internazionale “Prostate cancer : novel strategies for a new disease”, Torino 2003

E’ stato invitato come relatore su “Terapia ormonale intermittente versus continua nel carcinoma prostatico” Giornate Italiane di Radiourologia , Roma 2003

E’ stato invitato come relatore su “Role of androgens in prostate health” nel corso del congresso “European American Urological Association”, Roma ottobre 2003

E’ stato invitato come relatore su “The physiology and function of alpha adrenergic blockade” nel corso del congresso “Shaping the future of medical management of prostate diseases. Roma aprile 2003

E’ risultato vincitore per miglior poster nel congresso European Urological association EAU , Madrid 2003 (allegato nella sessione certificati ed atti)

E’ stato nominato abstract reviewer per ipertrofia prostatica benigna nel congresso EAU European Urological Association per il 2004 Vienna e moderatore per la sessione “BPH clinical therapy”.

Chairman per la sessione di comunicazioni orali “BPH:medical therapy” al congresso europeo di urologia EAU Vienna Marzo 2004.

Organizzazione, Chairman e relatore per il congresso internazionale Prostate cancer the extreme points, Roma Dicembre 2004

E’ risultato vincitore per miglior poster nel congresso European Urological association EAU Istanbul, 2005

Chairman per la sessione comunicazioni orali (BPH medical therapy) al congresso mediterraneo di urologia (MUA) , Turchia settembre 2005-12-15

Chairman per la sessione comunicazioni orali (BPH medical therapy) al congresso europeo di urologia EAU Istanbul 2005

Membro consensus meeting EAU su "PCPT and its implications for clinical practice". Parigi 2005

Chairman per la sessione comunicazioni orali (Carcinoma prostatico) al congresso italiano SIU di Urologia Palermo 2005

Relatore a simposio su terapia con finasteride nell'IPB, al congresso italiano urologi ospedalieri (AURO), Genova 2005

E' stato invitato ad eseguire una relazione durante la sessione dedicata alla societa' italiana di Urologia (SIU) durante il congresso Americano di Urologia (AUA), Atlanta 2006

E' stato invitato ad eseguire una relazione su Prostate growth and inflammation al 12° Congresso Internazionale Hormone Steroid and Hormone and Cancer. Atene 2006

Chairman per la sessione comunicazioni orali (Carcinoma prostatico) al congresso italiano SIU di Urologia 2006

Chairman per la sessione comunicazioni orali (BPH medical therapy) al congresso europeo di urologia EAU 2006

Chairman per la sessione comunicazioni orali (Carcinoma prostatico) al congresso italiano SIU di Urologia 2007

Organizzatore Corso teorico su Tumore prostatico: approccio clinico strumentale interdisciplinare. Universita' Sapienza di Roma, Roma, 27 giugno 2007

Organizzatore Corso teorico su Tumore prostatico: Stato dell'arte e prospettive in diagnostica e terapia. Universita' Sapienza di Roma, Roma, 9 luglio 2008

Organizzatore Corso teorico su Tumore prostatico: Moderni percorsi diagnostici terapeutici in patologia urogenitale maschile. Universita' Sapienza di Roma, Roma, 28 giugno 2008

Organizzatore Corso teorico su Tumore prostatico: approccio clinico strumentale interdisciplinare. Universita' Sapienza di Roma, Roma, 10 giugno 2009

Organizzatore Corso teorico su Il nuovo in patologia urogenitale maschile. Universita' Sapienza di Roma, Roma, 8-9 novembre 2010

Organizzatore Corso teorico su Tumore prostatico a 360°. Universita' Sapienza di Roma, Roma, 16 novembre 2010

Lettura plenaria Nuove strategie nella valutazione diagnostica della terapia con sorafenib nel RCC metastatico. Congresso nazionale SIURO 2009 Milano.

Membro gruppo internazionale NEXPERT sul trattamento del carcinoma renale metastatico 2009-2011

Lettura plenaria Infiammazione e patologie prostatiche. Congresso Nazionale SIURO 2010, Roma.

Tavola rotonda Pro e contro RM della prostata. Congresso nazionale Societa' Italiana Radiologia Medica SIRM Verona 2010.

Lettura Bolla IPB: Flogosi ed IPB. Congresso Societa' Italiana Urologia SIU Milano 2010

Relatore in Corso Training in laparoscopia urologica teorico pratico. Pechiera del Garda 9-10 settembre 2010

Relatore e Comitato scientifico : Terapia neuroendocrina della prostata. Corso Il Carcinoma neuroendocrino della prostata. Roma 17 settembre 2010

Lettura magistrale: Ruolo dell'imaging nella programmazione e controllo della tecnica nerve sparing. Congresso nazionale Andrologia. Roma 2010

Face to Face Laser ed IPB. (Moderatore) . Congresso International Endourological Association IEA. Roma 2010

Relatore Tavola rotonda Gestione del carcinoma prostatico avanzato. Congresso Societa' Italiana Urologia Territoriale SIUT Lucca 2010

Relatore Esperienza uso analoghi della somatostatina nel carcinoma prostatico. ERMES in Oncology Congress: Fenotipo neuroendocrino del carcinoma prostatico. Castelbuono (PA) 9 luglio 2010

Tavola rotonda multidisciplinare: Risonanza magnetica multiparametrica nella diagnosi precoce e recidiva post chirurgia per tumore prostatico. Congresso Societa' Italiana Urologia SIU. Roma 2011

Faccia a Faccia: PCA3 versus proPSA. Congresso Nazionale Societa' Italiana Urologia Ospedaliera AURO. Sorrento 15-18 ottobre 2011

Relatore terapia continuativa versus IAD nel carcinoma prostatico e Moderatore Uso PDGE5 post prostatectomia radicale. Congresso Nazionale Urologia Territoriale UTIC. Lucca 30 .6.2011

Relatore lettura magistrale Il carcinoma prostatico nuovi scenari. Corso SIUT 27.5.2011 Roma

Simposio: Fattore dinamico e fgattore meccanico: infiammazione e' il terzo fattore dell'IPB? Congresso Societa' Italiana Urologia Roma 2011

Relatore Corso I come dell'ipertrofia prostatica benigna. Roma 12 .11.2011

Relatore Evidence based medicin nella gestione dell'IPB. Corso Societa' Italiana Urologia SIU sulla malattia prostatica. Milano 29 Gennaio 2011

Relatore Terapia chirurgica del carcinoma vescicale e Moderatore su Tumore della prostata. 4 corso nazionale di oncogeriatrics. Roma 7-8 febbraio 2011

Lettura a due esperti: RMN nella diagnosi iniziale e planning chirurgico del tumore prostatico. Congresso Societa' Italiana Urologia Oncologia SIURO. Napoli 2011

Relatore Simposio Carcinoma prostatico a differenziazione neuroendocrina. Congresso Societa' Italiana Urologia Oncologia SIURO. Napoli 2011

Lettura Evoluazione della terapia dell'IPB: Congresso SUN Roma 10.11.2011

Best Poster Winner: Is prostate biopsy still necessary? Congresso Societa' Europea di Urologia EAU. Parigi 2012 Abstract 261

Best Poster Winner: Use of multiparametric MRI with neurovascular bundle evaluation to optimize oncological and functional management of patients considered for NS radical prostatectomy. Congresso Societa' Europea Urologia EAU 2012 Parigi. Abstract 342.

Moderatore Sessione Scuola Permanente Educazione Medica : marcatori tumore prostatico. Marsala 22 marzo 2012

Relatore casi clinici su terapia tumore prostatico localizzato. Advances in Urological cancer. Roma 15.3.2012

Responsabile FAD a distanza “ Ipertrofia prostatica benigna:una patologia multifattoriale” della societa' Italiana di Urologia (2012)

Responsabile e membro commissione per lo sviluppo di corso itinerante per medici di medicina generale UROGP, sulla terapia medica di combinazione nell'ipertrofia prostatica benigna, delegato dalla societa' italiana di urologia (2011-2012)

Relatore e Moderatore Corso della scuola permanente educazione medica: Risultati a lungo termine delle derivazioni urinarie continenti. Marsala 22 marzo 2012

Relatore presso corso ESUR (societa' europea uro-radiologia): ESUR teaching course on prostate MRI. Roma , Giugno 22-23,2012

Relatore per:infiammazione e patologie prostatiche. Corso di chirurgia laparoscopica avanzata organizzato da SIURO (Societa' Italiana Urologia oncologica), 25 giugno 2012

Relatore corso su “Il tumore della prostata”, Societa' Italiana Radiologia Medica. Roma 21 giugno 2012

Relatore corso: RM multiparametrico:cosa realmente cambia nella gestione del tumore della prostata. Societa' Italiana di Radiologia Medica, congresso nazionale SIRM 3 giugno 2012 Torino. C14

Comitato organizzativo e relatore a corso per medici di base su “Update su Patologie prostatiche e tumori della vescica : ipertrofia prostatica, carcinoma prostatico e neoplasie superficiali della vescica”. Roma 20 ottobre 2012

Organizzatore erelatore corso per urologi “L’ipertrofia prostatica benigna: urologi a confronto “. Roma 27 ottobre 2012.

Relatore lettura magistrale “ Inflammation and prostate diseases”. Congresso nazionale societa’ Greca di urologia. Atene 14 ottobre 2012

Relatore “ Tumori prostatici ad alto rischio: terapia di deprivazione androgenica dopo prostatectomia radicale”. Congresso nazionale societa’ italiana di urologia SIU. Venezia 22 ottobre 2012

Relatore: PSA ed inibitori della 5 alfa reduttasi. Congresso nazionale societa’ Italiana di urologia SIU. Venezia 22 ottobre 2012

Organizzatore corso multidisciplinare: Hot topics nel cancro della prostata: specialisti a confronto. Roma 4 aprile 2013

Organizzatore corso sull’infiammazione prostatica e’ un target terapeutico? Firenze 11-12 aprile 2013

relatore nel corso LUTS, IPB Sessualita’ (relazione 5 ARI e PSA). verona 6 aprile 2013

Relatore meeting interattivo interdisciplinare: carcinoma prostatico nell’attivita’ quotidiana. Capri 24 maggio 2013

Relatore corso Castration resistant prostate cancer (differenziazione neuroendocrina). Bologna 2013

relatore corso su risonanza magnetica prostatica (Il paziente con PSA aumentato e biopsia negativa). Candiolo 16 novembre 2012

Relatore nel corso su Neopalsie urogenitali (Endocrinoterapia e nuovi farmaci nel carcinoma prostatico); Roma 11 febbraio 2013

Relatore corso Hot topics in erectile dysfunction (Role of androgen deprivation in high risk prostate cancer). Roma 23 febbraio 2013

Relatore Uroforum (IPB e PSA:ruolo dei 5 ARI). Roma 22 febbraio 2013

Relatore Corso su la responsabilita’ professionale del medico (La gestione del paziente urologico) Roma 23 febbraio 2013

Relatore corso decision making nel tumore prostatico (la terapia ormonale) Brescia 14 giugno 2013

Relatore e responsabile del Corso Urologi a confronto sull’IPB. 18 maggio 2013

Relatore Congresso Tumori del rene e della prostata : Diagnosi e stadiazione del carcinoma prostatico. Roma 17 gennaio 2013

Relatore congresso SUN 2012: Il tumore neuroendocrino della prostata. Modena novembre 2012

Relatore congresso SICGEM: TULEP enucleazione della prostata con laser a tullio. Roma 22 novembre 2012

Relatore National medical conference prostate cancer and BPH-LUTS. Ruolo della RM funzionale nel planning terapeutico. Firenze 2013

Relatore congress Societa' Italiana Urologia Territoriale. Come migliorare la performance del PSA. Palermo 2013

Relatore workshop chirurgia andrologica complessa. 5ARI e PSA. Roma 2013

Relatore corso complicanze funzionali della prostatectomia radicale. Studio RM dei fasci neuro vascolari. Borgosesia 2013.

Relatore corso ITRUST. LHRH agonist or antagonist. Roma 2014

Relatore congresso Urologia territoriale : Diagnostica biochimica del carcinoma prostatico. Milano aprile 2014

Relatore convegno AURO . Markers nel carcinoma prostatico. Rieti 2014

Relatore corso Tollerabilita' ed efficacia della terapia medica e chirurgica in ambito urologico. Oltre la terapia: la tutela del paziente con IPB. Frascati 2014

Relatore e responsabile scientifico Corso: la corretta sequenzialita' terapeutica nella terapia medica del tumore prostatico. Roma novembre 2014

Relatore ed organizzatore corso: armonizzazione nella terapia medica iperplasia prostatica. Roma novembre 2015

Relatore congresso nazionale SIUT . RM multiparametricca: nuovo marker per il tumore prostatico. Napoli novembre 2015

Relatore meeting interattivo interdisciplinare su Carcinoma prostatico dal caso clinico alle linee guida. Capri 2015

Relatore Corso di formazione SIU 2015: Nuove opportunita' nel trattamento del carcinoma prostatico resistente alla castrazione. Roma 2015

Relatore Corso di formazione nel congresso nazionale SIU 2015: La prostatectomia radicale open nell' era della chirurgia robotica. Riccione 2015

Relatore Tavola rotonda nel congresso nazionale SIU 2015: Novita' in tema di carcinoma prostatico. Riccione 2015

Relatore nel congresso nazionale SIU 2015: Il ruolo di enzalutamide nel trattamento del paziente mCRPC. Riccione 2015

Relatore Corso Dutasteride, dallo studio clinico allo studio medico. Napoli 2015

Relatore Simposio annuale UPCM radiochirurgia e radioterapia. Neoplasia della prostata. Roma 2015

Relatore simposio Light on sul carcinoma prostatico. La terapia ormonale. Roma 2015

Relatore Global Congress on Prostate cancer . State of the art prostate cancer. Roma 2015

Relatore Corso di formazione SIU 2016: Nuove opportunita' nel trattamento del carcinoma prostatico resistente alla castrazione. Roma 2016

Relatore ed organizzatore Corso Urologi a confronto su IPB. Roma 2016

Relatore simposio Qualita' della vita in urologia ed andrologia. Sorveglianza attiva nel CaP. Roma 2016

Relatore congresso nazionale AIMUT. La terapia ormonale di prima linea nel CaP. Chieti 2016

Relatore Corso SIU Team multidisciplinari uro-oncologici. Dove e perche' nascono i TMD. Roma 2016

Relatore congresso regionale AURO. Sequenzialita' terapeutica nel CaP. Fiuggi 2016

Relatore corso congresso annuale SIU Strumenti diagnostici per una personalizzazione della scelta terapeutica nel CaP. Il Ruolo dei marcatori ematici ed urinari. Venezia 2016

Relatore Focus IPB congresso annuale SIU Terapia medica e PSA. Venezia 2016

Relatore corso nel congresso nazionale AME endocrinologia. Carcinoma prostatico ed endocrinologo. Roma 2016

Relatore Corso LUTS. Come trattare l'infiammazione associata ad IPB. Torino 2017

Relatore in congresso nazionale AIMUT. Tumore prostatico con differenziazione neuroendocrina. Pisa 2017

Relatore corso multidisciplinare. Prostate cancer unit meeting. Imaging. Bologna 2017

Relatore congresso regionale AURO. Prostatectomia radicale laparoscopica. Rieti 2017

Relatore congresso UPCM radioterapia. Tumore prostatico a basso-intermedio rischio. Roma 2017

Relatore corso nel congresso nazionale SIU. Il ruolo della prostatectomia radicale nella patologia oligometastatica. Napoli 2017

Relatore dibattito Tumore della prostata nel congresso nazionale SIU. Napoli 2017

Moderatore. Corso Humanitals Centre. Imaging in prostate cancer. Rozzano (Mi) 2018

moderatore e relatore Meeting Prostate cancer unit. 28 settembre 2018, Bologna

relatore corso AURO regionale Lazio. Marcatori genomici nel carcinoma prostatico. Roma 14-15 settembre 2018

relatore nel simposio A path Forward: il paziente con carcinoma prostatico. 13 gennaio 2018 Milano

relatore corso Movember: nuove prospettive di cura nel paziente con carcinoma prostatico avanzato. 22 novembre 2018 Milano

relatore tavola rotonda Congresso Nazionale AURO 2018. Nuovi farmaci ormonali nel carcinoma prostatico. Roma 10-12 maggio 2018

Organizzatore e relatore in corso multidisciplinare interattivo con simulatore e realta' virtuale : Experiential training on mCRPC. Itinerante Italia 4 incontri ad anno dal 2016 al 2019

Organizzatore e relatore Corso multidisciplinare itinerante : Strategie terapeutiche nel mCRPC chemo-naive. 4 incontri annui 2016-2017

relatore corso congresso nazionale SIURO. Trattamento del tumore prostatico metastatico. Bologna 11-13 Aprile 2019

Moderatore e relatore Simposio UPCM multidisciplinare radioterapisti su carcinoma prostatico. Roma 13 dicembre 2019

relatore corso Horizon: la gestione integrata del carcinoma prostatico. Roma 3 aprile 2019

Relatore 12th International course on flexible ureteroscopy. Roma 27-28 giugno 2019.

Relatore Corso Movember Carcinoma prostatico avanzato. 28 Novembre 2019 Napoli

Relatore 9th International course ESUR. MRI in prostate cancer. Roma 24-25 novembre 2019

Organizzatore e relatore corso: Il carcinoma prostatico algoritmi terapeutici. Siena 5-6 aprile 2019

relatore corso SIAM : Il paziente andrologico 18 ottobre 2019

Relatore Corso Master Class Congresso SIU Venezia 2019: Update sul trattamento del carcinoma prostatico localmente avanzato e metastatico

Relatore Simposio satellite Congresso SIU Venezia 2019: carcinoma prostatico avanzato: i benefici di un trattametno precoce in pratica clinica

Moderatore sessione presentazioni orali : Multiparametric MRI and biomarker in prostate cancer. Congresso nazionale SIU venezia 2019

Moderatore congresso SUN 14 febbraio 2020

Organizzatore e relatore corso didattico a distanza Improving the path. Gestione del paziente con IPB (aprile-ottobre 2020)

Organizzatore corso di formazione a distanza: algoritmi diagnostici-terapeutici nel CRPC (luglio 2020-luglio 2021)

Relatore Corso di formazione SIU Masterclass in Urooncologia: Neoplasia prostatica (23 maggio 2020)

Organizzatore e relatore Corso itinerante per urologi. Ritorno al futuro: new approach in advanced prostate cancer . 4 incontri annui 2018-2020

Relatore corso chirurgia urologica SIU Live 27 giugno 2020

Relatore corso Carcinoma prostatico avanzato: Trattamento primario del carcinoma prostatico oligometastatico: nuove evidenze. Congresso Nazionale SIU 2020, Roma 17 Ottobre 2020

Relatore Corso carcinoma prostatico avanzato: trattamento del carcinoma prostatico metastatico ormono sensibile (nuova diagnosi ed in progressione). Congresso Nazionale SIU 2020. Roma 17 Ottobre 2020

14.5 Elenco abstract come relatore a congressi nazionali ed internazionali

- a. M.Gallucci,G.D'Eramo,**A.Sciarra**,E.Oke,F.Di Silverio. Tumore del testicolo a cellule germinali "Burned out". Acta Urol. Ital. IV,2,118A,1990
- b. Di Silverio F.,D'Eramo G.,Flammia G.P.,**Sciarra A.**,Macri' D.,Fiorani M.,Nastari A.,D'Angelo S.
New ultrasensitive assay development by using monoclonal antibodies for detecting prostate specific antigen.
Estratto da:22nd congress Societe International d'Urologie. Seville (Spagna), BOK Edt.,nov.1991,307A
- c.Di Silverio F.,D'Eramo G.,Flammia G.P.,**Sciarra A.**,Oke E.,Gallucci M.,Tenaglia R. Anti estrogens and antiandrogens in human benign prostatic hyperplasia.
Estratto da:22nd congress Societe International d'Urologie.Seville (Spagna), BOK Edt.,nov. 1991, 567A.
- d. Di Silverio F.,D'Eramo G.,Flammia G.P.,**Sciarra A.**,Sciarra F.
Correlation between epidermal growth factor and steroid receptors in benign prostatic hypertrophy.
Estratto da: 22nd congress Societe International d'Urologie.Seville (Spagna), BOK Edt.,nov.1991, 593A.
- e. F.Di Silverio,G.D'Eramo,G.P.Flammia,**A.Sciarra.**,D.Macri', M.Caponera.
New Ultrasensitive assay development by using monoclonal antibodies (McAB) for detecting PSA.
Eur. Urol. 19,suppl.2, 42A,1991.
Congresso Mediterraneo Urologia
- f. Lubrano C.,Petrangeli E.,Sciarra F.,D'Eramo G.,Caponera M.,**Sciarra A.**,Di Silverio F.
Biochemical and molecular assessment of epidermal growth factor and its receptor in LNCaP cell line following androgen and antiandrogen treatment. Estratto da: Xth Congr. European Association Urology,Monduzzi Edt., Genoa luglio 1992,77A.
- g. F.Di Silverio, G.D'Eramo, G.P.Flammia, **A.Sciarra**, M.Caponera,M.Marcello C.Lubrano, F.Sciarra.
Evidence that serenoa repens extract displays an antiestrogenic activity in prostatic tissue of benign prostatic hypertrophy patients.
Estratto da: Xth Congr. European Association Urology,Monduzzi Edt., Genoa luglio 1992, 152A.

h. F.Di Silverio,G.D'Eramo,G.P. Flammia, M.Caponera, **A.Sciarra**, D.Macri', Frascaro E.,Mauro M.,Mosca A.

Implicazioni biologiche e cliniche dell'ormonoterapia nei tumori renali.

Estratto da:Atti II Congr.SIURO Roma,nov1992,143A.

i. Di Silverio F.,D'Eramo G.,Flammia G.P.,Tavani M.,**Sciarra A.**,Lozzi B.,Pulone M. Transrectal versus transurethral hyperthermia in BPH: Techniques in comparison and results.

Estratto da: 2nd International Workshop Hyperthermia of the prostate. Tel Aviv, Israel dic.1992,23A.

j. F.Di Silverio, G.D'Eramo,G.P. Flammia, M.Buscarini, **Sciarra A.**,Casale P., Mauro M.,Petrangeli E.

Biochemical and molecular assessment of epidermal growth factor and its receptor in LNCaP cell line following androgen and antiandrogen treatment.

Eur.J.Histoch. 37 suppl. 1993,51A.

k. F.Di Silverio, G.D'Eramo,G.P. Flammia, **Sciarra A.**, M.Buscarini,,Casale P., Loreto A.,Sciarra F.

Control on cellular proliferation in benign prostatic hyperplasia:correlation between epidermal growth factor and steroid hormones.

Eur.J.Histoch. 37 suppl.,85A,1993.

l. F.Di Silverio, G.D'Eramo,G.P. Flammia, **A.Sciarra**, Frascaro E., M.Buscarini, Hokayem N.,Sciarra F.

Epithelial growth factor levels and stromal-epithelial content in different regions of human benign prostatic hypertrophy tissue.

Estratto da:2nd Int.Congr.Dutch Urol.Association .Amsterdam (NE)nov 1993,62 A.

m. Di Silverio F.,D'Eramo G.,Flammia G.P.,Buscarini M.,**Sciarra A.**Sciarra F.

The role of growth factors and androgen receptors in benign prostatic hyperplasia.

Estratto da: Ettore Majorana Intern.School of Urology and Nephrology,Erice,nov.1993,The Prostate.

n. Di Silverio F.;D'Eramo G.,Flammia G.P.,Buscarini M.,Loreto A.,Di Chiro C., **Sciarra A.**

Alternative forms of medical treatment in benign prostatic hyperplasia.

Estratto da:Ettore Majorana Intern.School of Urology and Nephrology, Erice,nov.1993, The Prostate.

o. Di Silverio F., Gallucci M., Gentile V., Ricciuti G.P., D'Eramo G., **Sciarra A.** Neoplasia transizionale infiltrante dell'uretra e dei dotti prostatici-uretrrocistoprostatico-vescicolectomia in blocco.
Acta Urol.Ital.VII,Suppl.2,415.(video) ,1993.

p. F.Di Silverio,G.D'Eramo, ,G.P.Flammia,**A.Sciarra**, M.Buscarini, P.Casale
A biochemical mediator of stromal-epithelial interaction:Epidermal Growth Factor levels and stromal epithelial content in different regions of human Benign Prostatic Hyperplasia tissue.
Estratto da:XIth Congress of European Association of Urology (EAU) luglio 1994 Berlin (Germania).456A

q. Di Silverio F.,D'Eramo G.,Buscarini M.,**Sciarra A.**,Casale P.,Loreto A.,Colella D.,Di Nicola S.
Influenza della ploidia del DNA, dei livelli di PSA e del Gleason score nella sopravvivenza libera da malattia dopo chirurgia radicale per carcinoma della prostata.
Estratto da: 4° Congr. Nazionale Societa' Italiana Urologia Oncologica. Grado, 9-11 nov.1994 ,16A.

r. Di Silverio F.,D'Eramo G.,Flammia G.P.,**Sciarra A.**,Buscarini M.,Casale P.,Loreto A.,Frascaro E.,Hokayem N.,Sciarra F.
Biochemical mediator of stromal-epithelial interaction: Epithelial growth factor levels and stromal epithelial content in different regions of benign prostatic hypertrophy tissue.
Estratto da:23rd Congress of Societe International d'Urologie ,SIU Sidney sett.1994,516A.

s. F.DiSilverio,R.Passariello,P.Pavone,C,Catalano,G.D'Eramo,M.Mariani, M.Buscarini, **A.Sciarra**,A.Ginepri,P.Casale,S. Di Nicola.
Use of endorectal coil magnetic resonance, DRE,TRUS and dipping ultrasonography in patients undergoing radical retropubic prostatectomy for localized prostate cancer : preliminary report.
Estratto da:4th Mediterranean Congress of Urology, Rhodes, Greece, sett 1995, OP94.

t. F.DiSilverio,R.Passariello,P.Pavone,C,Catalano,G.D'Eramo,M.Buscarini, **A.Sciarra**, A.Ginepri,P.Casale,S. Di Nicola.
MR pyelography in the evaluation of causes of obstructive uropathy.
Estratto da: 4th Mediterranean Congress of Urology, Rhodes, Greece, sett 1995, OP92.

- u. F.Di Silverio, ,G.D'Eramo, ,M.Buscarini,**A.Sciarra**, ,P.Casale,S. Di Nicola, C. Di Chiro, D.Colella and E. Petrangeli.
TGF beta and steroid receptors in human prostate cancer : an immunohistochemical study.
Estratto da: 4th Mediterranean Congress of Urology, Rhodes, Greece, sett 1995, OP65.
- v. F.DiSilverio,R.Passariello,P.Pavone,C.Catalano,A.Ginepri,G.D'Eramo, M.Buscarini, **A.Sciarra**,P.Casale,S.Di Nicola,D.Colella.
Evaluation of causes of obstructive uropathy by MR pyelography.
Estratto da: 3rd Int.Congr. of the Dutch Urological Association. Nijmegen (NE) ,Nov. 1995, A47.
- w. D'EramoG.,C.Cerulli,**A.Sciarra**,S.DiNicola,P.Casale,M.Buscarini,A.Loreto, D.Colella and F. Di Silverio.
TUIP vs TUIP+LHRH analogue in the treatment of BPH patients with high operative risk.
Journal of Endourology 9,suppl.1,P9-341, 1995.
- x. Di Silverio F.,D'Eramo G.,Buscarini M.,**Sciarra A.**,Colella D.,Di Nicola S.,Loreto A.,Casale P.
Goserelin vs goserelin + cyproterone acetate: a 10 year follow up of 82 patients affected by prostatic carcinoma in stage C-D2.
Estratto da: Progress and controversies in oncologic urology IV. Recent advances in prostate cancer and BPH. Aprile 1996 Rotterdam (Belgio), P26.
- y. Di Silverio F.,**Sciarra A**,D'Eramo G.,Buscarini M.,Di Nicola S.,Loreto A.,Casale P. Cardillo A.
Correlation among steroid receptors, transforming growth factor beta 1 expression and pathologic grading in human prostate cancer:an immunohistochemical analysis.
Estratto da: Progress and controversies in oncologic urology IV. Recent advances in prostate cancer and BPH. April 1996 Rotterdam (Belgio). P38
- z. M.Buscarini,G.D'eramo,**A.Sciarra**,P.Casale,S.Di Nicola,D.Colella, M.R.Cardillo, A.Loreto, F.Di Silverio
Transforming growth factor beta e recettori steroidei nel cancro della prostata:studio immunoistochimico.
Estratto da: Atti 69° Congresso Nazionale Soc.Italiana Urologia SIU Riva del Garda, Giugno 1996;219A.
- aa. F.Di Silverio ,M.Buscarini,**A.Sciarra**,A.Ginepri,P.Casale,S.Di Nicola,R.Passariello, P.Pavone.
Valutazione di alcuni casi di ostruzione delle alte vie urinarie mediante pielografia con risonanza magnetica.
Estratto da: Atti 69° Congresso Nazionale Soc.Italiana Urologia 1996 Riva del Garda, Giugno 1996;288A.

bb. Di Silverio F., Flammia G.P., **Sciarra A.**, De Vico A., Macri' D., Mariani M.
Surgical enucleation for renal cell carcinoma (RCC). Prognostic significance of
tumor stage, grade and DNA ploidy.
Eur.Urol. 30, suppl.2, 141A, 1996.
Congresso Societa' Europea Urologia (EAU)

cc. Di Silverio F., **Sciarra A.**, D'Eramo G., Casale P., Di Nicola S., Buscarini M.
Sciarra F.
Response of tissue androgen and epidermal growth factor concentrations to the
administration of Finasteride, Flutamide and Serenoa Repens in patients with
BPH.
Eur.Urol. 30, suppl.2, 317A, 1996.
Congresso Societa' Europea Urologia (EAU)

dd. Di Silverio F., D'Eramo G., **Sciarra A.**, Casale P., Di Nicola S., Loreto A., Buscarini
M., Seccareccia F.
Epidemiologic study on 2418 men: correlation between symptom score, urinary
flow rate and prostate volume in patients with and without BPH.
Eur.Urol. 30, suppl.2, 165A, 1996.
Congresso Societa' Europea Urologia (EAU)

ee. F. Di Silverio, **A. Sciarra**, G. D'Eramo, S. Di Nicola, M. Buscarini, P. Casale,
D. Colella, A. Loreto, F. Seccareccia.
Variazione dell'antigene specifico prostatico e del volume prostatico con l'eta' in
soggetti con e senza "lower urinary tract symptoms", con diagnosi istologica di
ipertrofia prostatica benigna o di adenocarcinoma della prostata.
Acta Urol. Ital XI,2, 191A, 1997. Congresso societa' italiana urologia

ff. **A. Sciarra**, G. D'Eramo, G.P. Flammia, P. Casale, S. Di Nicola, C. Di
Chiro, M. Buscarini, and F. Di Silverio.
Carcinoma a cellule renali associato co altri tumori primitivi in organi bersaglio di
ormoni steroidei. Influenza della storia riproduttiva e dei fattori ormonali.
Acta Urol. Ital. XI,2, 354A, 1997. Congresso societa' italiana urologia

gg. F. Di Silverio, A. Sciarra, G. D'Eramo, P. Casale, S. Di Nicola, M. Buscarini, A.
Loreto and F. Sciarra.
Response of tissue androgen and epidermal growth factor concentrations to the
administration of finasteride, flutamide and serenoa repens in patients with benign
prostatic hyperplasia.
Estratti da: 4th International Consultation on BPH. Paris June 1997, 12A.

hh. F. Di Silverio, **A. Sciarra**, G. D'Eramo, P. Casale, S. Di Nicola, M. Buscarini, F.
Sciarra.
Zonal distribution of androgens and EGF in human BPH tissue :responsiveness to
flutamide, finasteride and serenoa repens administration.
Br. J. Urol. 80 suppl2 : 836A ; 1997 Societa' Internazionale Urologia Congresso
Monreal

- ii. F. Di Silverio, **A. Sciarra**, G. D'Eramo, P. Casale, S. Di Nicola, M. Buscarini, Renal cell carcinoma associated with primary tumors involving different steroid hormone target tissues : relationship with reproductive and hormone factors. Br. J. Urol. 80 suppl2 : 527A ; 1997 Societa' Internazionale Urologia Congresso Monreal
- jj. D'Eramo G., Mandetta S., Von Heland M., **Sciarra A.**, Mariani M., Casale P., Macri' D., Di Silverio F. Vie di accesso ecografiche nei tumori vescicali. Atti 12° Congresso Nazionale SIEUN. Ancona Maggio 1998.
- kk. D'Eramo G., Mandetta S., Von Heland M., **Sciarra A.**, Mariani M., Casale P., Macri' D., Di Silverio F. Ecografia e citologia urinaria nella diagnosi dei tumori superficiali della vescica. Atti 12° Congresso Nazionale SIEUN. Ancona Maggio 1998
- ll. **Sciarra A.**, D'Eramo G., Casale P., Di Nicola S. Correlazione fra i livelli dell'antigene specifico prostatico e i livelli intratissutali del diidrotestosterone ed epidermal growth factor in pazienti con ipertrofia prostatica benigna. 71° Congresso Nazionale SIU, Torino 1998
- mm. **A. Sciarra**, G. D'Eramo, D. Colella, P. Casale, S. Di Nicola, M. Buscarini, F. Di Silverio.
Value of DNA ploidy and tumor size for prediction of disease progression in localized renal cell carcinoma.
Eur. Urol. 35/S2 : 339A ; 1999 Congresso Societa' Europea Urologia (EAU)
- nn. F. Di Silverio, **A. Sciarra**, G. D'Eramo, P. Casale, S. Di Nicola, C. Di Chiro
Correlation between serum PSA and intraprostatic concentration of EGF and DHT in patients with BPH.
Eur Urol 35/S2 : 170A ; 1999 Congresso Societa' Europea Urologia (EAU)
- oo. F. Di Silverio, **A. Sciarra**, G. D'Eramo, P. Casale, S. Di Nicola, A. Loreto
Correlation between serum PSA and intraprostatic concentration of EGF and DHT in patients with BPH.
J. Urol. 161,4 : 896A ; 1999. American Urological Association AUA Congress
- pp. G. D'Eramo, **A. Sciarra**, P. Casale, D. Colella, S. Di Nicola, C. Di Chiro, A. Loreto, F Di Silverio.
Valore della ploidia e delle dimensioni del tumore come indici di progressione tumorale nel carcinoma renale localizzato.
Acta Urol 12 suppl 2 : 36 ; 1999
Congresso Societa' Italiana Urologia

qq. **A Sciarra**, C. Cerulli, G. D'Eramo, P. Casale, S. Di Nicola, D. Colella, C. Di Chiro, A. Loreto, F. Di Silverio.

Micrometastasi del midollo osseo in un paziente con carcinoma della prostata : evidenza clinica di differenziazione neuroendocrina.

Acta Urol. 12 suppl 2 : 174 ; 1999.

Congresso Societa' Italiana Urologia

rr. **A Sciarra**, G. D'Eramo, P. Casale, S. Di Nicola, D. Colella, C. Di Chiro, A. Loreto, F. Di Silverio

Modificazioni dei livelli sierici del PSA durante blocco androgenico intermittente in pazienti con progressione dopo prostatectomia radicale.

Acta Urol 12 suppl2 :174 ; 1999.

Congresso Societa' Italiana Urologia

ss. **A Sciarra**, G. D'Eramo, P. Casale, S. Di Nicola, D. Colella, C. Di Chiro, A. Loreto, F. Di Silverio

Serum PSA levels during intermittent androgen deprivation in patients with PSA progression after radical prostatectomy.

6th Congress of the Mediterranean Urological Association. Cairo, Egypt, Sept. 1999 ; 024.

tt. S Monti, **A. Sciarra**, V. Toscano, R. Iraci, A. Tomaiuoli, C. Martini, S. Lanzara, F. Sciarra, F. Di Silverio.

Regional variations of IGF-I, IGF-II and type 1 receptor in BPH.

6th Congress of the Mediterranean Urological Association. Cairo, Egypt, Sept. 1999 ; 0106.

uu. S.Monti,**A.Sciarra**,G.D'Eramo,V.Toscano,R.Iraci,M.Santonicola,M.Poggi,F.Di Silverio.

High insuline-growth factor I and II and type 1 receptor expression in the periurethral region o human prostatic hyperplasia tissue.

Eur.Ass. Urol EAU 2000 Congress,Brussels Aprile 2000;12-15.

Eur Urol 2000; 37 S2

vv. S.Monti,**A.Sciarra**, P.Falasco,R.Iraci,F.Di Silverio.

Serum concentration and prostate gene expression of chromogranin A and prostate specific antigen in patients affected by prostate cancer and benign prostatic hyperplasia.

J.Endocrinol Invest. 2000;23 suppl n.8;p29. 4th national congress italian society medical andrology Ancona sett 2000.

ww.Di Silverio F,**A.Sciarra**, G.D'Eramo,A.Loreto,G.Voria,C.Di Chiro,A.Pastore.

Ruolo della prostatectomia radicale nei pazienti con carcinoma prostatico scarsamente differenziato.

73° congresso societa' italiana urologia ; Bologna 2000 maggio:45.

xx. **A.Sciarra**,G.D'Eramo,C.Di Chiro,A.Loreto,G.Voria,A.Pastore,F.Di Silverio.
Deprivazione androgenica intermittente in pazienti con progressione biochimica
dopo prostatectomia radicale:influenza del Gleason score.
73° congresso societa' italiana urologia ; Bologna 2000 maggio:47

yy. S.Monti,**A.Sciarra**,G.D'Eramo,V.Toscano,R.Iraci,M.Santonicola,M.Poggi,F.Di
Silverio.
High insuline-growth factor I and II and type 1 receptor expression in the
periurethral region o human prostatic hyplerplasia tissue.
5th international consultation on BPH. Paris luglio 2000:11.

zz. Di Silverio F,**A.Sciarra**,Voria G.,Pastore A,Di Chiro C,Loreto
A,G.D'Eramo,A.De Matteis.
Histopathological modifications of BPH described by 20 years of examinations.
Eur Urol 2001;39(suppl5):p258;XVI European Urological Association Congress,
Ginevra 2001.

aaa. Di Silverio F,**A.Sciarra**,Voria G.,Pastore A,Di Chiro C,Loreto
A,G.D'Eramo,A.De Matteis.
Role of radical retropubic prostatectomy in patients with locally advanced prostate
cancer:the influence of Gleason score 8.
Eur Urol 2001;39(suppl5):p536;XVI European Urological Association Congress,
Ginevra 2001.

54)**A.Sciarra**,Voria G.,Pastore AL.,Mariotti G,Gentile B,D'Eramo G,De Matteis A.,
Di Silverio F.
Modificazioni istopatologiche dell'IPB descritte attraverso 20 anni di esperienza.
74°Congresso societa' italiana Urologia ,Cagliari Maggio 2001:C47.

55) Di Silverio F.,De Berardinis E,Mariotti G,Gentile B,Lucera R,Voria G,Pastore
AL,**A.Sciarra**, A.De Matteis.
Carcinoma a cellule di transizione della vescica:analisi su 20 ani di valutazioni
istopatologiche.
74°Congresso societa' italiana Urologia ,Cagliari Maggio 2001:C113

56) **A.Sciarra**, S. Monti, V. Toscano, G. Voria, A.Pastore, A.Loreto, G.Mariotti,
R.Lucera, F di Silverio.
Concentrazione sierica ed espressione genica della cromogranina A e PSA in
pazienti affetti da carcinoma della prostata ed IPB:influenza del Gleason score e
della terapia ormonale.
74°Congresso societa' italiana Urologia ,Cagliari Maggio 2001:P54.

57) Di Silverio F, **Sciarra A**, Mariotti G, Gentile B, De Matteis A. Histopathological aspects of transitional cell carcinoma of the bladder: analysis on 20 years of evidence.

Mediterranean Congress 7th, 2001 Marocco; A 101

58) **A Sciarra** Serum concentration and prostatic gene expression of chromogranin A and PSA in patients affected by prostate cancer and BPH: the influence of Gleason score and hormone therapy.

Prostate Cancer. Innovators in Urology Meeting Miami USA 2002; 5 suppl 1 S 30

59) Monti S, **Sciarra A**, Iraci I. Neuroendocrine differentiation of localized prostate adenocarcinoma: effect of combined androgen blockade therapy and correlation with clinical and pathological prognostic factors.

J Endocr Invest 2002; 25 suppl No 6 A9, XXIV Giornate Endocrinologiche Pisane

60) **A. Sciarra**, F. Di Silverio. Effect of intermittent versus continuous androgen deprivation therapy on neuroendocrine differentiation in prostate cancer.

Eur Urol 2002;suppl 1;203A. EAU Congress Birmingham 2002

61) **A. Sciarra**, F. Di Silverio. Effetto della terapia di deprivazione androgenica intermittente sulla differenziazione neuroendocrina nel carcinoma prostatico.

Congresso Societa' Italiana Urologia SIU, C61; Perugia 2002

62) Monti S, **A. Sciarra**, Falasca P. Tumor progression is associated with high expression of IGF-II in human prostate cancer.

J Endocrinol Invest 2003;26 suppl 6:OC32. XXX National Congress Italian Endocrinology Society

63) Monti S, Iraci R, Falasca P, **A. Sciarra**. Sel1 expression in normal and neoplastic human prostate and its regulation by androgen withdrawal.

J Endocrinol Invest 2003;26 suppl 6:P5. .XXX National Congress Italian Endocrinology Society

64) **A. Sciarra**. Role of neuroendocrine differentiation in prostate cancer: diagnostic implications. European American Urological Association. 10th Meeting. Roma Ottobre 2003

- 66) **A. Sciarra**,F. Di Silverio. Effect of nonsteroidal antiandrogen monotherapy versus castration on chromogranin A levels in prostate cancer. Eur Urol 2003;suppl 2:742A. European Urological Association EAU Congress Madrid 2003
- 67) **A. Sciarra**,F. Di Silverio. Combination therapy of ethinylestradiol and somatostatin analogue reintroduces objective clinical response and reduce chromogranin A levels in androgen ablation-refractory prostate cancer patients. Eur Urol 2003;suppl 2:737A. European Urological Association EAU Congress Madrid 2003
- 68) **A. Sciarra**,F. Di Silverio. Combination therapy of ethinylestradiol and somatostatin analogue reintroduces objective clinical response and reduce chromogranin A levels in androgen ablation-refractory prostate cancer patients. J Urol 2003;. American Urological Association AUA Congress Chicago 2003
- 69) **Sciarra A**,Voria G, Pastore A.Chromogranin A serum levels during intermittent versus continuous androgen deprivation therapy for prostate adenocarcinoma
Conference: Annual Meeting of the American-Urological-Association Location: CHICAGO, ILLINOIS Date: APR 26-MAY 01, 2003
Sponsor(s): Amer Urol Assoc
JOURNAL of UROLOGY Volume: **169** Issue: **4** Supplement: **S** Pages: **244-244** Meeting Abstract: **943** Published: **APR 2003**
- 70) **A. Sciarra**,F. Di Silverio. Combination therapy with finasteride and rofecoxib in the treatment of patients with LUTS and BPH. American Urological Association AUA Congress San Francisco 2004 J urol 2004 ; 171(4):1355AJOURNAL OF UROLOGY Volume: 171 Issue: 4 Supplement: S Pages: 357-357 Published: APR 2004
- 71) F Di Silverio,V Gentile,G D'Eramo, **A. Sciarra**. Effetto della monoterapia con antiandrogeno non steroideo versus blocco androgenico totale sulla differenziazione neuroendocrina nel carcinoma prostatico. Societa' Italiana di Urologia SIU Congresso Giugno 2004; C53
- 72) **A. Sciarra**, C Bosman,S Monti,A Pastore,F Di Silverio. Terapia di combinazione con finasteride e rofecoxib nel trattamento dei pazienti con LUTS ed IPB. Societa' Italiana di Urologia SIU Congresso Giugno 2004; C98
- 73) **A. Sciarra**, G Voria, V Gentile, G D'Eramo, F Di Silverio. Valore predittivo della cromogranina A nella sottostadiazione clinica dei pazienti con adenocarcinoma prostatico sottoposti a prostatectomia radicale. Societa' Italiana di Urologia SIU Congresso Giugno 2004; C153
- 74) **A. Sciarra**, A Cardi,L Albanesi,G Salvatori, S Salciccia, F Di Silverio. Combination therapy with finasteride and rofecoxib in the treatment of patients with LUTS and BPH. European Congress Urology EAU, Istambul 2005. Eur Urol 2005 4(3): 842A
- 75) **A. Sciarra**, A Pastore, A cardi,G D'Eramo,G Salvatori, S Salciccia, F Di Silverio. Gleason score ≥ 8 prostate adenocarcinoma is associated with higher serum cromogranin A levels also in non metastatic disease. European Congress Urology EAU, Istambul 2005. Eur Urol 2005 4(3): 891A

76) **A. Sciarra**, M Lichtner, A Autran Gomez, C Cristini, CM Mastroianni, V Vullo, F Di Silverio. Circulating blood dendritic cells DC 123+ and DC 11C+ in prostate adenocarcinoma patients. European Congress Urology EAU, Istanbul 2005. Eur Urol 2005 4(3): 894A

77) **A. Sciarra**, A Pastore, A Autran Gomez, G Salvatori, L Albanesi, A Cardi, F Di Silverio. Combination therapy with somatostatin analogues and ethinylestradiol reintroduces objective clinical responses in androgen ablation refractory prostate cancer patients. European Congress Urology EAU, Istanbul 2005. Eur Urol 2005 4(3): 983A

78) **A. Sciarra**, M Lichtner, C Cristini, A Autran Gomez, CM Mastroianni, V Vullo, F Di Silverio. Cellule dendritiche circolanti linfoidi e mieloidi in pazienti con adenocarcinoma prostatico. Congresso Societa' Italiana Urologia SIU Palermo 2005. C56

79) **A. Sciarra**, V Gentile, S Salciccia, F Di Monaco, G Salvatori, A Autran Gomez, F Di Silverio. Espressione della cromogranina A nel carcinoma prostatico familiare versus sporadico. Congresso Societa' Italiana Urologia SIU Palermo 2005. C75

80) **A. Sciarra**, V Gentile, F Di Silverio. Terapia di combinazione con analoghi della somatostatina ed etinilestradiol reintroduce una risposta obiettiva in pazienti con carcinoma prostatico ormono refrattario. Congresso Societa' Italiana Urologia SIU Palermo 2005. C182

81) C Cerulli, **A. Sciarra**, G Mazzone, F Di Silverio. Tumore primitivo carcinoide in rene a ferro di cavallo: caso clinico trattato con chirurgia conservativa. Congresso Societa' Italiana Urologia SIU Palermo 2005. P106

82) Autran Gomez A, **Sciarra A**, Di Silverio F. Terapia di combinazione con etinilestradiolo e analogo della somatostatina : risposta in pazienti con adenocarcinoma prostatico ormono refrattario. Congresso societa' messicana di urologia .Revista Mexicana Urologia 2005; 65 suppl 1 .C9

83) Autran Gomez A, **Sciarra A**, Di Silverio F. Terapia di combinazione con etinilestradiolo e analogo della somatostatina : risposta in pazienti con adenocarcinoma prostatico ormono refrattario. Congresso societa' spagnola di urologia .Acta Urologia Ispanica. Siviglia 2006. C73

84) **Sciarra A**, Salciccia S, Autran Gomez A, Monti S, Toscano V, Gentile V, Di Silverio F. Prostate growth and inflammation. 12th Int Congress Hormonal steroid and hormones and cancer. Atene 2006. C 17

85) **Sciarra A**, Salciccia S, Salvatori G, Albanesi L, Autran Gomez A, Di Monaco F, Dattilo C, Alfarone A, Gentile V, Di Silverio F. Utilizzo degli inibitori della cicloossigenasi 2 nella prevenzione delle stenosi uretrali secondarie a resezione transuretrale della prostata. Congresso della Societa' Italiana di Urologia . Bologna 2006. C71

86) **Sciarra A**, Monti S, Panunzi L, Salciccia S, Salvatori G, Albanesi L, Autran Gomez A, Hussein S, Gentile V, Toscano V, Di Silverio F. Associazione fra fattori prognostici di progressione ed espressione delle IGFS nel carcinoma prostatico. prostata. Congresso della Societa' Italiana di Urologia . Bologna 2006. C107

- 87) **Sciarra A**, Salciccia S, Salvatori G, Albanesi L, Autran Gomez A, Di Monaco F, Dattilo C, Alfarone A, Gentile V, Di Silverio F. Esperienza a lungo termine con approccio anatomico anterogrado alla prostatectomia radicale: risultati in termini di margini chirurgici positivi. Congresso della Societa' Italiana di Urologia . Bologna 2006. C71
- 88) Salciccia S, Autran Gomez A, Gentilucci A, Parente U, Alfarone A, Antonimi F, Di Pierro GB, Lisi D, **Sciarra A**, Panebianco V, Gentile V, Di Silverio F. Ruolo della risonanza magnetica con spettroscopia nella diagnosi delle recidive dopo prostatectomia radicale: correlazione con i livelli sierici di PSA e Gleason score. Congresso Societa' Italiana di Urologia Bari 2007. C65
- 89) Salciccia S, Autran Gomez A, Gentilucci A, Parente U, Alfarone A, Antonimi F, Di Pierro GB, Lisi D, **Sciarra A**, Panebianco V, Gentile V, Di Silverio F. Cromogranin A e rischio di progressione biochimica dopo prostatectomia radicale per adenocarcinoma prostatico: follow-up fino a 10 anni. Congresso Societa' Italiana di Urologia Bari 2007. C65
- 90) Salciccia S, Autran Gomez A, Gentilucci A, Parente U, Alfarone A, Antonimi F, Di Pierro GB, Lisi D, **Sciarra A**, Panebianco V, Gentile V, Di Silverio F. Distribuzione dei livelli sierici di cromogranina A nei pazienti con adenocarcinoma prostatico non metastatico e metastatico. Congresso Societa' Italiana di Urologia Bari 2007. C65
- 91) **Sciarra A**, Panebianco V, Salciccia S. Correlation between magnetic resonance imaging with 1H-spectroscopy, PSA levels and gleason score in the diagnosis of locally recurrent prostate cancer.
Conference: Coatings Science International Conference Location: Noordwijk, NETHERLANDS Date: JUN 26-30, 2006
JOURNAL OF UROLOGY Volume: **177** Issue: **4** Supplement: **S** Pages: **189-189** Published: **APR 2007**
- 92) **Sciarra A**, Gomez AM, Salciccia S. Characterization of circulating blood dendritic cell subsets DC123+(lymphoid) and DC11c+(myeloid) in prostate adenocarcinoma patients.
Conference: Coatings Science International Conference Location: Noordwijk, NETHERLANDS Date: JUN 26-30, 2006
JOURNAL OF UROLOGY Volume: **177** Issue: **4** Supplement: **S** Pages: **201-201** Published: **APR 2007**
- 93) **Sciarra A**, Salciccia S, Gomez AM. Use of cyclooxygenase-2 inhibitor for prevention of urethral strictures secondary to transurethral resection of the prostate.
Conference: Coatings Science International Conference Location: Noordwijk, NETHERLANDS Date: JUN 26-30, 2006
JOURNAL OF UROLOGY Volume: **177** Issue: **4** Supplement: **S** Pages: **576-576** Published: **APR 2007**
- 94) **Sciarra A**, Gomez AM, Salciccia S. Biopsy derived gleason artifact and prostate volume: Experience using 10 samples in larger prostates
Conference: Coatings Science International Conference Location: Noordwijk, NETHERLANDS Date: JUN 26-30, 2006
JOURNAL OF UROLOGY Volume: **177** Issue: **4** Supplement: **S** Pages: **651-651** Published: **APR 2007**

95) **Sciarra A**, Panebianco V, Lisi D. Correlation between magnetic resonance imaging with 1H-spectroscopy, PSA levels and gleason score in the diagnosis of locally recurrent prostate cancer

Congress European Urological Association EAU

EUROPEAN UROLOGY SUPPLEMENTS Volume: 6 Issue: 2 Pages: 282-282 DOI: 10.1016/S1569-9056(07)61033-1 Published: MAR 2007

96) **Sciarra A**. ETORICOXIB E TERAPIA INTERMITTENTE DI DEPRIVAZIONE ANDROGENICA (IAD) IN PAZIENTI CON PROGRESSIONE BIOCHIMICA DOPO PROSTATECTOMIA RADICALE. Societa' Italiana Urologia SIU Roma 2008. Abstract C 101.

97) **Sciarra A**. VALUTAZIONE MORFOLOGICA CON RISONANZA MAGNETICA (RM) E SEQUENZA MIELOGRAFICA DEL FASCIO VASCOLO-NERVOSO PERIPROSTATICO (NVB) NELLA STADIAZIONE. Societa' Italiana Urologia SIU. Roma 2008. Abstract C 123

98) **Sciarra A**. TERAPIA ADIUVANTE CON SORAFENIB IN CARCINOMA RENALE BILATERALE E METASTASI OSSE. Societa' Italiana Urologia SIU. Roma 2008. Abstract C 187.

99) **Sciarra A**. TERAPIA NEOADIUVANTE CON SORAFENIB NEL CARCINOMA RENALE AVANZATO E TROMBOSI VENA CAVA SOTTOPOSTO A NEFRECTOMIA RADICALE. Societa' Italiana Urologia SIU. Roma 2008. Abstract C 191.

100) **Sciarra A**. EARLY RECOVERY OF URINARY CONTINENCE AFTER RADICAL PROSTATECTOMY USING EARLY PELVIC FLOOR ELECTRIC STIMULATION AND BIOFEEDBACK ASSOCIATED TREATMENT. Societa' Italiana Urologia SIU: Roma 2008. Abstract P 203

101) Salciccia S, Autran Gomez A, Gentilucci A, Alfarone A, Gentile V, Di Silverio F, **A. Sciarra**. Distribution of high chromogranin A serum level in patients with non metastatic and metastatic prostate adenocarcinoma. Congresso Societa' Europea Urologia 2008. Eur Urol A623

EUROPEAN UROLOGY SUPPLEMENTS Volume: 7 Issue: 3 Pages: 226-226 DOI: 10.1016/S1569-9056(08)60619-3 Meeting Abstract: 623 Published: MAR 2008

102) Salciccia S, Autran Gomez A, Gentilucci A, Alfarone A, Gentile V, Di Silverio F, **A. Sciarra**. Etoricoxib and intermittent androgen deprivation therapy in patients with biochemical progression after radical prostatectomy. Congresso Societa' Europea Urologia 2008. Eur Urol A649

EUROPEAN UROLOGY SUPPLEMENTS Volume: 7 Issue: 3 Pages: 233-233 DOI: 10.1016/S1569-9056(08)60646-6 Meeting Abstract: 649 Published: MAR 2008

103) Salciccia S, Autran Gomez A, Gentilucci A, Alfarone A, Gentile V, Di Silverio F, **A. Sciarra**. Chromogranin A and biochemical progression free survival in prostate adenocarcinomas submitted to radical prostatectomy. Congresso Societa' Europea Urologia 2008. Eur Urol A544

EUROPEAN UROLOGY SUPPLEMENTS Volume: 7 Issue: 3 Pages: 233-233 DOI: 10.1016/S1569-9056(08)60646-6 Meeting Abstract: 649 Published: MAR 2008

104) **Sciarra A**, Gentile V,Salciccia S,Autran Gomez AM,Gentilucci A,Alfarone A,Di Silverio F. Etoricoxib and intermittent androgen deprivation therapy in patients with biochemical progression after radical prostatectomy. American Urological Association (AUA) congress Orlando May 2008. J Urol 2008; 1445°
JOURNAL OF UROLOGY Volume: 179 Issue: 4 Supplement: S Pages: 494-494 DOI: 10.1016/S0022-5347(08)61453-6 Published: APR 2008

105) **Sciarra A**, V. Panebianco,Salciccia S,Autran Gomez AM,Gentilucci A,Alfarone A,V Gentile. Role of dynamic contrast enhanced magnetic resonance imaging and proton MR spectroscopic imaging in the detectionof local recurrence after radical prostatectomy for prostate cancer. American Urological Association (AUA) congress Orlando May 2008. J Urol 2008; 1871°
JOURNAL OF UROLOGY Volume: 179 Issue: 4 Supplement: S Pages: 642-642 DOI: 10.1016/S0022-5347(08)61879-0 Published: APR 2008

106) Di Silverio F,**Sciarra A**, Gentile V. Ruolo dei processi infiammatori nello sviluppo e progressione del carcinoma prostatico: effetto della serenoa repens. Congresso nazionale SIURO 2009 Milano. Abstract 200

107) **Sciarra A**, Di Silverio F , Gentile V. Ruolo della RMN con spettroscopia e dinamica nella diagnosi di adenocarcinoma prostatico in pazienti con precedente biopsia negativa ed elevati livelli di PSA. Congresso nazionale SIURO 2009 Milano. Abstract 201

108) **Sciarra A**, Panebianco V, Di Silverio F, Gentile V. Infiammazione, HGPIN e carcinoma prostatico: RMN con spettroscopia e studio dinamico. Congresso nazionale SIURO 2009 Milano. Abstract 202

109) **Sciarra A**, Di Silverio F, Gentile V. Studio clinico randomizzato sulla comparazione tra approccio anterogrado vs retrogrado alla prostatectomia radicale: risultati in relazione ai margini chirurgici. Congresso nazionale SIURO 2009 Milano. Abstract 203

110) **Sciarra A**, Gentile V. Analisi dell'integrita' del fascio neuro vascolare dopo prostatectomia radicale utilizzando sequenze sepficiche di RMN. Congresso nazionale SIURO 2009 Milano. Abstract 209

111) **Sciarra A**. Nuove strategie nella valutazione diagnostica della terapia con sorafenib nel RCC metastatico. Congresso nazionale SIURO 2009 Milano.Lettura in plenaria

112) **Sciarra A**. Early recovery of urinary continence after radical prostatectomy using early pelvic floor electric stimulation and biofeedback associated treatment. Congresso Societa' Europea EU Urologia . Stoccolma 2009. Abstract 412
EUROPEAN UROLOGY SUPPLEMENTS Volume: 8 Issue: 4 Pages: 223-223 Published: MAR 2009

113) DeBerardinis E,Busetto GM,Sciarra A. ENDOVESICAL THERAPY IN HIGH RISK NON MUSCLE INVASIVE BLADDER CANCER: A NEW CHEMOSENSITIVITY TEST

EUROPEAN UROLOGY SUPPLEMENTS Volume: 8 Issue: 4 Pages: 196-196 Published: MAR 2009 Congresso EAU Stoccolma 2009

114) **Sciarra A**. Role of proton magnetic resonance spectroscopic and dynamic-enhanced imaging in the detection of local recurrence after radical prostatectomy

for prostate cancer Congresso Societa' Europea EU Urologia . Stoccolma 2009.
Abstract 808. Eur Urol suppl volume 8;issue 4

115) **Sciarra A**, Salciccia S, Gentilucci A EARLY RECOVERY OF URINARY CONTINENCE AFTER RADICAL PROSTATECTOMY USING EARLY PELVIC FLOOR ELECTRIC STIMULATION AND BIOFEEDBACK ASSOCIATED TREATMENT

Conference: 104th Annual Meeting of the American-Urological-

Association Location: Chicago, IL Date: APR 25-30, 2009

Sponsor(s): Amer Urol Assoc

Source: JOURNAL OF UROLOGY Volume: 181 Issue: 4 Pages: 680-680 Meeting

Abstract: 1883 Published: APR 2009

116) **Sciarra A**, Salciccia S, Gentilucci A. "2D AND 3D T2-WEIGHTED MAGNETIC RESONANCE (MR) SEQUENCES FOR THE ASSESSMENT OF NEUROVASCULAR BUNDLES CHANGES AFTER NERVE-SPARING RADICAL RETROPUBIC PROSTATECTOMY: CORRELATION WITH ERECTILE FUNCTION"

Conference: 104th Annual Meeting of the American-Urological-

Association Location: Chicago, IL Date: APR 25-30, 2009

Sponsor(s): Amer Urol Assoc

Source: JOURNAL OF UROLOGY Volume: 181 Issue: 4 Pages: 580-581 Meeting

Abstract: 1613 Published: APR 2009

117) **Sciarra A**, Salciccia S, Gentilucci A. RANDOMIZED TRIAL ANALYSING THE INCIDENCE AND LOCATION OF POSITIVE SURGICAL MARGINS IN RETROGRADE VERSUS ANTEROGRADE RETROPUBIC RADICAL PROSTATECTOMY

Conference: 104th Annual Meeting of the American-Urological-

Association Location: Chicago, IL Date: APR 25-30, 2009

Sponsor(s): Amer Urol Assoc

Source: JOURNAL OF UROLOGY Volume: 181 Issue: 4 Pages: 666-667 Meeting

Abstract: 1848 Published: APR 2009

118) **Sciarra A**. STUDIO CLINICO RANDOMIZZATO SULLA COMPARAZIONE TRA APPROCCIO

ANTEROGRADO VS RETROGRADO ALLA PROSTATECTOMIA RADICALE RISULTATI IN RELAZIONE AI MARGINI CHIRURGICI Congresso Societa' Italiana Urologia Rimini 2009. Abstract C29

119) **Sciarra A**. RUOLO DELLA RISONANZA MAGNETICA CON SPETTROSCOPIA (MRSI) E DINAMICA

(DCMR) NELLA DIAGNOSI DI ADENOCARCINOMA PROSTATICO IN

PAZIENTI CON PRECEDENTE BIOPSIA NEGATIVA ED ELEVATI VALORI DI PSA.

Societa' Italiana Urologia SIU. Rimini 2009. Abstract C118

120) **Sciarra A**. VALORE DELLA RISONANZA MAGNETICA CON SPETTROSCOPIA E STUDIO DINAMICO NELLA CARATTERIZZAZIONE DEL PIN DI ALTO GRADO. SOCIETA' Italiana Urologia SIU Rimini 2009. Abstract C 119.

121) **Sciarra A** MODERNO RUOLO DELLA RISONANZA MAGNETICA CON SPETTROSCOPIA E DINAMICA NEL MANAGEMENT DEL PAZIENTE CON

CARCINOMA PROSTATICO Societa' Italiana Urologia SIU. Rimini 21009. Abstract C141

122) **Sciarra A**. PRESENZA DELLE CTC (CELLULE TUMORALI CIRCOLANTI) QUALE FATTORE PROGNOSTICO AGGIUNTIVO NELLE NEOPLASIE NMIBC DI ALTO GRADO. Societa' Italiana Urologia SIU. Rimini 2009. Abstract C160

123) **Sciarra A**. CHEMIOSENSIBILITA' E FARMACORESISTENZA NEL TRATTAMENTO DELLE NEOPLASIE NON-MUSCOLO INVASIVE DELLA VESCICA. Societa' Italiana Urologia Rimini 2009. Abstract C 163

124) **Sciarra A.** RUOLO DELLA CISTOGRAFIA - TC CON CISTOSCOPIA VIRTUALE MEDIANTE APPARECCHIATURA MULTISTRATO NELLA IDENTIFICAZIONE DELLE NEOPLASIE VESCICALI. Societa' Italiana Urologia SIU. Rimini 2009. Abstract C 165

125) **Sciarra A.** RUOLO DI PROCESSI INFIAMMATORI-RIPARATIVI NELLO SVILUPPO E PROGRESSIONE DEL CARCINOMA PROSTATICO: EFFETTO DELLA SERENOA REPENS. Societa' Italiana Urologia SIU. Rimini 2009. Abstract C 172

126) **Sciarra A.** ANALISI DELLA INTEGRITA' DEL FASCIO NEUROVASCOLARE DOPO PROSTATECTOMIA RADICALE UTILIZZANDO SEQUENZE SPECIFICHE DI RISONANZA MAGNETICA. Societa' Italiana Urologia SIU. Rimini 2009. Abstract C 193

127) **Sciarra A.** INFIAMMAZIONE, HGPIN E CARCINOMA PROSTATICO: RISONANZA MAGNETICA CON SPETTROSCOPIA E STUDIO DINAMICO. Societa' Italiana Urologia SIU. Rimini 2009. Abstract P 208

128) **Sciarra A.** PREDIZIONE E CLASSIFICAZIONE DELLE PATOLOGIE PROSTATICHE ATTRAVERSO ANALISI METABOLOMICA SU DATI IN VIVO DI RISONANZA MAGNETICA CON SPETTROSCOPIA E DINAMICA. Societa' Italiana Urologia SIU. Rimini 2009. Abstract P 190

129) **Sciarra A**, Panebianco V, Gentile V. Use of 3D T2 weighted MR sequenze for the assessment of neurovascular bundle changesa after NS radical prostatectomy. Congresso Nazionale SIURO 2010, Roma. Abstract 126
ANTICANCER RESEARCH Volume: 30 Issue: 4 Pages: 1446-1447 Meeting
Abstract: 126 Published: APR 2010

130) **Sciarra A** , Panebianco V, Gentile V. Value of magnetic resonance spectroscopy and dynamic imaging for the characterization of HGPIN foci. Congresso Nazionale SIURO 2010, Roma. Abstract 127
ANTICANCER RESEARCH Volume: 30 Issue: 4 Pages: 1447-1447 Meeting
Abstract: 127 Published: APR 2010

131) Santucci E, Panebianco V, **Sciarra A**, 1H-MRI IN VIVO PROSTATE SPECTROSCOPY (1H-MRSI) AT 1.5 T AND EX-VIVO HIGH RESOLUTION MAGIC ANGLE 1H-NMR SPECTROSCOPY AT 11 T AFTER RADICAL RETROPUBIC PROSTATECTOMY (RRP): COMPARISON AND CORRELATION OF NEW METABOLITE LEVELS IN PROSTATE CANCER
Source: ANTICANCER RESEARCH Volume: 30 Issue: 4 Pages: 1450-1450 Meeting Abstract: 131 Published: APR 2010 Congresso SIURO , Roma 2010

132) Panebianco V, Bernardo S, **Sciarra A**. PROSTATE GLAND MAPPING BEFORE FIRST BIOPSY IN PATIENTS WITH ELEVATED PROSTATE-SPECIFIC ANTIGEN (PSA) LEVELS: ROLE OF MAGNETIC RESONANCE SPECTROSCOPY IMAGING (MRSI) AND MAGNETIC RESONANCE PERFUSION (MRP) AT 3 TESLA PRELIMINARY EXPERIENCE
Source: ANTICANCER RESEARCH Volume: 30 Issue: 4 Pages: 1459-1459 Meeting Abstract: 146 Published: APR 2010 Congresso SIURO. Roma 2010

133) Salciccia S, Afarone A, Cattarino S, **Sciarra A** THE ONCOGENIC POTENTIAL OF HUMAN POLYOMAVIRUSIIK IN PROSTATE CANCER

Source: ANTICANCER RESEARCH Volume: 30 Issue: 4 Pages: 1460-1461 Meeting Abstract: 148 Published: APR 2010- Congresso SIURO Roma 2010

134) Bernardo S, Panebianco V, **Sciarra A.** H-1-MRI IN VIVO PROSTATE SPECTROSCOPY (1H-MRSI) AT 1.5 T AND EX-VIVO HIGH RESOLUTION MAGIC ANGLE 1H-NMR SPECTROSCOPY AT 11 T AFTER RADICAL RETROPUBIC PROSTATECTOMY (RRP): COMPARISON AND CORRELATION OF NEW METABOLITE LEVELS IN PROSTATE CANCER

Source: ANTICANCER RESEARCH Volume: 30 Issue: 4 Pages: 1462-1462 Meeting Abstract: 151 Published: APR 2010 Congresso SIURO 2010

135) **Sciarra A.** Infiammazione e patologie prostatiche. Congresso Nazionale SIURO 2010, Roma. Lettura plenaria

136) **Sciarra A** Pro e contro RM della prostata. Congresso nazionale Societa' Italiana Radiologia Medica SIRM Verona 2010. Tavola rotonda

137) Panebianco V, **Sciarra A.** Dall'infiammazione al carcinoma prostatico: ruolo della spettroscopia e della perfusione RM. Congresso nazionale Societa' Italiana Radiologia Medica SIRM Verona 2010 Abstract C14/14

138) Panebianco V, **Sciarra A.** RM con spettroscopia e perfusione nell'individuazione dei foci di carcinoma prostatico in pazienti con prima biopsia negativa ed elevati livelli di PSA. Congresso nazionale Societa' Italiana Radiologia Medica SIRM Verona 2010. Abstract C14/19

139) Panebianco V, **Sciarra A.** Mapping metabolico e di vascolarizzazione con magneti 3T in pazienti candidati ad esame biptico con valori di PSA elevati. Congresso nazionale Societa' Italiana Radiologia Medica SIRM Verona 2010. Abstract C14/29

140) Panebianco V, **Sciarra A.** Nuovo score radiologico per la valutazione della disfunzione erettile con sequenze 3D per l'identificazione del fascio neuro vascolare dopo prostatectomia radicale. Congresso nazionale Societa' Italiana Radiologia Medica SIRM Verona 2010. Abstract PD17/38

141) Sciarra A, Panebianco V, Gentile V. Oncological and functional management in NS radical prostatectomy: periprostatic neurovascular bundles evaluation with MRI and prostate mapping with spectroscopy. Congresso nazionale Societa' Italiana Urologia SIU. Milano 2010. Abstract C52.

142) Sciarra A. Flogosi ed IPB. Congresso Societa' Italiana Urologia SIU Milano 2010. Lettura Bolla IPB

143) Sciarra A. PCA3 versus proPSA. Congresso Nazionale AURO. Sorrento 2011. Faccia a Faccia

144) Sciarra A, Panebianco V, Gentile V. value of MRI spectroscopy and dynamic imaging for the detection of prostate adenocarcinoma foci in men with prior negative prostate biopsy and elevated PSA levels. Congresso Societa' Europea di Urologia EAU. Barcellona 2010. Abstract 707

- 145) De Berardinis E, Sciarra A. High risk non muscle invasive bladder cancer: prognostic factor of circulating tumor cells. Congresso Societa' Europea Urologia EAU. Barcellona 2010. Abstract 929.
- 146) Sciarra A, Panebianco V, Gentile V. Determination of the time for maximal response to neoadjuvant hormone therapy for prostate cancer using MRI with spectroscopy and dynamic contrast enhancement. Congresso Societa' Americana di Urologia AUA. San Francisco 2010. Abstract 458
- 147) De Berardinis E, Sciarra A. Prognostic factor of circulating tumor cells in high risk non muscle-invasive bladder cancer. Congresso Societa' Americana Urologia AUA. San Francisco 2010. Abstract 968.
- 148) Sciarra A, Panebianco V, Gentile V. Value of magnetic resonance spectroscopy and dynamic contrast imaging for the detection of prostate tumor foci in men with prior negative prostatic biopsy and elevated PSA levels. Congresso Societa' Americana Urologia AUA. San Francisco 2010. Abstract 1851.
- 149) Sciarra A. Ruolo dell'imaging nella programmazione e controllo della tecnica nerve sparing. Congresso nazionale Andrologia. Roma 2010. Lettura magistrale
- 150) De Berardinis E, Busetto GM, **Sciarra A.** EVALUATION AND PROGNOSTIC FACTOR OF CIRCULATING TUMOR CELL IN NMIBC (NON-MUSCLE INVASIVE BLADDER CANCER)
Source: EUROPEAN UROLOGY SUPPLEMENTS Volume: 10 Issue: 2 Pages: 196-196 Published: MAR 2011 Congresso societa' EAU marzo 2011
- 151) De Berardinis E, Sciarra A. Neoplasie uroteliali della vescica NMIBC: chemiosensitivita' e farmaco resistenza nel trattamento endovescicale adiuvante. Congresso Societa' Italiana Urologia SIU. Roma 2011. Abstract P42
- 152) De Berardinis E, Sciarra A. Le CTC: fattore prognostico aggiuntivo nelle neoplasie NMIBC di alto grado. Congresso Societa' Italiana Urologia SIU. Roma 2011. Abstract P45
- 153) Sciarra A, Gentile V. Distribuzione dei valori sierici di cromogranina A in pazienti con adenocarcinoma prostatico metastatico e non metastatico. Congresso Societa' Italiana Urologia SIU. Roma 2011. Abstract P129
- 154) Sciarra A, Panebianco V, Gentile V. Risonanza Magnetica multiparametrica versus PET TC con colina nella diagnosi di recidiva locale del carcinoma prostatico in pazienti con progressione biochimica dopo prostatectomia radicale. Congresso Societa' Italiana Urologia SIU. Roma 2011. Abstract P140
- 155) De Berardinis E, **Sciarra A.** MRS and DCEMR versus PCA3 test in the detection of prostate cancer foci in patients with biochemical alterations. Congresso Societa' Italiana Urologia SIU. Roma 2011. Abstract P142.
- 156) **Sciarra A,** Panebianco V, Gentile V. Prostatectomia radicale nerve sparing: management oncologico e funzionale con mappaggio e valutazione del fascio neuro vascolare con RMN. Congresso Societa' Italiana Urologia SIU. Roma 2011. Abstract 160

- 157) **Sciarra A**, Panebianco V, Gentile V. Determinazione del tempo di massima risposta alla terapia ormonale neoadiuvante alla radioterapia per carcinoma prostatico utilizzando la spettroscopia con RMN. Congresso Societa' Italiana Urologia SIU. Roma 2011. Abstract P170
- 158) **Sciarra A**, Gentile V. Fattori predittivi in pazienti affetti da carcinoma prostatico con recidiva biochimica post chirurgia sottoposti a blocco androgenico intermittente. Congresso Societa' Italiana Urologia SIU. Roma 2011. Abstract P171
- 159) **Sciarra A**, Gentile V. Finasteride versus dutasteride: effetto comparativo sui valori della cromogranina A. Congresso Societa' Italiana Urologia SIU. Roma 2011. Abstract P194
- 160) **Sciarra A**, Gentile V. Determinazione dell'espressione di fattori infiammatori e indici di proliferazione apoptotici in linee cellulari PC3 e LNCaP ed in colture primarie di carcinoma prostatico ed ipertrofia prostatica benigna. Congresso Societa' Italiana Urologia SIU. Roma 2011. Abstract P223
- 161) **Sciarra A**. Tavola rotonda multidisciplinare: Risonanza magnetica multiparametrica nella diagnosi precoce e recidiva post chirurgia per tumore prostatico. Congresso Societa' Italiana Urologia SIU. Roma 2011.
- 162) **Sciarra A**: Simposio: Fattore dinamico e fattore meccanico: infiammazione e' il terzo fattore dell'IPB? Congresso Societa' Italiana Urologia Roma 2011
- 163) **Sciarra A**. Panebianco V. RMN nella diagnosi iniziale e planning chirurgico del tumore prostatico. Lettura a due Congresso Societa' Italiana Urologia Oncologica SIURO. Roma 2011
- 164) **Sciarra A**, Gentile V. Comparative effect of finasteride versus dutasteride on cromogranin A levels as marker of neuroendocrine differentiation in patients with benign prostatic hyperplasia. Congresso Societa' Americana Urologia AUA. Washington 2011. Abstract 1971
- 165). **Sciarra A**, Gentile V. Prognostic predictors for time of clinical progression and castration resistance in patients submitted to IAD for biochemical progression of prostate cancer after radical prostatectomy. Congresso Societa' Americana Urologia AUA. Washington 2011. Abstract 887
- 166) Di Silverio F, **Sciarra A**. Combination therapy ethinylestradiol and estramustine reintroduces objective clinical response in patients with androgen ablation refractory prostate cancer. Congresso Societa' Italiana Urologia Oncologica SIURO. Napoli 2011. Abstract 62
ANTICANCER RESEARCH Volume: 31 Issue: 5 Pages: 1843-1844 Published: MAY 2011
- 167) **Sciarra A**, Panebianco V. PCA3 test versus MRS and DCE-MRI in the detection of prostate cancer foci in patients with biochemical alterations. Congresso Societa' Italiana Urologia Oncologica SIURO. Napoli 2011. Abstract 65
ANTICANCER RESEARCH Volume: 31 Issue: 5 Pages: 1845-1845 Published: MAY 2011
- 168) Sciarra A**, De Berardinis E, Gentile V. Is prostate biopsy still necessary? Congresso Societa' Europea di Urologia EAU. Parigi 2012 Abstract 261 Best Poster Winner
EUROPEAN UROLOGY SUPPLEMENTS Volume: 11 Issue: 1 Pages: E261-U692 Published: FEB 2012

169) **Sciarra A**, Gentile V. Use of multiparametric MRI with neurovascular bundle evaluation to optimize oncological and functional management of patients considered for NS radical prostatectomy. Congresso Societa' Europea Urologia EAU 2012 Parigi. Abstract 342. Best Poster Winner

EUROPEAN UROLOGY SUPPLEMENTS Volume: 11 Issue: 1 Pages: E342-E342 Published: FEB 2012

170) **Sciarra A.**, Gentile V. Prognostic predictors in prostate cancer cases with biochemical progression after surgery treated with intermittent androgen deprivation. Congresso Societa' Europea Urologia EAU. Parigi 2012. Abstract 986

EUROPEAN UROLOGY SUPPLEMENTS Volume: 11 Issue: 1 Pages: E986-U67 Published: FEB 2012

171) **Sciarra A.** PROGNOSTIC PREDICTORS IN PROSTATE CANCER CASES WITH BIOCHEMICAL PROGRESSION AFTER SURGERY TREATED WITH INTERMITTENT ANDROGEN DEPRIVATION (IAD) Congresso Societa' Americana di Urologia AUA Atlanta 2012. A691

JOURNAL OF UROLOGY Volume: 187 Issue: 4 Supplement: S Pages: E282-E282 Meeting

Abstract: 691 Published: APR 2012

172. **Sciarra A.** Use Of Multiparametric MR with Neurovascular Bundle Evaluation To Optimize The Oncological And Functional Management Of Patients Considered For Nerve Sparing Radical Prostatectomy . Congresso Societa' Americana di Urologia AUA Atlanta 2012. A 2055

JOURNAL OF UROLOGY Volume: 187 Issue: 4 Supplement: S Pages: E829-E829 Meeting

Abstract: 2055 Published: APR 2012

173) **Sciarra A.** RM multiparametrico:cosa realmente cambia nella gestione del tumore della prostata. Societa' Italiana di Radiologia Medica, congresso nazionale SIRM 3 giugno 2012 Torino. C14

174) **Sciarra A.** Utilizzo della tecnica RM 3d diffusion imaging a 3T nella valutazione del fascio nervoso periprostatico post prostatectomia radicale. Societa' Italiana di Radiologia Medica, congresso nazionale SIRM 3 giugno 2012 Torino. CO-14/21

175) **Sciarra A.** Prognostic Predictors For Time To Clinical Progression And Castration Resistance In Prostate Cancer Cases With Biochemical Progression After Surgery Treated With Intermittent Androgen Deprivation (Iad). 22 Congresso Nazionale SIURO, Bologna 13 giugno. A27

ANTICANCER RESEARCH Volume: 32 Issue: 5 Pages: 1863-1863, 2012

176) **Sciarra A.** Prostate cancer unit for the optimal management of prostate cancer. 22 Congresso Nazionale SIURO, Bologna 13 giugno. A28. Anticancer

Research ANTICANCER RESEARCH Volume: 32 Issue: 5 Pages: 1863-1864 , 2012

177) **Sciarra A.** Distribution Of Inflammation, Pre- Malignant Lesions And Incidental Carcinoma In Histologically Confirmed Benign Prostatic Hyperplasia:

A Retrospective Analysis . 22 Congresso Nazionale SIURO, Bologna 13 giugno.

A29 ANTICANCER RESEARCH Volume: 32 Issue: 5

178). **Sciarra A.** Effect of serenoa repens on inflammatory pattern in primary cell culture of human prostate carcinoma. 22 Congresso Nazionale SIURO, Bologna 13 giugno. A45

ANTICANCER RESEARCH Volume: 32 Issue: 5 Pages: 1875-1875 Meeting

Abstract: 45 Published: MAY 2012

179) **Sciarra A.** Multiparametric Magnetic Resonance Imaging Of The Prostate Can Improve The Predictive Value Of Urinary Pca3 Test In Patients With Elevated Psa Levels And Prior Negative Biopsy. 22 Congresso Nazionale SIURO, Bologna 13 giugno. A46

ANTICANCER RESEARCH Volume: 32 Issue: 5 Pages: 1876-1876 Meeting
Abstract: 46 Published: MAY 2012

180) Busetto M, **Sciarra A**, De Berardinis E. COMBINATION THERAPY OF ETHINYLESTRADIOL AND ESTRAMUSTINE PHOSPHATE REINTRODUCES OBJECTIVE CLINICAL RESPONSES IN PATIENTS WITH CASTRATE-RESISTANT PROSTATE CANCER
ANTICANCER RESEARCH Volume: 32 Issue: 5 Pages: 1864-1865 Meeting
Abstract: 30 Published: MAY 2012

Societa' Italiana Urologia Oncologica SIURO. Bologna 13 giugno 2012

181) Busetto G, Salciccia S, **Sciarra A**, Panebianco V, Di Silverio F, Gentile V, De Berardinis E. Is prostate biopsy still necessary?. Congresso nazionale societa' Italiana di Urologia. Venezia 22 ottobre 2012. P100

182) **Sciarra A**, Gentile V, Salciccia S, Gentilucci A, Cattarino S, Panebianco V
One year results of a multidisciplinary prostate cancer unit: management changes in comparison with a monodisciplinary unit. Congresso Societa' europea Urologia EAU. Milano 2013

183) **Sciarra A.** Ruolo dell'infiltrato infiammatorio nella genesi e nella progressione della patologia prostatica. Congresso societa' Italiana di Urologia SIU . Riccione 2013

184) **Sciarra A**, Salciccia S, Gentile V. Confronto per un' gestione multidisciplinare ed una monodisciplinare urologica dei pazienti con carcinoma prostatico. Congresso Societa' Italiana di Urologia SIU. Riccione 2013

185) **Sciarra A** Intermittent androgen deprivation in prostate cancer. Congresso f the European society for sexual medicine. Istanbul 2014

186) **Sciarra A.** Overtreatment nelle recidive post trattamento erp tumore prostatico. Congresso Societa' Italiana di Urologia. Firenze 2014.

187) **Sciarra A**, salciccia S, Innocenti M, Gentile v. Predittori della risposta alla terapia di blocco androgenico intermittente nel carcinoma prostatico. Congresso Societa' Italiana di Urologia SIU. Firenze 2014.

188) **Sciarra A**, Salciccia S, Gentile V. Utilizzo della terapia con etinilestradiolo nel carcinoma prostatico resistente alla terapia di deprivazione androgenica. Congresso Societa' Italiana di Urologia SIU. Firenze 2014.

189) **Sciarra A**, Gentile V, genti lucci A, salciccia S. 10 year experience with oral ethinylestradiol in CRPC. **Congresso nazionale SIU 2015** Riccione

190) **Sciarra A**, Gentile V, genti lucci A, salciccia S. Recovery of urinary continence after radical prostatectomy using early versus late electric pelvic rehabilitation. **Congresso nazionale SIU 2015** Riccione

191) **Sciarra A**, Gentile V, genti lucci A, salciccia S. Diagnosi di tumore prostatico clinicamente significativo utilizzando biopsie fusion RM guidate **Congresso nazionale SIU 2016** Venezia

- 192) **Sciarra A**, Gentile V, Gentilucci A, salciccia S. Identificazione di biomarcatori prognostici ed indicativi di strategie terapeutiche nel cancro della prostata.
Congresso nazionale SIU 2016 Venezia
- 193) **Sciarra A**, Gentile V, genti lucci A, salciccia S Maggi M. Incremento dei valori di PSA durante terapia con dutasteride come indicatore di biopsia prostatica.
Congresso nazionale SIU 2017 Napoli
- 194) **Sciarra A**, Abitude protocollo nel mCRPC. **Congresso nazionale SIU 2017 napoli**
- 195) **Sciarra A**. M. Deregulation of microRNA mediated control of carnitine in prostate cancer. **Congresso Societa' Americana di Urologia AUA 2017**
- 196) Barchetti G, Del Monte M, Salvo V, Grompone M, **Sciarra A**, Panebianco V. Evaluation of negative predictive value of multiparametric MRI for prostate cancer: Retrospective analysis after 5 years of clinical experience. [495] **Congresso Società Europea di Urologia EAU, 24-28 Marzo 2017 - Londra**
- 197) **Sciarra A**. Salciccia S, Maggi M . Psychological and functional impact of different primary treatments in prostate carcinoma **Congresso Societa' Americana di Urologia 2017**
- 198) **Sciarra A**, gentilucci A, Maggi M. Deregulation of microRNA mediated control of carnitine in prostate cancer. **Congresso nazionale SIU 2018 P3 Riccione 2018**
- 199) **Sciarra A**. salciccia S. A prospective real life evaluating abiraterone in metastatic CRPC. **Congresso nazionale SIU 2018 P171 Riccione 2018**
- 200) **Sciarra A**. salciccia S, Maggi M . Psychological and functional impact of different primary treatments in prostate carcinoma **Congresso nazionale SIU 2018 P230 Riccione 2018**
- 201) Maggi M, **Sciarra A**, Gentilucci A, Salciccia S, Gentile V, Musio D, Tombolini V, Guandalini A. Functional and psychological comparative and prospective analysis of patients with prostate cancer submitted to radical prostatectomy, external radiotherapy or active surveillance. [MP22-13] **Congresso Società Americana di Urologia AUA 18-21 Maggio 2018 - San Francisco**
- 202) Maggi M, **Sciarra A**, Gentilucci A, Cattarino S, Salciccia S, Pierella F, Marzio V, Gentile V, Logozzi M, Fais S. Increase PSA expression on prostate cancer exosomes in vitro condition and in cancer patients. [Podium Session PD06-03] **Congresso Società Americana di Urologia AUA, 18-21 Maggio 2018 - San Francisco**
- 203) **Sciarra A**, Maggi M. Multitarget therapy for prostate cancer and AR-V7 expression in vitro analysis using a combination of compounds targeting PI3K, **Congresso SIU 2019 Venezia SC334**

- 204) **Sciarra A**, Maggi M. AR-V7 expression in hormone sensitive prostate cancer. **Congresso SIU Venezia SC 133**
- 205) **Sciarra A**, Busetto GM. Implementation of Select MDX urinary test in the pre-biopsy setting for prostate cancer detection: preliminary results from a prospective single centre pilot study. **Congresso SIU 2019 Venezia SC314**
- 206) Maggi M, Salciccia S, Gentilucci A, **Sciarra A**. Psychological and functional impact of different primary treatments for prostate cancer: a comparative prospective analysis. [1170, sessione: Survivorship in prostate cancer: It is all about patient. **Vincitore Best Poster**] **Congresso Società Europea di Urologia EAU, 15-19 Marzo 2019 - Barcellona**
- 207) Salciccia S, Maggi M, Gentilucci A, Giuliani A, Mizzoni D, Di Raimo R, **Sciarra A**, Logozzi M, Fais S. Plasmatic exosome levels expressing PSA distinguish prostate cancer from benign prostatic hyperplasia: a prospective study in human patients. **Congresso Nazionale SIU, 17-18 Ottobre 2020 - Roma**
- 208) Busetto GM, Del Giudice F, Maggi M, **Sciarra A**, De Berardinis E. Body mass index and age correlate with antioxidant supplementation effects on sperm quality: Post hoc analyses from a double-blind placebo-controlled trial. **Congresso Nazionale SIU, 17-18 Ottobre 2020 - Roma**
- 209) Busetto GM, Del Giudice F, Maggi M, **Sciarra A**, De Berardinis E. Surgical blood loss during holmium laser enucleation of the prostate (HoLEP) is not affected by short-term pretreatment with dutasteride: a double-blind placebo- controlled trial on prostate vascularity. **Congresso Nazionale SIU, 17-18 Ottobre 2020 – Roma**
- 210) Busetto GM, Del Giudice F, Maggi M, **Sciarra A**, De Berardinis E. Adding systematic biopsy (SBx) to magnetic resonance ultrasound fusion targeted biopsy (TBx) of the prostate in men with previous negative biopsy or enrolled in active surveillance programs: a prospective single center, randomized analysis. **Congresso Nazionale SIU, 17-18 Ottobre 2020 – Roma**

15. PRODUZIONE SCIENTIFICA ED ATTIVITA' DI RICERCA NELL'AMBITO DELLA CHIRURGIA UROLOGICA

Membro del collegio e docente Dottorato in Nuove tecnologie in chirurgia. Ciclo VIII Interuniversitario: Universita' Sapienza di Roma- Universita' delle Marche Unipm. Direttore Prof Mario Guerrieri 2006-2011

Membro del collegio e docente Dottorato di Ricerca in Tecnologie Biomediche innovative in Medicina Clinica , DIRETTORE Prof S. Filetti e successivamente Prof M. Arca. Cicli dal 2016 ad oggi 2020 ciclo XXXV-XXXVI

Docente in master Il livello chirurgia urologica laparoscopica robotica presso Dipartimento di scienze urologiche Universita' Sapienza di Roma

Docente Scuola di specializzazione in chirurgia III Universita' Sapienza 1998/99-2002/03

Pubblicazioni in ambito chirurgia urologica:

G.D'Eramo, M. Buscarini, **A. Sciarra**, P. Casale, S. Di Nicola, A. Loreto, D. Colella, C. Di Chiro, M. Diana, F. Di Silverio
Importanza dei criteri di selezione nei pazienti sottoposti a terapia ormonale neoadiuvante e prostatectomia radicale per carcinoma prostatico.
Urologia vol.62, 1, 51-55, 1995.

Di Silverio F., D'Eramo G., Buscarini M., Casale P., Di Nicola S., Colella D., **Sciarra A.**
Is there always a role for radical prostatectomy in the treatment of localized prostate cancer?
Min.Urol.Nefrol., 47; 117-24, 1995.

Di Nicola S., Giulianelli R., **Sciarra A.**, Casale P., Di Chiro C. Prostatectomia radicale retropubica nerve-sparing: valutazione della sopravvivenza libera da malattia e della funzione erettile. Atti Congresso Chirurgia Polispecialistica: 1à giorante di studio. Edt. A. Trecca. Roma, 1995, 43-45.

Di Silverio F., D'Eramo G., Buscarini M., **Sciarra A.**, Casale P., Loreto A., Di Nicola S., Seccareccia F., De Vita R.
DNA ploidy, Gleason score, Pathologic stage and serum PSA levels as predictors of disease free survival in C-D1 prostate cancer patients submitted to radical retropubic prostatectomy.
Eur. Urol. 30, 3, 316-321, 1996.

F. Di Silverio, **A. Sciarra**, G. D'Eramo, P. Casale, S. Di Nicola, M. Buscarini, C. Di Chiro, A. Loreto.
Patients with benign prostatic hyperplasia (BPH): medical therapy or surgery ?
Estratto da: BPH, from molecular biology to patient relief. Proceedings of the conference held in the 4th Mediterranean Congress of Urology. Dimopoulos C.A. and Di Silverio F. (eds.) Bologna, 89-96, 1996.

Di Silverio F., D'Eramo G., Flammia G.P., Buscarini M. Casale P., Di Nicola S., and **Sciarra A.**
Effets compares de l'incision cervico-prostatique (ICP) et de l'association ICP et agonistes de la LHRH dans le traitement de l'hypertrophie benigne de la prostate.
Journal d'Urologie 102, 3, 111-116, 1996.

F Di Silverio, **A. Sciarra**, GP Flammia, M Mariani, A De Vico, M Buscarini. Surgical enucleation for renal cell carcinoma (RCC) Prognostic significance of tumor stage, grade and DNA ploidy.
Scand J urol 31: 123-28;1996

A. Sciarra, G. Voria, A. Loreto, F. Seccareccia, F Di Silverio. Role of radical retropubic prostatectomy in patients with locally advanced prostate cancer: the influence of Gleason score 8-10.
Urol Int. 2003; 70(3): 186-94.
IF 0.5

A Sciarra, G Voria, V Gentile, A Pastore F Di Silverio Variations of chromogranin A serum levels after radical retropubic prostatectomy for prostate adenocarcinoma
Arch Androl. 2003 Jan-Feb; 49(1): 39-48.
IF 0.7

A Sciarra, G Voria, A Pastore, F Di Silverio. Clinical understaging in patients with prostate adenocarcinoma submitted to radical prostatectomy: predictive role of serum chromogranin A.
Prostate 2004;58(3) 421-428
IF 4.3

E. De Berardinis, P. Vicini, G. Salvatori, **A. Sciarra**, V. gentile, F. Di Silverio. Superselective embolization of bladder arteries in the treatment of intractable bladder haemorrhage. Int J Urol 2005; 12 (5); 503-5;
IF 0.9

C Cerulli, **A. Sciarra**, G, Mazzone, A. Autran Gomez, S. Salciccia, F Di Silverio. Tumore primitivo carcinoide in rene a ferro di cavallo trattato con terapia conservativa. Urologia 2005; 72(2) :243-245

Gentilucci A, Iannotta L, Parente U, **Sciarra A**, Cardillo MR, Di Silverio F. Sarcoma epitelioido tipo prossimale retrovescicale. Urologia 2006;73:244-246

Sciarra A, Autran Gomez A, Gentilucci A, Parente U, Salciccia S, Gentile V, Di Silverio F. Adjuvant therapy with sorafenib in bone metastases bilateral renal carcinoma: a case report.
Eur Urol. 2007 Aug;52(2):597-9.
IF 6.4

Sciarra A, Gentile V, Autran Gomez A, Salciccia S, Gentilucci A, Monti S, Toscano V, Di Silverio F
Chromogranin A and biochemical progression-free survival in prostate adenocarcinomas submitted to radical prostatectomy.
Endocr Relat Cancer. 2007 Sep;14(3):625-32.
IF 5.8

Sciarra A, Panebianco V, Di Silverio F, Salciccia S, Osimani M, Lisi D, Ciccariello M, Passariello R, Gentile V. Role of dynamic contrast enhanced magnetic resonance imaging and proton MR spectroscopic imaging in the detection of local recurrence after radical prostatectomy for prostate cancer. Eur Urol 2008;54(3):589-600.
PMID: 18226441
IF 7.1

Sciarra A, Gentile V, De Matteis A, Dattilo C, Autran Gomez A, Salciccia S, Di Silverio F. Long-term experience with an anatomical anterograde approach to radical prostatectomy: results in terms of positive margin rate. Urol Int. 2008;80(2):151-6.
IF 1.1

Di Silverio F, **Sciarra A**, Gentile V. Etoricoxib and intermittent androgen deprivation therapy in patients with biochemical progression after radical prostatectomy. Urology 2008 Feb 14. [Epub ahead of print] PMID: 18279940
IF 2.6

Di Silverio F, **Sciarra A**, Parente U, Alfarone A, Von Heland M, Panebianco V, Passariello R. Neoadjuvant therapy with sorafenib in advanced renal cell carcinoma with vena cava extension submitted to radical nephrectomy. Urol Int 2008 ;80(4):451-3. IF 1.1

Panebianco V, **Sciarra A**, Osimani M, Lisi D, Ciccariello M, Salciccia S, Gentile V, Di Silverio F, Passariello R. 2D and 3D T2-weighted MR sequences for the assessment of neurovascular bundle changes after nerve-sparing radical retropubic prostatectomy with erectile function correlation. Eur Radiol. 2009 Jan;19(1):220-9.
IF 4.1

Mariotti G, **Sciarra A**, Gentilucci A, Salciccia S, Alfarone A, Di Pierro G, Gentile V. Early recovery of urinary continence after radical prostatectomy using early pelvic floor electrical stimulation and biofeedback associated treatment. J.Urol. 2009 Apr;181(4):1788-93. Epub 2009 Feb 23. PubMed PMID: 19233390.
IF 4.3

Sciarra A, Panebianco V, Salciccia S, Alfarone A, Gentilucci A, Lisi D, Passariello R, Gentile V. Use of 3D T2-weighted MR sequences for the assessment of neurovascular bundle changes after nerve-sparing radical retropubic prostatectomy (RRP): a potential diagnostic tool for optimal management of erectile dysfunction after RRP.

J Sex Med. 2009 May;6(5):1430-7. PubMed PMID:19473289.

IF 1.3

Sciarra A, Cristini C, Von Heland M, Salciccia S, Gentile V. Randomized trial comparing an anterograde versus a retrograde approach to open radical prostatectomy: results in terms of positive margin rate.

Can Urol Assoc J. 2010 Jun;4(3):192-8. PubMed PMID: 20514284; PubMed Central PMCID: PMC2874595.

IF. 0.8

Palminteri E, Berdondini E, Shokeir AA, Iannotta L, Gentile V, **Sciarra A**. Two-sided bulbar urethroplasty using dorsal plus ventral oral graft: urinary and sexual outcomes of a new technique.

J Urol. 2011 May;185(5):1766-71. Epub 2011Mar 21. PubMed PMID: 21420128.

IF 3.7

Panebianco V, Salciccia S, Cattarino S, Minisola F, Gentilucci A, Alfarone A, Ricciuti GP, Marcantonio A, Lisi D, Gentile V, Passariello R, **Sciarra A**. Use of Multiparametric MR with Neurovascular Bundle Evaluation to Optimize the Oncological and Functional Management of Patients Considered for Nerve-Sparing Radical Prostatectomy. J Sex Med. 2012 ;9(8): 2157-66 doi: 10.1111/j.1743-6109.2012.02794.x. PubMed PMID 22642466

IF. 3.5

Innocenzi M, Casale P, Alfarone A, Ravaziol M, Cattarino S, Grande P, Minisola F, Gentilucci A, Gentile V, **Sciarra A**. Supernumerary kidney laparoscopically treated. *Can Urol Assoc J*. 2013 Nov-Dec;7(11-12):E772-4. IF. 1.9

Sciarra A, Von Heland M, Minisola F, Salciccia S, Cattarino S, Gentile V. Thulium laser supported nephron sparing surgery for renal cell carcinoma. *J Urol*. 2013 Aug;190(2):698-701 IF. 3.7

Panebianco V, Barchetti F, **Sciarra A**, Musio D, Forte V, Gentile V, Tombolini V, Catalano C. Prostate cancer recurrence after radical prostatectomy: the role of 3-T diffusion imaging in multi-parametric magnetic resonance imaging. *Eur Radiol*. 2013 Jun;23(6):1745-52. IF. 4.3

Recovery of Urinary Continence After Radical Prostatectomy Using Early vs Late Pelvic Floor Electrical Stimulation and Biofeedback-associated Treatment. Mariotti G, Salciccia S, Innocenzi M, Gentilucci A, Fasulo A, Gentile V, **Sciarra A**. *Urology*. 2015 Jul;86(1):115-20. doi: 10.1016/j.urology.2015.02.064. IF. 2.4

Laparoscopic versus open radical prostatectomy in high prostate volume cases: impact on oncological and functional results.
Alessandro S, Alessandro G, Susanna C, Michele I, Francesca DQ, Andrea F, Von Heland M, Vincenzo G, Stefano S. *Int Braz J Urol*. 2016 Mar-Apr;42(2):223-33. doi: 10.1590/S1677-5538.IBJU.2015.0385.PMID: 27256175 IF 0.8

Pros-IT CNR: an Italian prostate cancer monitoring project.

Noale M, Maggi S, Artibani W, Bassi PF, Bertoni F, Bracarda S, Conti GN, Corvò R, Gacci M, Graziotti P, Magrini SM, Maurizi Enrici R, Mirone V, Montironi R, Muto G, Pecoraro S, Porreca A, Ricardi U, Tubaro A, Zagonel V, Zattoni F, Crepaldi G; Pros-IT CNR study group. **Sciarra A** *Aging Clin Exp Res*. 2017 Apr;29(2):165-172. doi: 10.1007/s40520-017-0735-6. Epub 2017 Feb 24. PMID:28236267

IF. 2.1

Salciccia S, **Sciarra A**, Polese M, Giorgio A, Maggi M, Gentilucci A, Ciccariello M, D'Eramo G, Shahabadi H, Lai S, Ricciuti GP.
Loss of Renal Function After Retrograde Ureteral Placement of an Allium Stent for Severe Ureteral Stricture.
J Endourol Case Rep. 2018 Jan 1;4(1):9-11

Psychological and functional effect of different primary treatments for prostate cancer: A comparative prospective analysis.

Sciarra A, Gentilucci A, Salciccia S, Von Heland M, Ricciuti GP, Marzio V, Pierella F, Musio D, Tombolini V, Frantellizzi V, Pasquini M, Maraone A, Guandalini A, Maggi M. *Urol Oncol*. 2018; 36(7)340 pii: S1078-1439(18)30121-2. doi: 10.1016/j.urolonc.2018.03.022. [Epub ahead of print]

PMID: 29706458

IF 2.8

Predictors of hospitalization after ureteroscopy plus elective double J stent as an outpatients procedure.

Saliccia S, **Sciarra A**, Pierella F, Leoncini PP, Vitullo P, Polese M, Maggi M, Perugia G, Di Marco F, Ricciuti GP.

Urol Int 2019; 102(2): 167-174

IF 1.4

Impact of surgical approach on patient- reported outcomes after radical prostatectomy: a propensity score-weighted analysis from a multicenter prospective observational study.

Antonelli A, Palumbo C, Noale M and the ProsIT groups, A Sciarra.

Urol Int. 2019; 103:1: 8-18

IF. 1.7

Overview of potential determinants of radical prostatectomy versus radiation therapy in management of clinically localized prostate cancer: results from an Italian, prospective, observational study (the Pros-IT CNR study).

Antonelli A, Palumbo C, Noale M, Artibani W, Bassi P, Bertoni F, Bracarda S, Bruni A, Corvò R, Gacci M, Magrini SM, Montironi R, Porreca A, Tubaro A, Zagonel V, Maggi S; and the Pros-IT CNR study group.

Minerva Urol Nefrol. 2020 Jan 7. doi: 10.23736/S0393-2249.19.03637-3.

IF 3.5

Surgical blood loss during holmium laser enucleation of the prostate (HoLEP) is not affected by short-term pretreatment with dutasteride: a double-blind placebo-controlled trial on prostate vascularity.

Busetto GM, Del Giudice F, Maggi M, Antonini G, D'Agostino D, Romagnoli D, Del Rosso A, Giampaoli M, Corsi P, Palmer K, Ferro M, Lucarelli G, Terracciano D, De Cobelli O, **Sciarra A**, De Berardinis E, Porreca A.

Aging (Albany NY). 2020; 12(5):4337-4347. doi: 10.18632/aging.102883. [Epub ahead of print]

IF 4.8

Elective procedures for prostate cancer in the time of Covid-19: a multidisciplinary team experience.

Sciarra A, Saliccia S, Maggi M, Del Giudice F, Busetto GM, Musio D, Ciardi A, Catalano C, Cortesi E, Panebianco V. Prostate Cancer Prostatic Dis. 2020 May 18:1-3.

doi: 10.1038/s41391-020-0240-4. Online ahead of print.PMID: 32425655

IF 4.3

How urinary stone emergencies changed in the time of COVID-19?

Flammia S, Saliccia S, Tufano A, Busetto GM, Ricciuti GP, **Sciarra A**. Urolithiasis. 2020 May 28:1-3. doi: 10.1007/s00240-020-01198-3. Online ahead of print.PMID: 32468127

IF 2.5

How radical prostatectomy procedures have changed over the last 10 years in Italy: a comparative analysis based on more than 1500 patients participating in the MIRROR-SIU/LUNA and the Pros-IT CNR study.

Gacci M, Artibani W, Bassi P, Bertoni F, Bracarda S, Briganti A, Carmignani G, Carmignani L, Conti G, Corvò R, De Nunzio C, Fusco F, Graziotti P, Greco I, Maggi S, Magrini SM, Mirone V, Montironi R, Morgia G, Muto G, Noale M, Pecoraro S, Porreca A, Ricardi U, Russi E, Russo G, Salonia A, Simonato A, Serni S, Tomasini D, Tubaro A, Zagonel V, Crepaldi G; MIRROR-SIU/LUNA Study Group and the Pros-IT CNR Study Group (**Sciarra A**). World J Urol. 2020 Aug 1. doi: 10.1007/s00345-020-03350-5. Online ahead of print.PMID: 32740803

IF 3.2

Cribriform pattern does not have a significant impact in Gleason Score ≥ 7 /ISUP Grade ≥ 2 prostate cancers submitted to radical prostatectomy.

Flammia S, Frisenda M, Maggi M, Magliocca FM, Ciardi A, Panebianco V, De Berardinis E, Salciccia S, Di Pierro GB, Gentilucci A, Del Giudice F, Busetto GM, Gallucci M, **Sciarra A**. *Medicine (Baltimore)*. 2020 Sep 18;99(38):e22156. doi: 10.1097/MD.00000000000022156.PMID: 32957339
IF 1.5

Safety and Feasibility of Outpatient Surgery in Benign Prostatic Hyperplasia: a Systematic Review and Meta-analysis.

Salciccia S, Del Giudice F, Maggi M, Eisenberg M, Chung BI, Conti SL, Kasman A, Vilson FL, Ferro M, Lucarelli G, Viscuso P, Di Pierro G, Busetto GM, Luzi M, Sperduti I, Ricciuti GP, De Berardinis E, **Sciarra A**. *J Endourol*. 2020 Oct 21. doi: 10.1089/end.2020.0538. Online ahead of print.PMID: 33081521
IF 2.3

16. PRODUZIONE SCIENTIFICA ED ATTIVITA' DI RICERCA-DIDATTICA NELL'AMBITO DELL'ANDROLOGIA

Docente in master andrologia protesica presso Dipartimento di scienze urologiche
Universita' Sapienza di Roma

Publicazioni in ambito andrologico:

Sciarra A. Lower urinary tract symptoms (LUTS) and sexual dysfunction (SD): new targets for new combination therapies?

Eur Urol. 2007 ;51(6):1485-7. Epub 2007 Jan 26.

IF 6.4

Sciarra A, Panebianco V, Salciccia S, Alfarone A, Gentilucci A, Lisi D, Passariello R, Gentile V. Use of 3D T2-weighted MR sequences for the assessment of neurovascular bundle changes after nerve-sparing radical retropubic prostatectomy (RRP): a potential diagnostic tool for optimal management of erectile dysfunction after RRP.

J Sex Med. 2009 May;6(5):1430-7. PubMed PMID:19473289.

IF 1.3

Panebianco V, **Sciarra A**, Osimani M, Lisi D, Ciccariello M, Salciccia S, Gentile V, Di Silverio F, Passariello R. 2D and 3D T2-weighted MR sequences for the assessment of neurovascular bundle changes after nerve-sparing radical retropubic prostatectomy with erectile function correlation. *Eur Radiol*. 2009 Jan;19(1):220-9.

IF 4.1

Di Pierro GB, **Sciarra A**, Innocenzi M, Cristini C. [Rare case of multiple adenomatoid tumors arising from tunica vaginalis of testis and epididymis]. *Actas Urol Esp.* 2010 Jun;34(6):560-1. Spanish. PubMed PMID: 20510121. IF. 0.5

Panebianco V, Salciccia S, Cattarino S, Minisola F, Gentilucci A, Alfarone A, Ricciuti GP, Marcantonio A, Lisi D, Gentile V, Passariello R, **Sciarra A**. Use of Multiparametric MR with Neurovascular Bundle Evaluation to Optimize the Oncological and Functional Management of Patients Considered for Nerve-Sparing Radical Prostatectomy. *J Sex Med.* 2012 ;9(8): 2157-66 doi: 10.1111/j.1743-6109.2012.02794.x. PubMed PMID 22642466
IF. 3.5

Vitarelli A, Divenuto L, Fortunato F, Falco A, Pagliarulo V, Antonini G, Gentile V, **Sciarra A**, Salciccia S, Sansalone S, Di Placido MR, Garaffa G, Pagliarulo A. Long term patient satisfaction and quality of life with AMS700CX inflatable penile prosthesis. *Arch Ital Urol Androl.* 2013 Sep 26;85(3):133-7.

Non-ischemic priapism following recurrent idiopathic ischemic priapism treated successfully with selective arterial embolization and postoperative vacuum therapy before delayed inflatable penile prosthesis placement: A single case report. Del Giudice F, Busetto GM, Chung BI, Conti SL, Ferro M, Maggi M, **Sciarra A**, Perito PE, Gross MS, Antonini G, De Berardinis E. *IJU Case Rep.* 2018 Sep 20;1(1):13-15. doi: 10.1002/iju5.12019. eCollection 2018 Nov. PMID: 32743355
IF. 2.1

A systematic review and meta-analysis of clinical trials implementing aromatase inhibitors to treat male infertility. Del Giudice F, Busetto GM, De Berardinis E, Sperduti I, Ferro M, Maggi M, Gross MS, **Sciarra A**, Eisenberg ML. *Asian J Androl.* 2020;22(4):360-367 doi: 10.3389/fendo.2019.00540
IF. 2.4

Body mass index and age correlate with antioxidant supplementation effects on sperm quality: Post hoc analyses from a double-blind placebo-controlled trial. Busetto GM, Del Giudice F, Virmani A, **Sciarra A**, Maggi M, Ferro M, Porreca A, Chung BI, Agarwal A, De Berardinis E. *Andrologia.* 2020 Feb 4:e13523. doi: 10.1111/and.13523. [Epub ahead of print] PMID:32017167
IF. 1.9

Clinical correlation among male infertility and overall male health: A systematic review of the literature. Del Giudice F, Kasman AM, Ferro M, **Sciarra A**, De Berardinis E, Belladelli F, Salonia A, Eisenberg ML. *Investig Clin Urol.* 2020 Jul;61(4):355-371. doi: 10.4111/icu.2020.61.4.355. Epub 2020 Jun 8. PMID: 32665992
IF 1.7

Androgen deprivation therapy and SARS-Cov_2 infection:the potential double-face role of testosterone. Salciccia S, Del Giudice F, Eisenberg M, Mastroianni CM, de Berardinis E, Ricciuti G, Maggi M, Sciarra A. *Therapeutic advances in endocrinology and metabolism.* 2020, 11:1-3
IF 2.1

Interplay between male testosterone levels and the risk for subsequent invasive

respiratory assistance among COVID-19 patients at hospital admission.
Salciccia S, Del Giudice F, Gentile V, Mastroianni CM, Pasculli P, Di Lascio G, Ciardi MR, Sperduti I, Maggi M, De Berardinis E, Eisenberg ML, **Sciarra A**. *Endocrine*. 2020 Oct 8. doi: 10.1007/s12020-020-02515-x. Online ahead of print. PMID: 33030665
IF 3.2

17. ELENCO PUBBLICAZIONI SELEZIONATE IN NUMERO MASSIMO DI 16

1. Prostate Imaging Reporting and Data System 3 Category Cases at Multiparametric Magnetic Resonance for Prostate Cancer: A Systematic Review and Meta-analysis.
Maggi M, Panebianco V, Mosca A, Salciccia S, Gentilucci A, Di Pierro G, Busetto GM, Barchetti G, Campa R, Sperduti I, Del Giudice F, **Sciarra A**.
Eur Urol Focus. 2020 May 15;6(3):463-478. doi: 10.1016/j.euf.2019.06.014. Epub 2019 Jul 4. PMID: 31279677
IF 4.8

2. Effectiveness of abiraterone acetate plus prednisone in chemotherapy-naïve patients with metastatic castration-resistant prostate cancer in a large prospective real-world cohort: the ABItude study.
Procopio G, Chiuri VE, Giordano M, Mantini G, Maisano R, Bordonaro R, Calvani N, Facchini G, De Placido S, Airoidi M, Sbrana A, Gasparro D, Ludovico GM, Guglielmini P, Naglieri E, Fagnani D, Aglietta M, Schips L, Beccaglia P, **Sciarra A**, Livi L, Santini D.
Ther Adv Med Oncol. 2020 Oct 29;12:1-13: 1758835920968725. doi: 10.1177/1758835920968725. eCollection 2020. PMID: 33193831
IF 6.8

3. Interplay between male testosterone levels and the risk for subsequent invasive respiratory assistance among COVID-19 patients at hospital admission.
Salciccia S, Del Giudice F, Gentile V, Mastroianni CM, Pasculli P, Di Lascio G, Ciardi MR, Sperduti I, Maggi M, De Berardinis E, Eisenberg ML, **Sciarra A**.
Endocrine. 2020 Oct 8:1-5. doi: 10.1007/s12020-020-02515-x. Online ahead of print. PMID: 33030665
IF 3.2

4. Increased Plasmatic Levels of PSA-Expressing Exosomes Distinguish Prostate Cancer Patients from Benign Prostatic Hyperplasia: A Prospective Study.
Logozzi M, Angelini DF, Giuliani A, Mizzone D, Di Raimo R, Maggi M, Gentilucci A, Marzio V, Salciccia S, Borsellino G, Battistini L, **Sciarra A**, Fais S.
Cancers (Basel). 2019 Sep 27;11(10):1449. doi:10.3390/cancers11101449. PMID: 31569672
IF 6.1

5. Psychological and functional effect of different primary treatments for prostate cancer: A comparative prospective analysis.
Sciarra A, Gentilucci A, Salciccia S, Von Heland M, Ricciuti GP, Marzio V, Pierella F, Musio D, Tombolini V, Frantellizzi V, Pasquini M, Maraone A, Guandalini A, Maggi M.
Urol Oncol. 2018 Jul;36(7):340.e7-340.e21. doi: 10.1016/j.urolonc.2018.03.022. Epub 2018 Apr 26. PubMed PMID: 29706458.
IF 2.8

6. Intermittent androgen deprivation in prostate cancer cases with biochemical progression after radical prostatectomy: Are we ready to treat?
Cattarino S, Salciccia S, Gentilucci A, Innocenzi M, Gentile V, **Sciarra A**.
Crit Rev Oncol Hematol. 2016 Mar;99:351-61. doi: 10.1016/j.critrevonc.2016.01.008. Epub 2016

Jan15. PubMed PMID: 26818049.
IF 4.97

7. Recovery of Urinary Continence After Radical Prostatectomy Using Early vs Late Pelvic Floor Electrical Stimulation and Biofeedback-associated Treatment. Mariotti G, Salciccia S, Innocenzi M, Gentilucci A, Fasulo A, Gentile V, **Sciarra A**.

Urology. 2015 Jul;86(1):115-20. doi: 10.1016/j.urology.2015.02.064. PubMed PMID: 26142594.
IF 2.4

8. Intermittent androgen-deprivation therapy in prostate cancer: a critical review focused on phase 3 trials.

Sciarra A, Abrahamsson PA, Brausi M, Galsky M, Mottet N, Sartor O, Tammela TL, Calais da Silva F.

Eur Urol. 2013 Nov;64(5):722-30. doi: 10.1016/j.eururo.2013.04.020. Epub 2013 Apr 19. PubMed PMID: 23628492.
IF 12.48

9. Thulium laser supported nephron sparing surgery for renal cell carcinoma.

Sciarra A, Von Heland M, Minisola F, Salciccia S, Cattarino S, Gentile V.

J Urol. 2013 Aug;190(2):698-701. doi: 10.1016/j.juro.2013.01.079. Epub 2013 Jan 29. PubMed PMID: 23376605.
IF 3.75

10. Use of multiparametric MR with neurovascular bundle evaluation to optimize the oncological and functional management of patients considered for nerve-sparing radical prostatectomy.

Panebianco V, Salciccia S, Cattarino S, Minisola F, Gentilucci A, Alfarone A, Ricciuti GP, Marcantonio A, Lisi D, Gentile V, Passariello R, **Sciarra A**.

J Sex Med. 2012 Aug;9(8):2157-66. doi:10.1111/j.1743-6109.2012.02794.x. Epub 2012 May 29. PubMed PMID: 22642466.
IF 3.51

11. Two-sided bulbar urethroplasty using dorsal plus ventral oral graft: urinary and sexual outcomes of a new technique.

Palminteri E, Berdondini E, Shokeir AA, Iannotta L, Gentile V, **Sciarra A**.

J Urol. 2011 May;185(5):1766-71. doi:10.1016/j.juro.2010.12.103. Epub 2011 Mar 21. PubMed PMID: 21420128.
IF 3.74

12. Value of magnetic resonance spectroscopy imaging and dynamic contrast-enhanced imaging for detecting prostate cancer foci in men with prior negative biopsy.

Sciarra A, Panebianco V, Ciccariello M, Salciccia S, Cattarino S, Lisi D, Gentilucci A, Alfarone A, Bernardo S, Passariello R, Gentile V.

Clin Cancer Res. 2010 Mar 15;16(6):1875-83. doi: 10.1158/1078-0432.CCR-09-2195. Epub 2010 Mar 2. PubMed PMID: 20197480.
IF 7.33

13. Role of dynamic contrast-enhanced magnetic resonance (MR) imaging and proton MR spectroscopic imaging in the detection of local recurrence after radical prostatectomy for prostate cancer.

Sciarra A, Panebianco V, Salciccia S, Osimani M, Lisi D, Ciccariello M, Passariello R, Di Silverio F, Gentile V.

Eur Urol. 2008 Sep;54(3):589-600. doi: 10.1016/j.eururo.2007.12.034. Epub 2007 Dec 31. PMID: 18226441
IF 7.1

14. Chromogranin A and biochemical progression-free survival in prostate adenocarcinomas submitted to radical prostatectomy.

Sciarra A, Gentile V, Autran Gomez AM, Salciccia S, Gentilucci A, Monti S, Toscano V, Di

Silverio F .

Endocr Relat Cancer. 2007 Sep;14(3):625-32. doi: 10.1677/ERC-070089.PMID: 17914093
IF 5.8

15. Combination therapy with rofecoxib and finasteride in the treatment of men with lower urinary tract symptoms (LUTS) and benign prostatic hyperplasia (BPH).

Di Silverio F, Bosman C, Salvatori M, Albanesi L, Proietti Pannunzi L, Ciccariello M, Cardi A, Salvatori G, **Sciarra A.**

Eur Urol. 2005 Jan;47(1):72-8; discussion 78-9.

doi:10.1016/j.eururo.2004.08.024.PMID: 15582252 Clinic

IF 4.5


16. Combination therapy of ethinylestradiol and somatostatin analogue reintroduces objective clinical responses and decreases chromogranin a in patients with androgen ablation refractory prostate cancer.

Di Silverio F, **Sciarra A.**

J Urol. 2003 Nov;170(5):1812-6. doi:10.1097/01.ju.0000092480.71873.26.PMID: 14532782

IF 3.1

Roma 27 GENNAIO 2021



Alessandro Sciarra