

**PROCEDURA VALUTATIVA DI CHIAMATA PER LA COPERTURA DI N 1 POSTO DI
PROFESSORE ASSOCIATO AI SENSI DELL'ART. 24, COMMA 6 DELLA LEGGE
N.240/2010 - PER IL SETTORE CONCORSUALE 06/N1 SETTORE SCIENTIFICO
DISCIPLINARE MED/46, CODICE CONCORSO 2016PAR022, PRESSO IL
DIPARTIMENTO DI SCIENZE e BIOTECNOLOGIE MEDICO-CHIRURGICHE FACOLTÀ
DI FARMACIA E MEDICINA, INDETTA CON D.R.N. 954/2017 del 27.03.2017**

VERBALE N. 2

**VALUTAZIONE DELLE PUBBLICAZIONI SCIENTIFICHE, DEL CURRICULUM,
DELL'ATTIVITA' DIDATTICA E CLINICA**

La Commissione giudicatrice della procedura valutativa a n.1 posto di professore associato per il settore concorsuale 06/N1 settore scientifico disciplinare MED/46, codice 2016par022, presso il Dipartimento di Scienze e Biotecnologie Medico-chirurgiche Facoltà di Farmacia e Medicina, indetta con D.R.N. 954/2017 del 27.03.2017, è composta dai:

Prof. Giacomo FRATI– Professore Ordinario Med/50–Sapienza Università di Roma;

Prof. Riccardo MANGANELLI– Professore Ordinario Med/46– Università degli Studi di Padova;

Prof. Placido BRAMANTI– Professore Ordinario Med/50– Università degli Studi di Messina.

I Proff. si riuniscono per via telematica alle ore 10.30 per la stesura del seguente verbale.

Il **Segretario** ha formalmente acquisito dal responsabile amministrativo del procedimento l'elenco dei candidati alla procedura con la relativa documentazione in formato elettronico.


Il **Segretario** ha trasmesso ai commissari la documentazione in data 16/05/2017.

Ciascun componente della Commissione, presa visione dell'elenco dei candidati (rivisto alla luce di eventuali esclusi o rinunciatari) dichiara che non sussistono situazioni di incompatibilità, ai sensi degli artt. 51 e 52 c.p.c. e dell'art. 5, comma 2, del D.Lgs. 1172/1948, con i candidati stessi.

Pertanto i candidati alla procedura risultano essere i seguenti:

1) Petrozza Vincenzo

La Commissione, tenendo conto dei criteri indicati dal bando di indizione della procedura e sulla base dell'esame analitico delle pubblicazioni scientifiche, del curriculum e dell'attività didattica e clinica, procede a stendere, per ciascun candidato, un profilo curriculare ed una valutazione di merito complessiva dell'attività di ricerca e, dopo ampia ed approfondita discussione collegiale sul profilo e sulla produzione scientifica di ciascun candidato, una relazione sulla valutazione complessiva dei candidati.
(ALLEGATO 1 AL VERBALE N.2)



(ALLEGATO 2 AL VERBALE 2)

Tutte le valutazioni vengono allegate al presente verbale e sono quindi parte integrante dello stesso.

La Commissione, all'unanimità, sulla base delle valutazioni formulate, dichiara il candidato Vincenzo Petrozza vincitore della procedura per il reclutamento di un professore associato nel settore concorsuale 06/N1 - settore scientifico disciplinare MED/46, mediante chiamata ai sensi dell'art. 24 comma 6 della Legge n. 240/2010.

La Commissione procede quindi a redigere il verbale relativo alla relazione finale riassuntiva dei lavori svolti.

La seduta è tolta alle ore 12.50


Letto, approvato e sottoscritto.

LA COMMISSIONE:

Prof. PLACIDO BRAMANTI



Prof. RICCARDO MANGANELLI



Prof. GIACOMO FRATI



Allegato n.1 al verbale n. 2

Candidato: Vincenzo Petrozza

1. PROFILO CURRICULARE

Il candidato consegue la Laurea in Medicina e Chirurgia nel 1982 presso La Sapienza Università di Roma, una prima specializzazione nel 1986 presso la Sapienza Università di Roma in Patologia Generale ed una seconda specializzazione nel 1990 presso l'Università di Roma "Tor Vergata" in Anatomia Istologia Patologica. Svolge una fellowship dal 1988 al 1989 presso l'Università di Ginevra (CH)-CEMU nel Dipartimento di Morfologia, reparto di Microscopia Elettronica. Dal 1986 al 2000 è Funzionario Tecnico (MED/08 Anatomia Istologia Patologica) presso la Facoltà di Medicina e Chirurgia della Sapienza Università di Roma. Dal 2000 ad oggi è Ricercatore (ssd MED/08 Anatomia Istologia Patologica) presso la Facoltà di Farmacia e Medicina della Sapienza Università di Roma. Il 5/12/2014 consegue l'Abilitazione Scientifica Nazionale al ruolo di Professore Universitario di II Fascia SC 06/N1 SSD MED 46 (Scienze tecniche di medicina di laboratorio).

-ATTIVITÀ DIDATTICA. L'attività didattica del candidato è rilevante e continuativa dal 1986 presso l'Università di Roma "La Sapienza"; presso il Corso di Laurea Magistrale in Medicina e Chirurgia (*Anatomia Patologia ed Istologia Patologica, Tecniche Autoptiche e Anatomia e Fisiologia, Tecniche di Istopatologia ed Istochimica, Tecniche di Indagine Citologica Ultrastrutturale, Tecnico di Laboratorio Biomedico*); dal 2000 presso L'università di Roma "La Sapienza" ("*Scienze e Tecniche Mediche Applicate*" Corso di Laurea in Medicina e Chirurgia.- *Docente di Anatomia Patologica presso le seguenti Scuola di Specializzazione: Anatomia Patologica, Patologia Clinica, Radioterapia, Malattie dell'Apparato Respiratorio - I Facoltà di Medicina e Chirurgia*); dal 2004 presso L'università di Roma "La Sapienza" (*Anatomia Patologica: Corsi di Laurea in: Tecnico di laboratorio Biomedico "C", Infermieristica "Q", "R", "O", "W", - Facoltà di Farmacia e*

Medicina); dal 2010 presso L'università di Roma "La Sapienza" (*Tecniche di diagnostica ultrastrutturale* Corso di Laurea in Tecniche di laboratorio biomedico "A" - Facoltà di Medicina e Odontoiatria, -*Anatomia Patologica* Corso di Laurea in Infermieristica "R", "O", "Q", - Facoltà di Farmacia e Medicina); dal 2013 presso L'università di Roma "La Sapienza" (*Anatomia Patologica CLM Scienze delle professioni Sanitarie Tecniche Diagnostiche "B" Sede di latina -Metodologie in Anatomia Patologica e Tecniche e Diagnostica ultrastrutturale* Corso di Laurea in Tecniche di laboratorio Biomediche "C", Facoltà di Farmacia e Medicina, Polo Pontino - Latina - *Anatomia Patologica* Corsi di Laurea in Tecniche di Radiologia Medica per immagini e radioterapia "D " Polo Pontino Latina ; Tecnici Ortopedici , Facoltà di Farmacia e Medicina Polo Pontino - Latina; Infermieristica "X" Unitelma Facoltà Farmacia e Medicina Roma -*Terapia Enterostomale* Master di I Livello, Facoltà di Medicina e Odontoiatria Roma); dal 2016 presso L'università di Roma "La Sapienza"



(*Anatomia Patologica ed Elementi di Patologia Generale*, Corso di Laurea in Infermieristica "Z", Facoltà di Medicina e Odontoiatria)

-ATTIVITÀ CLINICO-ASSISTENZIALE. Il candidato ha svolto una continua attività assistenziale dal 1986 come assistente medico, dal 1991 come aiuto medico e dal 2004 come Dirigente Medico di I Livello presso la UOC di Anatomia Patologica del Polo Pontino/ICOT, LATINA. Inoltre sempre dal 2004 è coordinatore di rete dell'Anatomia Patologica del Polo Pontino.

2. VALUTAZIONE DI MERITO DELL'ATTIVITÀ DI RICERCA

I lavori presentati e allegati sono stati valutati alla luce dei criteri deliberati dalla commissione.

Il Candidato presenta ai fini concorsuali 20 lavori, tutti indexati e con I.F., pubblicati su riviste internazionali a larga diffusione nella comunità scientifica. L'Impact Factor delle 20 pubblicazioni presentate risulta di buon livello (69 circa, I.F. medio/paper 3.42) così come l'impact factor totale di tutte le pubblicazioni (circa 170). L'Indice di Hirsh e gli indici di citazione (totale e medio) risultano di buon livello (H-index 11, Citazioni totali 529). L'apporto del candidato è sempre evidenziabile dai lavori in collaborazione. Molto interessante risulta essere l'aspetto metodologico delle ricerche scientifiche che si basano su tematiche inerenti tecniche strumentali applicate alla diagnosi delle patologie oncologiche, cardiovascolari e dell'apparato uro-genitale di evidente aspetto clinico traslazionale. Le pubblicazioni presentate testimoniano un'attività di ricerca

continuativa ed attinente al SSD MED/46, caratterizzate da originalità e rigore metodologico, nelle quali il contributo del candidato è sempre ben evidenziabile. Il candidato dichiara partecipazione a ricerche finanziate in veste di responsabile e in veste di partecipante. Non dichiara attività di spin-off o brevetti. Non dichiara partecipazione a comitati editoriali di riviste.


La commissione ritiene che l'attività scientifica ed i titoli posseduti dal candidato raggiungono i requisiti per una valutazione positiva.



~~Prof. Bramanti~~



Bramanti



~~Prof. Manganeli~~

3. VALUTAZIONE COLLEGIALE DEL PROFILO CURRICULARE E DELL'ATTIVITA' DI RICERCA

La Commissione, all'unanimità, valuta positivamente il profilo curricolare e l'attività di ricerca scientifica svolta dal candidato.


LA COMMISSIONE:

Prof. PLACIDO BRAMANTI



Bramanti

Prof. RICCARDO MANGANELLI



~~Prof. Manganeli~~

Prof. GIACOMO FRATI

A handwritten signature in black ink, appearing to read 'Giacomo Frati', is written over a solid red horizontal line. The signature is cursive and somewhat stylized.

Allegato n.2 al verbale n. 2

CANDIDATO : Vincenzo Petrozza

VALUTAZIONE COMPLESSIVA (*comprensiva di tutte le valutazioni effettuate sul candidato*)

La Commissione, collegialmente, giudica positivamente il profilo curriculare del candidato, all'interno del quale si evidenzia un ottimo equilibrio fra l'aspetto scientifico, didattico e assistenziale.

L'attività assistenziale è continuativa nel tempo ed è svolta con competenza e professionalità.

L'attività didattica si è esplicata in un periodo ampio di tempo su argomenti inerenti a tecniche diagnostiche strumentali ed è coerente con il SSD.

Ampio e ben documentato il ruolo ricoperto nel coordinamento didattico di vari Corsi Integrati coerenti con il SSD.


La produzione scientifica è inerente al SSD/46 è di buon livello qualitativo-quantitativo.

LA COMMISSIONE:

Prof. PLACIDO BRAMANTI



Prof. RICCARDO MANGANELLI



Prof. GIACOMO FRATI



PROCEDURA VALUTATIVA DI CHIAMATA PER LA COPERTURA DI N 1 POSTO DI PROFESSORE ASSOCIATO AI SENSI DELL'ART. 24, COMMA 6 DELLA LEGGE N.240/2010 - PER IL SETTORE CONCURSALE 06/N1 SETTORE SCIENTIFICO DISCIPLINARE MED/46, CODICE CONCORSO 2016PAR022, PRESSO IL DIPARTIMENTO DI SCIENZE e BIOTECNOLOGIE MEDICO-CHIRURGICHE FACOLTÀ DI FARMACIA E MEDICINA, INDETTA CON D.R.N. 954/2017 del 27.03.2017

RELAZIONE FINALE

La Commissione giudicatrice della procedura valutativa a n.1 posto di professore associato per il settore concorsuale 06/N1 settore scientifico disciplinare MED/46, codice 2016par022, presso il Dipartimento di Scienze e Biotecnologie Medico-chirurgiche Facoltà di Farmacia e Medicina, indetta con D.R.N. 954/2017 del 27.03.2017, è composta dai:

Prof. Giacomo FRATI– Professore Ordinario Med/50–Sapienza Università di Roma;

Prof. Riccardo MANGANELLI– Professore Ordinario Med/46– Università degli Studi di Padova;

Prof. Placido BRAMANTI– Professore Ordinario Med/50– Università degli Studi di Messina

I Proff. si riuniscono il giorno 22.05.2015 alle ore 10.30 per via telematica per la stesura della seguente relazione finale riassuntiva dei lavori svolti.

Nella riunione preliminare che si è tenuta il giorno 11.05.2017 per via telematica la Commissione ha provveduto ad eleggere il Presidente ed il Segretario, attribuendo tali funzioni rispettivamente al Prof. Placido Bramanti e al Prof. Giacomo Frati ed ha individuato il termine per la conclusione del procedimento concorsuale l'11.07.2017.

Nella seconda riunione che si è tenuta il giorno 22.05.2017 la Commissione ha provveduto alla valutazione dei titoli dei candidati ed alla successiva stesura del Verbale N°2.

Ciascun commissario ha dichiarato che non sussistono situazioni di incompatibilità, ai sensi degli artt. 51 e 52 c.p.c. e dell'art. 5 comma 2 del D. Lgs. 1172/1948, con gli altri Membri della commissione.

La Commissione ha quindi provveduto, con apposito verbale, a prendere atto dei criteri di selezione contenuti nel bando per la valutazione delle pubblicazioni scientifiche, del curriculum, dell'attività didattica e clinica dei candidati, consegnato al Responsabile della procedura, affinché provvedesse ad assicurarne la pubblicazione sul sito dell'Ateneo.

Nella seconda riunione che si è tenuta il giorno 22.05.2017 ciascun commissario, presa visione dell'elenco dei candidati, ha dichiarato che non sussistono situazioni di incompatibilità, ai sensi degli artt. 51 e 52 c.p.c. e dell'art. 5 comma 2 del D. Lgs. 1172/1948, con i candidati stessi.

La Commissione, tenendo conto dei criteri di valutazione contenuti nel bando, ha preso in esame la documentazione trasmessa dai candidati in formato elettronico ed ha proceduto, per ciascuno di essi, a stendere un profilo curriculare, una valutazione collegiale del profilo curriculare, una valutazione complessiva di merito dell'attività ricerca e all'analisi dei lavori in collaborazione (allegato 1 alla presente relazione).



Successivamente, ha effettuato una valutazione complessiva (Allegato 2 al Verbale n. 2) del candidato.

Si allegano al presente Verbale tutte le valutazioni allegate al Verbale n. 2 in quanto parte integrante della relazione finale riassuntiva che sarà pubblicata sul sito di Ateneo (allegati n. 1 e 2 alla relazione finale riassuntiva).

Al termine la Commissione, all'unanimità, sulla base della valutazione complessiva formulata, ha dichiarato il candidato Vincenzo Petrozza vincitore della procedura in epigrafe

La Commissione dichiara conclusi i lavori e raccoglie tutti gli atti della procedura in un plico che viene chiuso e sigillato con l'apposizione della firma del Segretario.

Il plico contenente copia dei verbali delle singole riunioni e della relazione finale riassuntiva (con allegati i giudizi espressi) viene consegnato – unitamente ad una nota di trasmissione - al Responsabile del Procedimento.

La relazione finale riassuntiva (con i relativi allegati) viene trasmessa anche in formato elettronico (convertito da word) all'indirizzo settoreconcorsidocenti@ubniroma1.it.

La relazione finale riassuntiva ed i relativi allegati saranno resi pubblici per via telematica sul sito dell'Ateneo.

La Commissione termina i lavori alle ore 12.50 del 22.05.2017.


Letto, approvato e sottoscritto.

LA COMMISSIONE:

Prof. PLACIDO BRAMANTI



Prof. RICCARDO MANGANELLI



Prof. GIACOMO FRATI



Allegato n.1 alla Relazione finale riassuntiva

Candidato: Vincenzo Petrozza

1. PROFILO CURRICULARE

Il candidato consegue la Laurea in Medicina e Chirurgia nel 1982 presso La Sapienza Università di Roma, una prima specializzazione nel 1986 presso la Sapienza Università di Roma in Patologia Generale ed una seconda specializzazione nel 1990 presso l'Università di Roma "Tor Vergata" in Anatomia Istologia Patologica. Svolge una fellowship dal 1988 al 1989 presso l'Università di Ginevra (CH)-CEMU nel Dipartimento di Morfologia, reparto di Microscopia Elettronica. Dal 1986 al 2000 è Funzionario Tecnico (MED/08 Anatomia Istologia Patologica) presso la Facoltà di Medicina e Chirurgia della Sapienza Università di Roma. Dal 2000 ad oggi è Ricercatore (ssd MED/08 Anatomia Istologia Patologica) presso la Facoltà di Farmacia e Medicina della Sapienza Università di Roma. Il 5/12/ 2014 consegue l'Abilitazione Scientifica Nazionale al ruolo di Professore Universitario di II Fascia SC 06/N1 SSD MED 46 (Scienze tecniche di medicina di laboratorio).

ATTIVITÀ DIDATTICA

L'attività didattica del candidato è rilevante e continuativa dal 1986 presso l'Università di Roma "La Sapienza"; presso il Corso di Laurea Magistrale in Medicina e Chirurgia (*Anatomia Patologica ed Istologia Patologica, Tecniche Autoptiche e Anatomia e Fisiologia, Tecniche di Istopatologia ed Istochimica, Tecniche di Indagine Citologica Ultrastrutturale, Tecnico di Laboratorio Biomedico*); dal 2000 presso L'università di Roma "La Sapienza" (*Scienze e Tecniche Mediche Applicate*) Corso di Laurea in Medicina e Chirurgia.- *Docente di Anatomia Patologica presso le seguenti Scuola di Specializzazione: Anatomia Patologica, Patologia Clinica, Radioterapia, Malattie dell'Apparato Respiratorio - I Facoltà di Medicina e Chirurgia*); dal 2004 presso L'università di Roma "La Sapienza" (*Anatomia Patologica: Corsi di Laurea in: Tecnico di laboratorio Biomedico "C", Infermieristica "Q", "R", "O", "W", - Facoltà di Farmacia e Medicina*); dal 2010 presso L'università di Roma "La Sapienza" (*Tecniche di diagnostica ultrastrutturale Corso di Laurea in Tecniche di laboratorio biomedico "A" - Facoltà di Medicina e Odontoiatria, -Anatomia Patologica Corso di Laurea in Infermieristica "R", "O", "Q", - Facoltà di Farmacia e Medicina*); dal 2013 presso L'università di Roma "La Sapienza" (*Anatomia Patologica CLM Scienze delle professioni Sanitarie Tecniche Diagnostiche "B" Sede di latina - Metodologie in Anatomia Patologica e Tecniche e Diagnostica ultrastrutturale Corso di Laura in Tecniche di laboratorio Biomediche "C", Facoltà di Farmacia e Medicina, Polo Pontino - Latina - Anatomia Patologica Corsi di Laurea in Tecniche di Radiologia Medica per immagini e radioterapia "D" Polo Pontino Latina ; Tecnici Ortopedici , Facoltà di Farmacia e Medicina Polo Pontino - Latina; Infermieristica "X" Unitelma Facoltà Farmacia e Medicina Roma -Terapia Enterostomale Master di I Livello, Facoltà di Medicina e Odontoiatria Roma*); dal 2016 presso L'università di Roma "La Sapienza" (*Anatomia Patologica ed Elementi di Patologia Generale, Corso di Laurea in Infermieristica "Z", Facoltà di Medicina e Odontoiatria*)



ATTIVITÀ CLINICO-ASSISTENZIALE

Il candidato ha svolto una continua attività assistenziale dal 1986 come assistente medico, dal 1991 come aiuto medico e dal 2004 come Dirigente Medico di I Livello presso la UOC di Anatomia Patologica del Polo Pontino/ICOT, LATINA. Inoltre sempre dal 2004 è coordinatore di rete dell'Anatomia patologica del Polo Pontino.

1.1. VALUTAZIONE COLLEGALE DEL PROFILO CURRICULARE


La Commissione, collegialmente, valuta in modo molto positivo il profilo curricolare del candidato.

2. VALUTAZIONE DI MERITO COMPLESSIVA DELL'ATTIVITÀ DI RICERCA

I lavori presentati e allegati sono stati valutati alla luce dei criteri deliberati dalla commissione.

Il Candidato presenta ai fini concorsuali 20 lavori, tutti indexati e con I.F., pubblicati su riviste internazionali a larga diffusione nella comunità scientifica. L'Impact Factor delle 20 pubblicazioni presentate risulta di buon livello (69 circa, I.F. medio/paper 3.42) così come l'impact factor totale di tutte le pubblicazioni (circa 170). L'Indice di Hirsh e gli indici di citazione (totale e medio) risultano di buon livello (H-index 11, Citazioni totali 529). L'apporto del candidato è sempre evidenziabile dai lavori in collaborazione. Molto interessante risulta essere l'aspetto metodologico delle ricerche scientifiche che si basano su tematiche inerenti tecniche strumentali applicate alla diagnosi delle patologie oncologiche, cardiovascolari e dell'apparato uro-genitale di evidente aspetto clinico traslazionale. Le pubblicazioni presentate testimoniano un'attività di ricerca continuativa ed attinente al SSD MED/46, caratterizzate da originalità e rigore metodologico, nelle quali il contributo del candidato è sempre ben evidenziabile. Il candidato dichiara partecipazione a ricerche finanziate in veste di responsabile e in veste di partecipante. Non dichiara attività di spin-off o brevetti. Non dichiara partecipazione a comitati editoriali di riviste.

La commissione ritiene che l'attività scientifica ed i titoli posseduti dal candidato raggiungono i requisiti per una valutazione positiva.



2.1. LAVORI IN COLLABORAZIONE


Si segnala N°1 lavoro in collaborazione con il Prof. Giacomo Frati (lavoro N°11)

LA COMMISSIONE:

Prof. PLACIDO BRAMANTI



Prof. RICCARDO MANGANELLI



Prof. GIACOMO FRATI



Allegato n. 2 alla Relazione finale riassuntiva

CANDIDATO: Vincenzo Petrozza

VALUTAZIONE COMPLESSIVA

La Commissione, collegialmente, giudica positivamente il profilo curriculare del candidato, all'interno del quale si evidenzia un ottimo equilibrio fra l'aspetto scientifico, didattico e assistenziale.

L'attività assistenziale è continuativa nel tempo ed è svolta con competenza e professionalità nell'ambito dell'impiego di tecniche diagnostiche nell'ambito della Anatomia Patologica.

L'attività didattica si è esplicitata in un periodo ampio di tempo su argomenti inerenti a tecniche diagnostiche coerenti con il SSD.

Ampio e ben documentato il ruolo ricoperto nel coordinamento didattico di vari Corsi Integrati presso l'Università Sapienza di Roma.


La produzione scientifica è coerente con il SSD/MED 46 è di buon livello qualitativo-quantitativo.

LA COMMISSIONE:

Prof. PLACIDO BRAMANTI



Prof. RICCARDO MANGANELLI



Acad. Mangelli

Prof. GIACOMO FRATI



Giacomo Frati