



Registrazione su Infostud

1. Collegati alla pagina <https://www.studenti.uniroma1.it/phoenixreg/#/>

Per accedere alla versione inglese clicca sulla bandierina

File Modifica Visualizza Preferiti Strumenti ?

Email Sapienza Borse Collaborazione Stud... Iniziative culturali U-gov INFOSTUD - Sapienza Uni... TimeWeb Protocollo Sa

INFOSTUD
SAPIENZA

REGISTRAZIONE

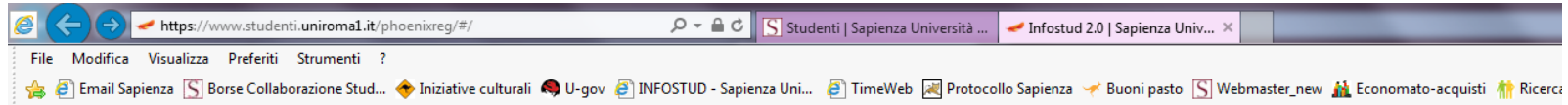
➤ 1. Dati personali ➤ 2. Istruzione e Dati Utente ➤ 3. Riepilogo ➤ 4. Esito Registrazione

DATI ANAGRAFICI

| | |
|------------------------------|--|
| Cognome | <input type="text" value="Inserisci il cognome..."/> |
| Nome | <input type="text" value="Inserisci il nome..."/> |
| Data di nascita (gg/mm/aaaa) | <input type="text" value="Inserisci la data di nascita..."/> |



2. Compila i dati anagrafici presenti, **prestando attenzione a tutti i campi richiesti**



DATI ANAGRAFICI

| | |
|------------------------------|--|
| Cognome | <input type="text" value="Marry"/> |
| Nome | <input type="text" value="Terry"/> |
| Data di nascita (gg/mm/aaaa) | <input type="text" value="24/05/2000"/> |
| Sesso | <input type="radio"/> M <input checked="" type="radio"/> F |
| Nazione | <input type="text" value="REPUBBLICA dell' INDIA"/> |
| Città di nascita | <input type="text" value="Calcutta"/> |
| Cittadinanza | <input type="text" value="REPUBBLICA dell' INDIA"/> |
| | <input type="radio"/> Extra UE stabilmente soggiornante in Italia <input type="button" value="?"/> |
| | <input checked="" type="radio"/> Extra UE senza soggiorno <input type="button" value="?"/> |
| | <input type="radio"/> Extra UE senza soggiorno (Titolo) <input type="button" value="?"/> |
| Codice fiscale | <input type="text" value="Inserisci il codice fiscale"/> <input type="button" value="?"/> |

Se provieni da un Paese extra UE e non hai il permesso di soggiorno devi seguire procedure diverse in base al tipo di corso di studio prescelto: Se vuoi iscriverti ad un Corso di laurea (di primo o secondo livello) devi rivolgerti alla Rappresentanza diplomatica italiana entro la fine di maggio di ogni anno. Se vuoi iscriverti ad un Dottorato di ricerca, ad un Master o ad una Scuola di Specializzazione devi seguire le procedure riportate sul bando di concorso per l'accesso al corso di studio. Se vuoi iscriverti

DATI DI RESIDENZA



3. Se sei uno studente straniero e non sei ancora venuto in Italia (quindi non hai ancora il codice fiscale rilasciato dall'Agenzia delle Entrate) clicca sul pulsante "Calcola il codice fiscale".

Quando verrai in Italia e riceverai il tuo codice fiscale dall'Agenzia delle entrate, **controlla che sia lo stesso presente su Infostud.**

In caso i 2 codici siano diversi contatta [la tua segreteria amministrativa](#) per richiedere la modifica del dato su Infostud.

The screenshot shows a web browser window with the URL <https://www.studenti.uniroma1.it/phoenixreg/#/>. The browser tabs include "Studenti | Sapienza Università ..." and "Infostud 2.0 | Sapienza Univ...". The browser's address bar and menu bar are visible. The main content area displays a registration form with the following fields and options:

- Sesso:** Radio buttons for M (Male) and F (Female).
- Nazione:** A dropdown menu currently showing "REPUBBLICA dell' INDIA".
- Città di nascita:** A text input field containing "Calcutta".
- Cittadinanza:** A dropdown menu currently showing "REPUBBLICA dell' INDIA".
- Residenza:** Three radio button options, each with a help icon (?):
 - Extra UE stabilmente soggiornante in Italia
 - Extra UE senza soggiorno (selected)
 - Extra UE senza soggiorno (Titoli Italiani)
- Codice fiscale:** A text input field containing "Inserisci il codice fiscale". To its right is a button labeled "Calcola il codice fiscale". Below this button is a tooltip that also says "Calcola il codice fiscale".

DATI DI RESIDENZA

Nazione ITALIA



4. Inserisci i dati di recapito **prestando attenzione al formato richiesto**. Ricordati di inserire un indirizzo email valido, in quanto dopo la registrazione sarà richiesta la verifica dell'indirizzo. Tale indirizzo potrà essere utilizzato successivamente, in caso di smarrimento della password di accesso ad Infostud.

https://www.studenti.uniroma1.it/phoenixreg/#/ Students | Sapienza Università ... Infostud 2.0 | Sapienza Univ... x

File Modifica Visualizza Preferiti Strumenti ?

Email Sapienza Borse Collaborazione Stud... Iniziative culturali U-gov INFOSTUD - Sapienza Uni... TimeWeb Protocollo Sapienza Buoni pasto Webmaster_new Economato-acquisti

X Trova: Precedente Successivo Opzioni

DATI DI RECAPITO

Coincide con residenza

CONTATTI

Numero di cellulare: +913322181744

Numero di cellulare non valido.
Prefisso Italiano :
xxxx xxxxxxxxxxxx
xxxx/xxxxxxxxxxxx
Prefisso Internazionale :
+xxx xxxxxxxxxxxx



Email: marryterry@gmail.com

Attenzione: leggere attentamente la nota



5. Inserisci il tuo Diploma (titolo necessario per iscriverti ad una laurea di 1° livello) ed eventuale titolo universitario (necessario per iscriverti ad una laurea di 2° livello)




REGISTRAZIONE  

> 1. Dati personali > **2. Istruzione e Dati Utente** > 3. Riepilogo > 4. Esito Registrazione

Diploma

ITALIANO STRANIERO

Nazione 

Diplomando

Anno

Voto / Lode

Voto minimo diploma

Il voto di maturità dichiarato può essere modificato solo in segreteria studenti



Browser window showing the URL <https://www.studenti.uniroma1.it/phoenixreg/#/step/2>. The browser tabs include "Studenti | Sapienza Università ..." and "Infostud 2.0 | Sapienza Univ...". The address bar shows a search for "+917573919585".

Titolo universitario

ITALIANO STRANIERO NON DICHIARO

Nazione

Università

Città

Laureando

Data conseguimento

Voto / Lode

Disabilità o DSA

Tipo disabilità

DISABILITA'

DSA O AFFINI

NESSUNA DISABILITA'

La tua disabilità o dsa

Nessuna Disabilita'

Puoi indicare una o più disabilità

Attenzione: non è possibile inserire le votazioni non numeriche. In questo caso inserire "0" nei campi relativi al voto.



6. Controlla i dati inseriti!

Puoi ancora tornare indietro per effettuare delle correzioni. Se i dati sono corretti clicca sul tasto “Conferma”

https://www.studenti.uniroma1.it/phoenixreg/#/step/3



File Modifica Visualizza Preferiti Strumenti ?

Email Sapienza Borse Collaborazione Stud... Iniziative culturali U-gov INFOSTUD - Sapienza Uni... TimeWeb Protocollo Sapienza Buoni pasto Webmaster_new Economato-acquisti Ric...

Trova: +917573919585 Precedente Successivo Opzioni

➤ 1. Dati personali ➤ 2. Istruzione e Dati Utente ➤ **3. Riepilogo** ➤ 4. Esito Registrazione

RIEPILOGO DATI

| | |
|------------------------------|---|
| Cognome | Marry |
| Nome | Terry |
| Data di nascita (gg/mm/aaaa) | 24/05/1995 |
| Codice fiscale | MRRTRY95E64Z222Z |
| Email | [REDACTED] |
| Domanda di sicurezza | IL TUO FILM PREFERITO |
| Risposta | [REDACTED] |
| Codice sicurezza | <div style="text-align: center;"> Non sono un robot  <small>reCAPTCHA Privacy - Termini</small></div> |



Precedente Conferma



7. La registrazione è completata!
Ricordati di conservare il tuo numero di matricola.



INFOSTUD
SAPIENZA

REGISTRAZIONE  

> 1. Dati personali > 2. Istruzione e Dati Utente > 3. Riepilogo > **4. Esito Registrazione**

RIEPILOGO DATI

Registrazione completata con successo!

Una mail con i dati di riepilogo è stata inviata al tuo indirizzo email.

[Clicca qui per accedere](#)

| | |
|-------------------------------------|------------------|
| Matricola | 1885818 |
| Cognome | Marry |
| Nome | Terry |
| Data di nascita (gg/mm/aaaa) | 24/05/1995 |
| Codice fiscale | MRRTRY95E64Z222Z |

4. Esito Registrazione



Ora puoi [Accedere ad Infostud](#) inserendo il tuo numero di matricola e la tua password



SAPIENZA
UNIVERSITÀ DI ROMA

[STUDENTI](#) [LAUREATI](#) [TERRITORIO](#) [CONTATTI](#)

cerca nel sito [IT](#)

Home / **Studenti**



Cerca il tuo corso



SEGRETERIE
STUDENTI



REGOLAMENTO
STUDENTI



CATALOGO
DEI CORSI



Tasse - contributi
TASSE - CONTRIBUTI

INFOSTUD 2.0 LOGIN

[Registrati](#)
[Password dimenticata?](#)

[Entra con SPID](#)

[ACCEDI](#)

